

SKRIPSI

**PENGARUH PERTUMBUHAN EKONOMI, IPM DAN TPAK TERHADAP
KETIMPANGAN PENDAPATAN DI KABUPATEN/KOTA PROVINSI
KALIMANTAN SELATAN**



Diajukan Untuk Melengkapi Persyaratan Dalam Memperoleh
Gelar Sajana Ekonomi

Oleh :

MUHAMMAD LUTHPI AZHAR

NIM. 1910311310009

PROGRAM STUDI: EKONOMI PEMBANGUNAN

**FAKULTAS EKONOMI DAN BISNIS
UNIVERSITAS LAMBUNG MANGKURAT
BANJARMASIN
TAHUN 2023**

LEMBAR LEGALITAS

**PENGARUH PERTUMBUHAN EKONOMI, IPM DAN TPAK TERHADAP
KETIMPANGAN PENDAPATAN DI KABUPATEN/KOTA
PROVINSI KALIMANTAN SELATAN**

Yang dipersiapkan dan disusun oleh:
MUHAMMAD LUTHPI AZHAR
1910311310009

Telah dipertahankan di depan Tim Penguji pada tanggal 5 Oktober 2023 dan dinyatakan telah memenuhi syarat untuk diterima

Pembimbing



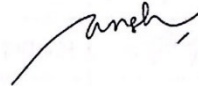
Dr. M. Rusmin Nuryadin, SE, M.Si
NIP. 19700518 199702 1 001

Penguji I



Dr. Saipudin, SE, M.Si, Ak, CA
NIP. 19650713 199503 1 001

Penguji II



Dr. Ir. M. Anshar Nur, MM
NIP. 19590517 198603 1 013

Mengetahui
Koordinator Program Studi Ekonomi Pembangunan






Dr. Muzdalifah, SE, MSi
NIP. 19720410 199702 2 003 *wb*

LEMBAR PENGESAHAN UJIAN SKRIPSI
UNIVERSITAS LAMBUNG MANGKURAT
FAKULTAS EKONOMI DAN BISNIS

Nama : Muhammad Luthpi Azhar
NIM : 1910311310009
Program Studi : Ekonomi Pembangunan
Judul Skripsi : Pengaruh Pertumbuhan Ekonomi, IPM dan TPAK
Terhadap Ketimpangan Pendapatan di Kabupaten/Kota
Provinsi Kalimantan Selatan
Mata Kuliah Pokok : Perkonomian Indonesia
Ujian Dilaksanakan : 5 Oktober 2023
Waktu Ujian : 09.00 – 11.00 WITA

Tim Penguji

Pembimbing : Dr. M. Rusmin Nuryadin, SE, M.Si ()
Penguji I : Dr. Saipudin, SE, M.Si, Ak, CA ()
Penguji II : Dr. Ir. M. Anshar Nur, MM ()


BERITA ACARA PERBAIKAN SKRIPSI

Berdasarkan hasil ujian yang telah dilaksanakan oleh mahasiswa Fakultas Ekonomi dan Bisnis Universitas Lambung Mangkurat:

Nama : Muhammad Luthpi Azhar
NIM : 1910311310009
Jurusan/Program Studi : Ekonomi Pembangunan
Judul Skripsi : Pengaruh Pertumbuhan Ekonomi, IPM dan TPAK Terhadap Ketimpangan Pendapatan di Kabupaten/Kota Provinsi Kalimantan Selatan
Mata Kuliah Pokok : Perkonomian Indonesia
Ujian Dilaksanakan : 5 Oktober 2023
Waktu Ujian : 09.00 s/d 11.00 WITA
Disetujui oleh dosen pembimbing.

Demikian berita acara perbaikan skripsi yang telah mendapat persetujuan.

Banjarmasin, 7 November 2023
Mahasiswa



Muhammad Luthpi Azhar
NIM. 1910311310009

Dosen Pembimbing



Dr. M. Rusmin Nurvadin, SE, M.Si
NIP. 19700518 199702 1 001

Mengetahui
Koordinator Program Studi Ekonomi Pembangunan



Dr. Muzdalifah, SE, MSi
NIP. 19720410 199702 2 003

SURAT PERSETUJUAN PERBAIKAN SKRIPSI

Banjarmasin, 7 November 2023

Kepada Yth.
Koordinator Program Studi Ekonomi Pembangunan
Fakultas Ekonomi dan Bisnis ULM
Di Tempat

Sehubung dengan hasil ujian dan saran perbaikan yang diberikan oleh para penguji dan pembimbing, maka selaku pembimbing skripsi atas nama mahasiswa berikut:

Nama : Muhammad Luthpi Azhar
NIM : 1910311310009
Judul Skripsi : Pengaruh Pertumbuhan Ekonomi, IPM dan TPAK Terhadap Ketimpangan Pendapatan di Kabupaten/Kota di Provinsi Kalimantan Selatan
Tanggal Ujian : 5 Oktober 2023

Nama Dosen	Keterangan	Tanggal Disetujui	Tandatangan
Dr. M. Rusmin Nuryadin, SE, M.Si	Pembimbing	7/11/23	
Dr. Saipudin, SE, M.Si, Ak, CA	Penguji I	19/10/23	
Dr. Ir. M. Anshar Nur, MM	Penguji II	23/10/23	

Menyatakan bahwa mahasiswa tersebut telah melakukan perbaikan skripsi dengan benar sesuai saran yang diberikan pada saat ujian skripsi.

Demikian surat ini dibuat untuk dipergunakan sebagaimana mestinya. Atas perhatian dan kerjasamanya, saya ucapkan terimakasih.

Dosen Pembimbing



Dr. M. Rusmin Nuryadin, SE, M.Si
NIP. 19911112 202203 2 012

SURAT PERNYATAAN ORISINALITAS

Saya yang bertanda tangan dibawah ini menyatakan dengan sesungguhnya bahwa skripsi yang berjudul “Pengaruh Pertumbuhan Ekonomi, IPM dan TPAK Terhadap Ketimpangan Pendapatan di Kabupaten/Kota Provinsi Kalimantan Selatan” ini merupakan hasil penelitian yang telah saya lakukan segala kutipan dan bantuan dari sumber telah diungkapkan sebagaimana mestinya. Skripsi ini belum pernah dipublikasikan untuk keperluan lain oleh siapapun juga. Apabila dikemudian hari ternyata pernyataan saya ini tidak benar, maka saya bersedia menerima akibat hukum dari ketidakbenaran pernyataan tersebut.

Banjarmasin, 5 Oktober 2023
Yang Membuat Pernyataan,



Muhammad Luthpi Azhar
NIM. 1910311310009

KATA PENGANTAR

Puji syukur kehadiran Allah SWT yang telah memberikan rahmat, taufik dan hidayahnya sehingga penulis dapat melaksanakan penelitian ini yang berjudul **“Pengaruh Pertumbuhan Ekonomi, Indeks Pembangunan Manusia dan Tingkat Partisipasi Angkatan Kerja Terhadap Ketimpangan Pendapatan di Kabupaten/Kota Provinsi Kalimantan Selatan”**.


Adapun tujuan dari pembuatan Skripsi ini adalah untuk melengkapi persyaratan dalam memperoleh gelar sarjana Ekonomi. Dalam penyusunan laporan ini, penulis menyadari sepenuhnya bahwa penyelesaian skripsi ini tidak terlepas dari dukungan, semangat, serta bimbingan dari berbagai pihak yang terlibat di dalamnya. Oleh karena itu, penulis ingin mengucapkan terima kasih yang sebesar-besarnya kepada:

1. Allah SWT, karena atas rahmat dan karunia-Nya penulis diberi kemudahan dalam menyusun proposal penelitian ini.
2. Kedua orang tua penulis yang senantiasa memberikan dukungan, semangat, dan doa dalam menyusun proposal penelitian ini.
3. Bapak Prof. Dr. Ahmad, S.E., M.Si. Selaku Rektor Universitas Lambung Mangkurat.
4. Bapak Dr. H. Atma Hayat, Drs. Ec. M.Si, Ak, CA, Selaku Dekan Fakultas Ekonomi dan Bisnis Universitas Lambung Mangkurat.
5. Ibu Dr. Muzdalifah, S.E., M.Si. Selaku Ketua koordinator Program Studi Ekonomi Pembangunan Fakultas Ekonomi dan Bisnis Universitas Lambung Mangkurat.

6. Bapak Dr. Muhammad Rusmin Nuryadin, S.E., M.Si. Selaku Dosen Pembimbing Skripsi yang telah bersedia meluangkan waktunya untuk membimbing, mengarahkan dan memberikan saran serta masukan sehingga proposal skripsi ini dapat menjadi lebih baik dan juga Bapak Dr. Ir. Muhammad Anshar Nur, M.M. Selaku Dosen Penasihat Akademik yang telah memberikan bimbingan, semangat, serta perhatian selama penulis menuntut ilmu di program studi Ekonomi Pembangunan Fakultas Ekonomi dan Bisnis Universitas Lambung Mangkurat.
7. Seluruh Bapak dan Ibu Dosen Ekonomi Pembangunan Fakultas Ekonomi dan Bisnis Universitas Lambung Mangkurat yang telah memberikan ilmu pengetahuan selama perkuliahan kepada penulis.
8. Seluruh teman-teman Program Studi Ekonomi Pembangunan angkatan 2019 yang telah memberikan dukungan serta semangat kepada peneliti.
9. Serta semua pihak yang tidak dapat penulis sebutkan satu-persatu yang telah membantu dalam penyusunan Proposal Penelitian ini.

Penulis menyadari, skripsi yang penulis buat masih jauh dari kata sempurna baik dari segi bahasa maupun penulisannya. Oleh karena itu, penulis sangat mengharapkan kritik dan saran yang membangun demi kesempurnaan skripsi ini dan semoga skripsi ini bisa menambah wawasan pembaca, bisa bermanfaat dan meningkatkan ilmu pengetahuan.

Banjarmasin, 5 Oktober 2023
Penulis,



Muhammad Luthpi Azhar
NIM. 1910311310009

ABSTRACT

The objectives of this study were to examine the simultaneous effects of economic growth, HDI, and TPAK on income inequality in the regencies and cities of South Kalimantan Province for the years 2017–2021 and examine the partial effects of economic growth, HDI, and TPAK on income inequality in the regencies and cities of South Kalimantan Province for the years 2017–2021. This study employs panel data regression analysis with the fixed effect model and Eviews 10 software. It is quantitative descriptive in nature. According to the study's conclusions, TPAK and HDI each have a sizable impact. For the period of 2017–2021, only the Economic Growth variable has no discernible impact on income disparity in the Regencies/Cities of South Kalimantan Province. Furthermore, together the independent variables significantly influence income inequality

Keywords: *Income Inequality; Economic Growth; Human Development Index; Labor Force Participation Rate.*

ABSTRAKSI

Tujuan dari studi ini adalah menguji pengaruh simultan pertumbuhan ekonomi, IPM, dan TPAK terhadap ketimpangan pendapatan di Kabupaten dan Kota Provinsi Kalimantan Selatan selama tahun 2017-2021 dan menguji pengaruh parsial pertumbuhan ekonomi, IPM, dan TPAK pada ketimpangan pendapatan di Kabupaten dan Kota Provinsi Kalimantan Selatan selama tahun 2017-2021. Studi ini bersifat deskriptif kuantitatif menggunakan analisis regresi data panel dengan model FEM dan perangkat lunak Eviews 10. Menurut kesimpulan studi, TPAK dan IPM masing-masing memiliki dampak yang signifikan untuk periode tahun 2017-2021, hanya variabel Pertumbuhan Ekonomi yang tidak memiliki dampak yang signifikan pada ketimpangan pendapatan di Kabupaten/Kota di Provinsi Kalimantan Selatan. Selain itu secara bersama-sama variabel independen berpengaruh signifikan pada ketimpangan pendapatan.

Kata Kunci: Ketimpangan Pendapatan; Pertumbuhan Ekonomi; Indeks Pembangunan Manusia; Tingkat Partisipasi Angkatan Kerja

DAFTAR ISI

LEMBAR LEGALITAS	i
LEMBAR PENGESAHAN UJIAN SKRIPSI	ii
BERITA ACARA PERBAIKAN SKRIPSI	iii
SURAT PERSETUJUAN PERBAIKAN SKRIPSI	iv
SURAT PERNYATAAN ORISINALITAS	v
KATA PENGANTAR	vi
<i>ABSTRACT</i>	viii
ABSTRAKSI	ix
DAFTAR ISI.....	x
DAFTAR TABEL.....	xiii
DAFTAR GAMBAR	xv
DAFTAR LAMPIRAN	xvi
BAB I PENDAHULUAN.....	1
1.1. Latar Belakang	1
1.2. Rumusan Masalah	10
1.3. Tujuan Penelitian.....	10
1.4. Manfaat Penelitian.....	10
1.5. Sistematika Penulisan.....	11
BAB II TINJAUAN PUSTAKA.....	13

2.1.	Landasan Teori	13
2.1.1.	Ketimpangan Pendapatan.....	13
2.1.2.	Pertumbuhan Ekonomi.....	18
2.1.3.	Indeks Pembangunan Manusia (IPM).....	21
2.1.4.	Tingkat Partisipasi Angkatan Kerja (TPAK).....	24
2.1.5.	Hubungan Pertumbuhan Ekonomi dengan Ketimpangan Pendapatan	26
2.1.6.	Hubungan Indeks Pembangunan Manusia dengan Ketimpangan Pendapatan	27
2.1.7.	Hubungan Tingkat Partisipasi Angkatan Kerja dengan Ketimpangan Pendapatan	28
2.2.	Hasil Penelitian Sebelumnya.....	29
BAB III KERANGKA PIKIR DAN HOPOTESIS		33
3.1.	Kerangka Konseptual (Model Penelitian).....	33
3.2.	Hipotesis Penelitian.....	33
BAB IV METODE PENELITIAN		35
2.1.	Ruang Lingkup Penelitian	35
2.2.	Jenis Penelitian	35
2.3.	Tempat/Lokasi Penelitian.....	36
2.4.	Unit Analisis.....	36
2.5.	Variabel dan Definisi Operasional Variabel.....	36

2.6.	Tekhnik Pengumpulan Data	38
2.7.	Tekhnik Analisis Data	38
2.7.1.	Regresi Data Panel	39
2.7.2.	Pemilihan Model Estimasi	40
2.7.3.	Uji Ketetapan Model	41
2.7.4.	Uji Asumsi Klasik	42
2.7.5.	Uji Hipotesis	43
BAB V HASIL PENELITIAN DAN ANALISIS.....		46
5.1.	Gambaran Umum Provinsi Kalimantan Selatan	46
5.2.	Hasil dan Analisis.....	48
5.2.1.	Deskripsi Statistik Variabel Penelitian.....	48
5.2.2.	Analisis Data	54
5.2.3.	Hasil Pengujian Hipotesis	60
5.2.4.	Pembahasan Hasil Penelitian	63
5.2.5.	Implikasi Hasil Penelitian	67
5.2.6.	Keterbatasan Penelitian.....	69
BAB VI KESIMPULAN DAN SARAN		71
6.1.	Kesimpulan.....	71
6.2.	Saran.....	71
DAFTAR PUSTAKA		74
LAMPIRAN.....		77

DAFTAR TABEL

Tabel 1. 1	Indeks Gini Ratio Kabupaten/Kota di Provinsi Kalimantan Selatan Tahun 2017-2021.....	4
Tabel 1. 2	Tingkat Pertumbuhan Ekonomi Provinsi Kalimantan Selatan Tahun 2017-2021.....	6
Tabel 1. 3	Indeks Pembangunan Manusia Provinsi Kalimantan Selatan Tahun 2017-2021.....	7
Tabel 1. 4	Tingkat Partisipasi Angkatan Kerja Provinsi Kalimantan Selatan Tahun 2017-2021.....	9
Tabel 2. 1	Penelitian Terdahulu.....	29
Tabel 5.1	Jumlah Penduduk yang Bekerja di Kabupaten/Kota di Provinsi Kalimantan Selatan Tahun 2017-2021.....	47
Tabel 5.2	Jumlah Penduduk yang Menganggur/Mencari Kerja di Provinsi Kalimantan Selatan Tahun 2017-2021.....	47
Tabel 5. 3	Indeks Gini Ratio Kabupaten/Kota di Provinsi Kalimantan Selatan Tahun 2017-2021.....	49
Tabel 5. 4	Tingkat Pertumbuhan Ekonomi Kabupaten/Kota di Provinsi Kalimantan Selatan Tahun 2017-2021.....	50
Tabel 5. 5	Indeks Pembangunan Manusia Kabupaten/Kota di Provinsi Kalimantan Selatan Tahun 2017-2021.....	52
Tabel 5. 6	Tingkat Partisipasi Angkatan Kerja Kabupaten/Kota di Provinsi Kalimantan Selatan Tahun 2017-2021.....	53

Tabel 5. 7	Hasil Estimasi pada Common Effect Model, Fixed Effect Model dan Random Effect Model.....	54
Tabel 5. 8	Hasil Uji Chow.....	55
Tabel 5. 9	Hasil Uji Hausman.....	56
Tabel 5. 10	Hasil Uji Multikolinearitas.....	57
Tabel 5. 11	Hasil Uji Heteroskedastisitas.....	58
Tabel 5. 12	Hasil Analisis Regresi Fixed Effect Model.....	59
Tabel 5. 13	Hasil Uji F-statistik.....	61
Tabel 5. 14	Hasil Pengujian Signifikasi Parsial (Uji-t).....	61
Tabel 5. 15	Hasil Pengujian Koefisien Determinasi (R^2).....	63

DAFTAR GAMBAR

Gambar 2. 1 Kurva Lorens.....	13
Gambar 3. 1 Kerangka Konseptual	33

DAFTAR LAMPIRAN

Lampiran 1 Rekapitulasi Data Penelitian.....	77
Lampiran 2 Hasil Regresi Data Panel dengan Estimasi Model Common Effect..	79
Lampiran 3 Hasil Regresi Data Panel dengan Estimasi Model Fixed Effect	80
Lampiran 4 Hasil Regresi Data Panel dengan Estimasi Model Random Effect ...	81
Lampiran 5 Hasil Data Panel dengan Estimasi Common Effect Model, Fixed Effect Model dan Random Effect Model.....	82
Lampiran 6 Hasil Uji Chow	83
Lampiran 7 Hasil Uji Hausman.....	84
Lampiran 8 Hasil Uji Multikolinearitas	85
Lampiran 9 Hasil Uji Heteroskedastisitas.....	86