

SKRIPSI

**PENGARUH *RETURN ON ASSETS (ROA)*, *DEBT TO ASSETS RATIO (DAR)* DAN *PRICE TO BOOK VALUE (PBV)*
TERHADAP HARGA SAHAM PADA PERUSAHAAN SUB SEKTOR
MAKANAN DAN MINUMAN YANG TERDAFTAR
DI BURSA EFEK INDONESIA (BEI) PERIODE 2018-2022**

Diajukan Untuk Melengkapi Persyaratan Dalam Memperoleh Gelar Sarjana (S1)
Pada Program Studi Administrasi Bisnis

Oleh :

EVA NURAINI

NIM : 1910412320034



**FAKULTAS ILMU SOSIAL DAN ILMU POLITIK
UNIVERSITAS LAMBUNG MANGKURAT
BANJARMASIN**

2024

LEMBAR PENGESAHAN SKRIPSI

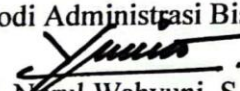
PENGARUH *RETURN ON ASSETS* (ROA) *DEBT TO ASSETS RATIO* (DAR) DAN *PRICE TO BOOK VALUE* (PBV) TERHADAP HARGA SAHAM PADA PERUSAHAAN SUB SEKTOR MAKANAN DAN MINUMAN YANG TERDAFTAR DI BURSA EFEK INDONESIA (BEI) PERIODE 2018-2022

- A. Nama Mahasiswa : Eva Nuraini
NIM : 1910412320034
- B. Telah disetujui, lulus dan disahkan sebagai Skripsi Administrasi Bisnis, Fakultas Ilmu Sosial dan Ilmu Politik, Universitas Lambung Mangkurat.
- C. Tim Penguji :
- a. Pembimbing
Drs. Sugiharto, MS
NIP. 195906151987031004
 - b. Penguji I
M. Hasanur Arifin, S.Sos, MM
NIP. 19760414200112003
 - c. Penguji II
Hj. Nurul Wahyuni, S.Sos. MAB
NIP. 197511052001122001



[.....]


[.....]


[.....]

Koordinator
Prodi Administrasi Bisnis

Hj. Nurul Wahyuni, S.Sos. MAB
NIP. 197511052001122001

Banjarmasin, 22 April 2024
Ketua Pembimbing


Drs. Sugiharto, MS
NIP. 195906151987031004


Mengetahui
Dekan Fisip ULM

Prof. Dr. H. Budi Suryadi, S.Sos., M.Si
NIP. 197301221998091001



**KEMENTERIAN PENDIDIKAN, KEBUDAYAAN
RISET, DAN TEKNOLOGI
UNIVERSITAS LAMBUNG MANGKURAT
FAKULTAS ILMU SOSIAL DAN ILMU POLITIK**
Jalan Brigjen H. Hasan Basry Banjarmasin 70123
Telepon : (0511) 3304595 Laman : <http://fisip.ulm.ac.id/>

BERITA ACARA UJIAN SKRIPSI

Pada hari ini Senin tanggal 22 bulan Maret tahun 2024, Tim Penguji yang ditunjuk oleh Dekan Fakultas Ilmu Sosial dan Ilmu Politik Universitas Lambung Mangkurat Banjarmasin dengan surat Nomor: 1706/UN8.1.13/KP.10.00/2024 tanggal 19 April 2024 untuk menguji skripsi :

Nama : Eva Nuraini
 NIM : 1910412320034
 Jurusan/Program Studi : Administrasi Bisnis
 Judul Skripsi : Pengaruh *Return On Assets* (ROA), *Debt To Assets Ratio* (DAR), Dan *Price To Book Value* (PBV) Terhadap Harga Saham Pada Perusahaan Sub Sektor Makanan dan Minuman Yang Terdaftar di Bursa Efek Indonesia (BEI) Periode 2018-2022

Tempat Ujian : Ruang Lab Bisnis (Gedung Baru FISIP ULM)
 Waktu Ujian : 14.00 Wita s.d Selesai
 Nilai : 80
 Dinyatakan : Lulus / ~~Tidak Lulus~~ (A)

Demikian berita acara ini dibuat dan ditandatangani sesuai dengan peraturan Fakultas Ilmu Sosial dan Ilmu Politik Universitas Lambung Mangkurat Banjarmasin.




Dibuat di : BANJARMASIN

Pada Tanggal : 22 April 2024

 Tim Penguji,

Mahasiswa yang diuji,

Eva Nuraini

1. Ketua : Drs. Sugiharto, MS
()
2. Sekretaris : M. Hasanur Arifin, S.Sos, MM
()
3. Anggota : Hj. Nurul Wahyuni, S.Sos, M.AB
()

Mengetahui/membenarkan :
 Dekan
 Koordinator Program Studi Administrasi Bisnis,



Hj. Nurul Wahyuni, S.Sos, M.AB
 NIP. 19751105 200112 2 001



KEMENTERIAN PENDIDIKAN, KEBUDAYAAN
RISET, DAN TEKNOLOGI
UNIVERSITAS LAMBUNG MANGKURAT
FAKULTAS ILMU SOSIAL DAN ILMU POLITIK
Jalan Brigjen H. Hasan Basry Banjarmasin 70123
Telepon : (0511) 3304595 Laman : <http://fisip.ulm.ac.id/>

SURAT TUGAS

Nomor : 1706/UN8.1.13/KP.10.00/2024

Dekan Fakultas Ilmu Sosial dan Ilmu Politik Universitas Lambung Mangkurat Banjarmasin
menugaskan Saudara/i :

1. Drs. Sugiharto, MS
2. M. Hasanur Arifin, S.Sos, MM
3. Hj. Nurul Wahyuni, S.Sos, M.AB

Untuk menguji Skripsi mahasiswa Fakultas Ilmu Sosial dan Ilmu Politik Universitas Lambung
Mangkurat Banjarmasin:

Nama : Eva Nuraini
NIM : 1910412320034
Jurusan/Program Studi : Administrasi Bisnis
Judul Skripsi : Pengaruh *Return On Assets* (ROA), *Debt To Assets Ratio* (DAR), Dan *Price To Book Value* (PBV) Terhadap Harga Saham Pada Perusahaan Sub Sektor Makanan dan Minuman Yang Terdaftar di Bursa Efek Indonesia (BEI) Periode 2018-2022

Dilaksanakan pada:

Hari dan Tanggal : Senin, 22 April 2024
J a m : 14.00 Wita s.d Selesai
T e m p a t : Ruang Lab Bisnis (Gedung Baru FISIP ULM)

Demikian surat tugas ini diberikan, untuk dilaksanakan sebagaimana mestinya.

Banjarmasin, 19 April 2024
Dekan,



Prof. Dr. H. Budi Suryadi, S.Sos., M.Si
NIP 197301221998021001



**KEMENTERIAN PENDIDIKAN, KEBUDAYAAN
RISET, DAN TEKNOLOGI
UNIVERSITAS LAMBUNG MANGKURAT
FAKULTAS ILMU SOSIAL DAN ILMU POLITIK**

Jalan Brigjen H. Hasan Basry Banjarmasin 70123
Telepon : (0511) 3304595 Laman : <http://fisip.ulm.ac.id/>

**DAFTAR NILAI RATA-RATA
UJIAN MEMPERTAHANKAN SKRIPSI**

Yang bertanda tangan di bawah ini Tim Penguji Skripsi Mahasiswa Fakultas Ilmu Sosial dan Ilmu Politik Universitas Lambung Mangkurat Banjarmasin.

Setelah melakukan pengujian kepada :

Nama : Eva Nuraini
NIM : 1910412320034
Jurusan/Program Studi : Administrasi Bisnis
Judul Skripsi : Pengaruh *Return On Assets* (ROA), *Debt To Assets Ratio* (DAR), Dan *Price To Book Value* (PBV) Terhadap Harga Saham Pada Perusahaan Sub Sektor Makanan dan Minuman Yang Terdaftar di Bursa Efek Indonesia (BEI) Periode 2018-2022

No.	Nama Penguji	Nilai	Tanda Tangan
1.	Drs. Sugiharto, MS	80	
2.	M. Hasanur Arifin, S.Sos, MM	80	
3.	Hj. Nurul Wahyuni, S.Sos, M.AB	80	
Jumlah		240	
Nilai Rata-rata		80	Nilai Akhir = A

Demikian penilaian ini dibuat untuk dapat diketahui.

Dibuat di : BANJARMASIN

Pada Tanggal : 22 April 2024

Catatan :

Angka	Nilai	Bobot
80 – 100	A	4,00
77 – 79	A-	3,75
75 – 76	B+	3,50
70 – 74	B	3,00
66 – 69	B-	2,75
61 – 65	C+	2,50
55 – 60	C	2,00
50 – 54	D+	1,50
40 – 49	D	1,00
0 – 39	E	0

KATA PENGANTAR

Puji syukur peneliti panjatkan atas kehadiran Allah SWT, yang telah melimpahkan rahmat serta karunia-Nya sehingga peneliti dapat menyelesaikan skripsi ini dengan judul " Pengaruh *Return On Assets (ROA) Debt to Assets Ratio (DAR) Dan Price to Book Value (PBV)* Terhadap Harga Saham Pada Perusahaan Sektor Makanan Dan Minuman Yang Terdaftar Di Bursa Efek Indonesia (BEI) Periode 2018-2022". Penyusunan skripsi ini bertujuan untuk memenuhi salah satu syarat memperoleh Gelar Sarjana (S1) pada Program Studi Administrasi Bisnis Universitas Lambung Mangkurat Banjarmasin.

Skripsi ini disusun atas kerjasama dan bantuan dari berbagai pihak baik secara materil maupun secara moril. Dalam kesempatan ini peneliti mengucapkan terima kasih kepada :

1. Bapak Prof. Dr. Ahmad Alim Bachri, S.E, M.Si selaku Rektor Universitas Lambung Mangkurat.
2. Bapak Prof. Dr. H. Budi Suryadi, S.Sos, M.Si selaku Dekan Fakultas Ilmu Sosial dan Ilmu Politik Universitas Lambung Mangkurat Banjarmasin.
3. Ibu Hj. Nurul Wahyuni, S.Sos, M.AB selaku Koordinator Program Studi Administrasi Bisnis Fakultas Ilmu Sosial dan Ilmu Politik Universitas Lambung Mangkurat Banjarmasin.
4. Ibu Noor Hidayati, S.Sos., M.AB selaku sekretaris Koordinator Studi Ilmu Administrasi Bisnis Fakultas Ilmu Sosial dan Ilmu Politik Universitas Lambung Mangkurat Banjarmasin.

5. Bapak Drs. Sugiharto M.S selaku Dosen Pembimbing dalam penyusunan skripsi ini atas saran, motivasi serta bimbingan yang diberikan kepada peneliti.
6. Bapak Hasanur Arifin, S.Sos, Selaku Dosen Penguji 1 yang telah memberikan saran dan masukan demi kesempurnaan skripsi peneliti.
7. Ibu Hj. Nurul Wahyuni, S.Sos, M.AB selaku Dosen Penguji 2 yang telah memberikan saran dan masukan kepada peneliti untuk kesempurnaan skripsi.
8. Seluruh Dosen Pengajar beserta Staff Tata Usaha Program Studi Administrasi Bisnis Fakultas Ilmu Sosial dan Ilmu Politik Universitas Lambung Mangkurat.
9. Kepada Ibu saya yang tercinta dan terkasih beserta kakek dan nenek dan keluarga, terimakasih banyak yang selalu memberikan nasehat baik, dukungan yang tiada henti memberikan semangat , do'a yang tidak pernah putus dan memberikan kehidupan yang penuh cinta ini. Terimakasih telah menjadikan saya orang yang kuat dan tegar dalam menjalani kehidupan ini. Semoga saya bisa sukses dan menjadi pengusaha muda kedepanya dan membahagiakan ibu & keluarga tercinta aamiin.
10. Teman-teman Mahasiswa/I Program Studi Administrasi Bisnis Angkatan 19.
11. Semua pihak yang telah membantu hingga terselesaikannya skripsi ini. Peneliti menyadari bahwa skripsi ini masih banyak memiliki kekurangan dan tidak luput dari kesalahan. Oleh karena itu peneliti mengharapkan kritik dan saran yang dapat membangun.
12. Terakhir, Terimakasih unttuk diri sendiri karena telah mampu berusaha keras dan berjuang sejauh ini. Mampu mengendalikan diri dari berbagai tekanan diluar keadaan dan tak pernah memutuskan menyerah sesulit apapun proses

penyusunan skripsi ini dengan menyelesaikan sebaik-baiknya dan semaksimal mungkin, merupakan pencapaian yang patut yang di banggakan untuk diri sendiri.

Banjarmasin, 22 April 2024

Eva Nuraini

PERSEMBAHAN

Alhamdulillah segala puji bagi Allah SWT atas segala limpahan nikmat, rahmat dan kesehatan sehingga penulis dapat menyelesaikan skripsi dengan judul “Pengaruh *Return On Assets* (ROA) *Debt to Assets Ratio* (DAR) Dan *Price to Book Value* (PBV) Terhadap Harga Saham Pada Perusahaan Sektor Makanan Dan Minuman Yang Terdaftar Di Bursa Efek Indonesia (BEI) Periode 2018-2022”. Dalam penyusunan skripsi ini, penulis banyak mendapatkan bimbingan, pengetahuan, serta dukungan dari banyak pihak yang selama ini membantu dalam menyelesaikan skripsi ini, dengan hati tulus penulis mengucapkan terimakasih kepada :

1. Allah SWT atas segala nikmat dan rahmat serta karunia pertolongan-Nya selama penulis menyusun skripsi ini.
2. Nabi Muhammad SAW yang telah menjadi contoh sekaligus panutan bagi penulis.
3. Kepada ibu saya tercinta yang selalu memberikan Do' a yang tiada henti dan dukungan untuk kelancaran putrinya dalam pendidikan, ” Ibu maafkan saya jika lulus nya tidak tepat waktu seperti yang lain” .
4. Kepada I Kadek Sudarsana yang selalu memberikan semangat dan dukungan.
5. *Last but not least* diri saya sendiri yang mampu dan sudah berjuang hingga saat ini.

PERNYATAAN ORISINALITAS

Dengan ini saya menyatakan :

1. Karya tulis skripsi saya ini adalah asli dan belum pernah diajukan untuk mendapatkan gelar akademik di perguruan tinggi mana pun.
2. Karya tulis ini adalah murni gagasan, rumusan, dan penelitian sendiri tanpa bantuan pihak lain kecuali arahan dari dosen pembimbing dan masukan tim penguji.
3. Seluruh karya atau pendapat pakar atau karya yang telah dipublikasikan orang lain yang terdapat dalam karya tulis ini telah di sitasi nama pengarangnya dan dicantumkan di dalam daftar pustaka.
4. Pernyataan ini dibuat dengan sesungguhnya dan apabila dikemudian hari terdapat penyimpangan dan ketidakbenaran dalam pernyataan ini, maka saya sebagai peneliti bersedia menerima sanksi sesuai undang-undang yang berlaku.

Banjarmasin, 22 April 2024

Yang membuat pernyataan

Eva Nuraini

1910412320034

ABSTRAK

Eva Nuraini, 1910412320034, 2024. Pengaruh *Return On Assets* (ROA) *Debt To Assets Ratio* (DAR) Dan *Price To Book Value* (PBV) Terhadap Harga Saham Pada Perusahaan Sub Sektor Makanan Dan Minuman Yang Terdaftar Di Bursa Efek Indonesia (BEI) Periode 2018-2022, Di bawah bimbingan Bapak Sugiharto.

Penelitian ini bertujuan untuk mengetahui dan menguji *Return On Assets* (ROA) *Debt To Assets Ratio* (DAR) Dan *Price To Book Value* (PBV) Terhadap Harga Saham Pada Perusahaan Sub Sektor Makanan Dan Minuman Yang Terdaftar Di Bursa Efek Indonesia (BEI) Periode 2018-2022. Pendekatan yang digunakan dalam penelitian ini adalah pendekatan kuantitatif dengan tipe penelitian eksplanatori. Populasi dalam penelitian ini adalah seluruh laporan keuangan Perusahaan Sub Sektor Makanan Dan Minuman Yang Terdaftar Di Bursa Efek Indonesia (BEI), dengan tehnik sampling yaitu purposive sampling dan total sampel sebanyak 35 sampel. Tehnik pengumpulan data adalah dengan metode dokumentasi. Tehnik analisis data menggunakan analisis regresi linear berganda dengan SPSS versi 26.0.

Hasil penelitian membuktikan bahwa *Return On Asset* (ROA) secara parsial tidak berpengaruh signifikan terhadap Harga Saham maka H1 ditolak. *Debt to Asset Ratio* (DAR) secara parsial tidak berpengaruh signifikan terhadap Harga Saham. maka H3 ditolak. *Return On Asset* (ROA), *Debt to Asset Ratio* (DAR) dan *Price to Book Value* (PBV) secara simultan tidak berpengaruh signifikan terhadap *Return On Assets* (ROA) maka H4 dalam penelitian ini ditolak.

Kata Kunci : *Return On Assets* (ROA), *Debt To Assets Ratio* (DAR), *Price To Book Value* (PBV), *Harga Saham*

ABSTRACT

Eva Nuraini, 1910412320034, 2024. The Influence of Return On Assets (ROA), Debt To Assets Ratio (DAR) and Price To Book Value (PBV) on Share Prices in Food and Beverage Sub-Sector Companies Listed on the Indonesian Stock Exchange (BEI) for the 2018-2022 Period, Under the guidance of Mr Sugiharto.

This research aims to determine and test Return On Assets (ROA), Debt To Assets Ratio (DAR) and Price To Book Value (PBV) on share prices in food and beverage sub-sector companies listed on the Indonesia Stock Exchange (BEI) for the 2018-2018 period. 2022. The approach used in this research is a quantitative approach with an explanatory research type. The population in this study were all financial reports of Food and Beverage Sub-Sector Companies Listed on the Indonesia Stock Exchange (BEI), with a sampling technique, namely purposive sampling and a total sample of 35 samples. The data collection technique is the documentation method. The data analysis technique uses multiple linear regression analysis with SPSS version 26.0.

The research results prove that partial Return On Assets (ROA) does not have a significant effect on share prices, so H1 is rejected. Debt to Asset Ratio (DAR) partially has no significant effect on share prices. then H3 is rejected. Return On Assets (ROA), Debt to Asset Ratio (DAR) and Price to Book Value (PBV) simultaneously do not have a significant effect on Return On Assets (ROA), so H4 in this study is rejected.

Keywords: Return On Assets (ROA), Debt To Assets Ratio (DAR), Price To Book Value (PBV), Share Price

DAFTAR ISI

SKRIPSI.....	i
LEMBAR PENGESAHAN SKRIPSI	ii
BERITA ACARA UJIAN SKRIPSI.....	iii
SURAT TUGAS	iv
DAFTAR NILAI RATA-RATA.....	v
KATA PENGANTAR	vi
LEMBAR PERSEMBAHAN	ix
PERNYATAAN ORISINALITAS	x
ABSTRAK	xi
<i>ABSTRACT</i>	xii
DAFTAR ISI.....	xiii
DAFTAR TABEL.....	xvi
DAFTAR GAMBAR	xvii
DAFTAR LAMPIRAN.....	xviii
BAB I PENDAHULUAN	1
1.1 Latar Belakang.....	1
1.2 Rumusan Masalah	18
1.3 Tujuan Penelitian.....	19
1.4 Manfaat Penelitian.....	20
BAB II TINJAUAN PUSTAKA.....	22
2.1 Landasan Teoritis	22
2.1.1 Agensi Teori.....	22
2.1.2 Saham.....	23
2.1.3 Harga Saham	27
2.1.4 Analisis Saham.....	31
2.1.5 Laporan Keuangan	32
2.1.6 Rasio Keuangan	35
2.1.7 Return On Asset (ROA).....	41
2.1.8 Debt to Assets Ratio (DAR)	45

2.1.9 Price to Book Value (<i>PBV</i>)	49
2.2 Penelitian Terdahulu	53
2.3 Hipotesis dan Model Penelitian.....	67
2.3.1 Hipotesis Penelitian	67
2.3.2 Model Penelitian	71
BAB III METODE PENELITIAN.....	73
3.1 Pendekatan Penelitian	73
3.2 Desain Penelitian	73
3.3 Lokasi Penelitian.....	74
3.4 Populasi, Besar Sampel dan Teknik Sampling.....	74
3.4.1 Populasi.....	74
3.4.2 Besar Sampel	77
3.4.3 Teknik Sampling.....	78
3.5 Definisi Operasional Variabel	79
3.5.1 Variabel Independen	79
3.5.2 Variabel Dependen.....	80
3.6 Teknik Pengumpulan Data	81
3.7 Teknik Analisis Data	83
3.7.1 Analisis statistik deskriptif.....	83
3.7.2 Uji Asumsi klasik.....	84
3.7.3 Analisis Regresi Linear Berganda	87
3.7.4 Uji Hipotesis	87
3.7.5 Koefisien Determinasi (<i>R-Square</i>).....	89
BAB IV HASIL PENELITIAN	91
4.1 Deskripsi Objek Penelitian	91
4.2 Deskripsi variabel Penelitian	91
4.2.1 <i>Return On Assets (ROA)</i>	92
4.2.2 Debt to Assets Ratio (<i>DAR</i>)	93
4.2.3 <i>Price to Book Value (PBV)</i>	95
4.2.4 Harga Saham.....	96
4.3 Hasil Statistik Deskriptif	97

4.3.1 Deskriptif Variabel <i>Return On Assets</i> (ROA) (X1).....	98
4.3.2 Deskriptif Variabel <i>Debt To Assets Ratio</i> (DAR) (X2)	98
4.3.3 Deskriptif Variabel <i>Price To Book Value</i> (PBV) (X3).....	98
4.3.4 Deskriptif Variabel <i>Harga Saham</i> (Y).....	99
4.4 Hasil Uji Asumsi Klasik.....	99
4.4.1 Uji Normalitas.....	100
4.4.2 Uji Multikolinearitas	105
4.4.3 Uji Heteroskedastisitas.....	106
4.4.4 Uji Autokorelasi.....	108
4.5 Uji Analisis Regresi Linier Berganda	109
4.6 Pengujian Hipotesis.....	112
4.6.1 Hipotesis Hasil Uji T (Uji Parsial).....	112
4.6.2 Hipotesis Hasil Uji F (Uji Simultan)	115
4.6.3 Koefisien Determinasi (KD).....	116
4.7 Model Akhir Penelitian	118
BAB V PEMBAHASAN HASIL	119
5.1 Pembahasan Hasil	119
5.1.1 Pengaruh <i>Return On Assets</i> (ROA) terhadap Harga Saham	119
5.1.2 Pengaruh <i>Debt to Asset Ratio</i> (DAR) Terhadap Harga Saham.....	119
5.1.3 Pengaruh <i>Price to Book Value</i> (PBV) Terhadap Harga Saham	120
5.1.4 Pengaruh <i>Return On Assets</i> (ROA) <i>Debt to Asset Ratio</i> (DAR) dan <i>Price to Book Value</i> (PBV) Terhadap Harga Saham	120
5.2 Implikasi Hasil Penelitian	120
5.2.1 Pengaruh <i>Return On Assets</i> (ROA) Terhadap Harga Saham.....	120
5.2.2 Pengaruh <i>Debt to Asset Ratio</i> (DAR) Terhadap Harga Saham.....	121
5.2.3 Pengaruh <i>Price to Book Value</i> (PBV) Terhadap Harga Saham	121
5.2.4 Pengaruh <i>Return On Assets</i> (ROA) <i>Debt to Asset Ratio</i> (DAR) dan <i>Price to Book Value</i> (PBV) Terhadap Harga Saham	122
5.3 Keterbatasan Penelitian	123
BAB VI PENUTUP	124
6.1 Kesimpulan.....	124

6.2 Saran.....	125
DAFTAR PUSTAKA	126
LAMPIRAN	136
BIODATA PENELITI	185

DAFTAR TABEL

No	Judul	Hal
Tabel 1. 1	Data perkembangan harga saham pada beberapa perusahaan sub sektor makanan dan minuman yang terdaftar di bursa efek indonesia periode 2018-2020 :	2
Tabel 1. 2	Data perkembangan Return On Assets (ROA) pada beberapa perusahaan sub sektor makanan dan minuman yang terdaftar di bursa efek indonesia periode 2018-2020 :	6
Tabel 1. 3	Data perkembangan Debt to Assets Ratio (DAR) pada beberapa perusahaan sub sektor makanan dan minuman yang terdaftar di bursa efek indonesia periode 2018-2020 :	9
Tabel 1. 4	Data perkembangan Price to Book Value (PBV) pada beberapa perusahaan sub sektor makanan dan minuman yang terdaftar di bursa efek indonesia periode 2018-2020 :	12
Tabel 2. 1	Kriteria Penilaian Peringkat <i>Return On Assets</i> (ROA)	45
Tabel 2. 2	Kriteria Penilaian Peringkat <i>Debt to Assets Ratio</i> (DAR).....	49
Tabel 2. 3	Kriteria Penilaian Peringkat <i>Price to Book Value</i> (PBV)	53
Tabel 2. 4	Ringkasan Penelitian Terdahulu.....	53
Tabel 3. 1	Perusahaan Sub Sektor Makanan Dan Minuman yang Terdaftar di Bursa Efek Indonesia Periode 2018-2022 :	74
Tabel 3. 2	Keterangan Sampel Penelitian	77
Tabel 3. 3	Daftar Perusahaan yang Dijadikan Sampel.....	78
Tabel 3. 4	Definisi Operasional Variabel.....	81
Tabel 3. 5	Interpretasi Koefisien Korelasi.....	90
Tabel 4. 1	Data Return on Assets (ROA).....	93
Tabel 4. 2	Data Debt to Total Assets Ratio (DAR).....	95
Tabel 4. 3	Data Price to Book Value (PBV)	96
Tabel 4. 4	Harga Saham Perusahaan sub sektor makanan dan minuman periode 2018-2022 :	97
Tabel 4. 5	Hasil analisis Descriptive Statistik.....	97
Tabel 4. 6	Tabel Hasil Uji Kolmogorov-Smirnov.....	102
Tabel 4. 7	Tabel Hasil Uji Multikolinearitas.....	105
Tabel 4. 8	Hasil Uji Glejser.....	108
Tabel 4. 9	Hasil Uji Autokorelasi.....	109
Tabel 4. 10	Hasil Uji Regresi Berganda	110
Tabel 4. 11	Hasil Uji T.....	112
Tabel 4. 12	Tabel Hasil Uji f (Simultan).....	115
Tabel 4. 13	Tabel Koefisien Determinasi (R ²)	117

DAFTAR GAMBAR

No	Judul	Hal
Gambar 1. 1	Grafik perkembangan Harga Saham Pada Perusahaan Sub Sektor Makanan dan Minuman yang Terdaftar di BEI periode 2018-2022..	3
Gambar 1. 2	Grafik perkembangan ROA Pada Perusahaan Sub Sektor Makanan dan Minuman yang Terdaftar di BEI periode 2018-2022.....	6
Gambar 1. 3	Grafik perkembangan DAR pada perusahaan sub sektor makanan dan minuman yang terdaftar di BEI periode 2018-2022	9
Gambar 1. 4	Grafik perkembangan PBV pada perusahaan sub sektor makanan dan minuman yang terdaftar di BEI periode 2018-2022	13
Gambar 2. 1	Model Penelitian	72
Gambar 4. 1	Histogram Uji Normalitas	103
Gambar 4. 2	Normal Probability Plot	104
Gambar 4. 3	Hasil Scatterplot Variabel dependen (Y)	107
Gambar 4. 4	Model Akhir Penelitian	118

DAFTAR LAMPIRAN

No	Judul	Hal
Lampiran 1	Perusahaan Manufaktur Sektor Industri Barang Konsumsi yang Terdaftar di Bursa Efek Indonesia Periode 2018-2022	136
Lampiran 2	Harga Saham yang Beredar PT Garuda Food Putra Putri Jaya (GOOD) Tbk Periode 2018-2022 :	138
Lampiran 3	Harga Saham yang beredar PT Nippon Indosari Corporindo (ROTI) Tbk Periode 2018-2022 :	141
Lampiran 4	Harga Saham yang beredar PT Ultrajaya Milk Industry and Tranding Company (ULTJ) Tbk periode 2018-2022 :	143
Lampiran 5	Harga Saham yang beredar PT Indofood CBP Sukses Makmur (ICBP) Tbk Periode 2018-2022 :	147
Lampiran 6	Harga Saham yang beredar PT Indofood Sukses Makmur (INDF) Tbk Periode 2018-2022 :	150
Lampiran 7	Harga Saham yang beredar PT Mayora Indah (MYOR) Tbk Periode 2018-2022 :	152
Lampiran 8	Harga Saham yang beredar PT Akasha Wira International (ADES) Tbk Periode 2018-2022 :	159
Lampiran 9	Ikhtisar Keuangan PT. Garuda Food Putra Putri Jaya Tbk (GOOD) Periode 2018-2022 :	162
Lampiran 10	Ikhtisar Keuangan PT Nippon Indosari Corporindo Tbk (ROTI) Periode 2018-2022 :	167
Lampiran 11	Ikhtisar Keuangan PT. Ultra Jaya Milk Industry & Tranding Company Tbk (ULTJ) Periode 2018-2022 :	169
Lampiran 12	Ikhtisar Keuangan PT Indofood CBP sukses makmur Tbk ICBP Periode 2018-2022 :	172
Lampiran 13	Ikhtisar Keuangan PT Indofood Sukses Makmur (INDF) Tbk Periode 2018-2022 :	173
Lampiran 14	Ikhtisar Keuangan PT Mayora Indah Tbk (MYOR) Periode 2018-2022 :	174
Lampiran 15	Ikhtisar Keuangan PT Akasha Wira International Tbk (ADES) Periode 2018-2022 :	176
Lampiran 16	Model Penelitian	177
Lampiran 17	Hasil Analisis Descriptive Statistik	178
Lampiran 18	Hasil Uji Kolmogorov-Smirnov	178
Lampiran 19	Histogram Uji Normalitas	179
Lampiran 20	P-Plot Variable Dependen Harga Saham (Y)	180
Lampiran 21	Hasil uji VIF dan Tolerance	180
Lampiran 22	Hasil Scatterplot	180
Lampiran 23	Hasil Uji Glejser	181
Lampiran 24	Hasil Uji Autokorelasi	182
Lampiran 25	Hasil Uji Regresi Berganda	182
Lampiran 26	Hasil Uji T	182
Lampiran 27	Tabel Hasil Uji f (Simultan)	183

Lampiran 28	Tabel Koefisien Determinasi (R^2).....	183
Lampiran 29	Sertifikat Plagiasi.....	184