

SKRIPSI

**PENGARUH CURRENT RATIO, DEBT TO ASSET RATIO, TOTAL
ASSET TURNOVER, NET PROFIT MARGIN, INFLASI TERHADAP
PERTUMBUHAN LABA PADA PERUSAHAAN SUBSEKTOR
MAKANAN DAN MINUMAN YANG TERDAFTAR DI
BURSA EFEK INDONESIA PERIODE 2020-2021**



Diajukan Untuk Melengkapi Persyaratan Dalam Memperoleh
Gelar Sarjana Akuntansi

Oleh:

MEAZZA FREMUZIER ALFAN NADHIR

NIM. 1910313310009

PROGRAM STUDI : S1 AKUNTANSI

**FAKULTAS EKONOMI DAN BISNIS
UNIVERSITAS LAMBUNG MANGKURAT
BANJARMASIN**

2023

LEMBAR LEGALITAS

PENGARUH CURRENT RATIO, DEBT TO ASSET RATIO, TOTAL ASSET TURNOVER, NET PROFIT MARGIN, INFLASI TERHADAP PERTUMBUHAN LABA PADA PERUSAHAAN SUBSEKTOR MAKANAN DAN MINUMAN YANG TERDAFTAR DI BURSA EFEK INDONESIA PERIODE 2020-2021

Yang dipersiapkan dan disusun oleh:

MEAZZA FREMUZIER ALFAN NADHIR

NIM. 1910313310009

Telah dipertahankan di depan Tim Penguji pada 07 Juni 2023 dan dinyatakan telah memenuhi syarat untuk diterima

Pembimbing

Pusvita Indria Niei Susilowati, SE, MSA, AK, CA

NIP. 19800525 200501 2 006

Penguji I

Dra. Rusma Nailiah, M.Si, Ak, CA, CPA

NIP. 19660720 199303 2 002

Penguji II

Lili Safrida, SE, M.Si, Ak, CA

NIP. 19801203 200212 2 001

Mengetahui

Koordinator Progam Studi S1 Akuntansi



Aliaji, SE, M.Si, Ak, CA


NIP. 19750321 200312 1 001


LEMBAR PENGESAHAN UJIAN SKRIPSI

UNIVERSITAS LAMBUNG MANGKURAT FAKULTAS EKONOMI DAN BISNIS BANJARMASIN

Nama : Meazza Fremuzier Alfian Nadhir
NIM : 191011313310009
Program Studi : Akuntansi
Judul Skripsi : Pengaruh Current Ratio, Debt to Asset Ratio, Total Asset Turnover, Net Profit Margin, Inflasi Terhadap Pertumbuhan Laba Pada Perusahaan Subsektor Makanan dan Minuman yang Terdaftar di Bursa Efek Indonesia Periode 2020-2021.
Mata Kuliah Pokok : Akuntansi Keuangan
Ujian Dilaksanakan : Senin, 07 Juni 2023 (Pukul 09.00 WITA s/d 11.00 WITA)
Di Ruang Ujian 1 FEB ULM

TIM PENGUJI

Pembimbing : Pusvita Indria Mei Susilowati, SE, MSA, AK, CA (.....)

Ketua : Dra. Rusma Nailiah, M.Si, Ak, CA, CPA (.....)




Sekretaris : Lili Safrida, SE, M.Si, Ak, CA (.....)

BERITA ACARA PERBAIKAN SKRIPSI

Berdasarkan hasil ujian yang telah dilaksanakan oleh mahasiswa Fakultas Ekonomi dan Bisnis Universitas Lambung Mangkurat:

Nama : Meazza Fremuzier Alfian Nadhir
NIM : 1910313310009
Program Studi : S-1 Akuntansi
Judul Skripsi : Pengaruh Current Ratio, Debt to Asset Ratio, Total Asset Turnover, Net Profit Margin, Inflasi Terhadap Pertumbuhan Laba Pada Perusahaan Subsektor Makanan dan Minuman yang Terdaftar di Bursa Efek Indonesia Periode 2020-2021
Hari, Tanggal Ujian : Rabu, 07 Juni 2023
Waktu, Tempat : 09.00 - 11.00 WITA & Ruang Ujian 1 FEB ULM

Dengan ini telah melakukan perbaikan skripsi berdasarkan saran Tim Penguji:

| No. | Nama Tim Penguji | Jabatan | Tanda Tangan |
|-----|--|------------|---|
| 1. | Pusvita Indria Mei Susilowati, SE, MSA, Ak, CA | Pembimbing |  |
| 2. | Dra. Rusma Nailiah, M.Si, Ak, CA, CPA | Ketua |  |
| 3. | Lili Safrida, SE, M.Si, Ak, CA | Sekretaris |  |

Demikian berita acara perbaikan skripsi yang telah mendapatkan persetujuan dari Tim Penguji.


Banjarmasin, 13 Juni 2023

Mengetahui,
Koordinator Program Studi S1 Akuntansi

Mahasiswa,



Lili Safrida, SE, M.Si, Ak, CA
NIM. 1910313310001


Meazza Fremuzier Alfian Nadhir
NIM. 1910313310009

SURAT PERNYATAAN ORISINALITAS

Saya yang bertanda tangan di bawah ini menyatakan dengan sesungguhnya, bahwa Skripsi ini merupakan hasil penelitian yang telah saya lakukan. Segala kutipan dan bantuan dari berbagai sumber telah diungkapkan sebagaimana mestinya. Skripsi ini belum pernah dipublikasikan untuk keperluan lain oleh siapapun juga. Apabila di kemudian hari ternyata pernyataan saya ini tidak benar, maka saya bersedia menerima akibat hukum dari ketidakbenaran pernyataan tersebut.

Banjarmasin, 07 Juni 2023

Yang membuat Pernyataan,



Meazza Fremuzier Alfian Nadhir

NIM. 1910313310009

KATA PENGANTAR

Alhamdulillah, puji dan syukur saya panjatkan kehadirat Allah SWT atas limpahan rahmat dan hidayat-Nya, sehingga skripsi yang berjudul “Pengaruh Current Ratio, Debt To Asset Ratio, Total Asset Ratio, Net Profit Margin, Inflasi Terhadap Pertumbuhan Laba Pada Perusahaan SubSektor Makanan Dan Minuman Yang Terdaftar Di Bursa Efek Indonesia Periode 2020-2021” dapat diselesaikan dengan baik. Skripsi ini disusun untuk memenuhi syarat guna memperoleh gelar Sarjana pada Program Studi S1 Akuntansi, Fakultas Ekonomi dan Bisnis, Universitas Lambung Mangkurat.

Selama penyelesaian penyusunan skripsi ini peneliti merasa banyak mendapat bantuan berupa bimbingan, bantuan serta dorongan dari berbagai pihak. Oleh karena itu, pada kesempatan ini dengan segala kerendahan hati peneliti mengucapkan terima kasih kepada:

1. Bapak Dr. H. Atma Hayat, M.Si, Ak, CA selaku Dekan Fakultas Ekonomi dan Bisnis Universitas Lambung Mangkurat.
2. Bapak Alfian, SE, M.Si, Ak, CA selaku Koordinator Program Studi S1 Akuntansi Fakultas Ekonomi dan Bisnis Universitas Lambung Mangkurat.
3. Ibu Pusvita Indria Mei Susilowati, SE, MSA, Ak, CA selaku Dosen Pembimbing Skripsi yang telah meluangkan waktu dan memberikan bimbingan, arahan, serta dukungan kepada Penulis selama proses penyusunan skripsi ini.
4. Ibu Dra. Rusma Nailiah, M.Si, Ak, CA, CPA selaku Dosen Penguji I yang telah memberikan masukan, saran dan kritik yang membangun kepada peneliti.

5. Ibu Lili Safrida, SE, M.Si, Ak, CA selaku Dosen Penguji II yang telah memberikan masukan, saran dan kritik yang membangun kepada peneliti.
6. Bapak Dr. Wahyudin Nor, SE, M.Si, Ak, CA, CSRA selaku Dosen Penasihat Akademik yang telah membantu untuk memberikan bimbingan dan konsultasi selama menjalani perkuliahan.
7. Seluruh Dosen, Karyawan, dan Staf yang telah banyak membantu, memberikan bimbingan dan ilmu selama Penulis berkuliah di Fakultas Ekonomi dan Bisnis Universitas Lambung Mangkurat.
8. Kedua orang tua, ibunda tercinta Winarti dan ayahanda tersayang Alm. Windiyaksa Wisanggeni, serta keluarga Penulis yang selalu memberikan dukungan penuh baik moril maupun materiil, dan motivasi, serta doa yang tiada hentinya bagi Penulis selama proses pengerjaan skripsi ini hingga akhir.
9. Sahabat-sahabat Penulis yang selalu mendukung dan mendoakan serta memberikan motivasi demi kelancaran skripsi ini.
10. Seluruh teman-teman seperjuangan mahasiswa FEB ULM angkatan 2019.
11. Semua pihak lainnya yang tidak bisa disebutkan satu persatu oleh peneliti.

Penulis menyadari bahwa skripsi ini masih terdapat kekurangan dan keterbatasan. Oleh karena itu, kritik dan saran yang bersifat membangun sangat

dibutuhkan. Namun demikian, merupakan harapan bagi penulis bila skripsi ini dapat memberikan sumbangan pengetahuan dan menjadi karya yang bermanfaat.

Banjarmasin, Desember 2023

Meazza Fremuzier Alfian Nadhir

ABSTRACT

Meazza Fremuzier Alfan Nadhir (2023). *The Effect of Current Ratio, Debt To Asset Ratio, Total Asset Turnover, Net Profit Margin , Inflation on Profit Growth in Food and Beverage Subsector Companies Listed on the Indonesia Stock Exchange for the 2020-2021 Period*. Advisor: Pusvita Indria Mei Susilowati, SE, MSA, Ak, CA.

This study aims to test and analyze the effect of current ratio, debt to asset ratio, total asset turnover, net profit margin, inflation on profit growth. The independent variables used in this study are the current ratio, debt to asset ratio, total asset turnover, net profit margin, and inflation. While the dependent variable used in this study is profit growth.

The population of this study are food and beverage sub-sector companies listed on the Indonesia Stock Exchange (IDX) from 2020 to 2021. The sample was selected using the purposive sampling method and obtained a sample of 78 from a total population of 39 food and beverage sub-sector companies based on certain criteria . Outlier data is carried out as much as 1 data and the number of samples becomes 77 samples. The analytical method in this study used multiple regression analysis through the SPSS version 26 program.

The results of this study indicate that partially there is a significant influence between the current ratio, debt to asset ratio and inflation variables on profit growth in food and beverage subsector companies. Meanwhile, total asset turnover and net profit margin proved to have no effect on profit growth in food and beverage subsector companies. The advice that can be given is that the company is expected to be able to increase profitability, so the company should manage the use of its assets more effectively and efficiently so as to minimize the possibility of financial risk, in order to attract investors to invest their capital.

Keywords: *Current ratio, Debt to Asset Ratio, Total Asset Turnover, Net Profit Margin, Inflation, Profit growth.*

ABSTRAK

Meazza Fremuzier Alfian Nadhir (2023). Pengaruh *Current Ratio*, *Debt To Asset Ratio*, *Total Asset Turnover*, *Net Profit Margin*, Inflasi Terhadap Pertumbuhan Laba pada Perusahaan Subsektor Makanan dan Minuman yang Terdaftar di Bursa Efek Indonesia Periode 2020-2021. Pembimbing: Pusvita Indria Mei Susilowati, SE, MSA, Ak, CA.

Penelitian ini bertujuan untuk menguji dan menganalisis pengaruh *current ratio*, *debt to asset ratio*, *total asset turnover*, *net profit margin*, inflasi terhadap pertumbuhan laba. Variabel bebas yang digunakan dalam penelitian ini adalah *current ratio*, *debt to asset ratio*, *total asset turnover*, *net profit margin*, dan inflasi. Sedangkan variabel terikat yang digunakan dalam penelitian ini adalah pertumbuhan laba.

Populasi dari penelitian ini adalah perusahaan subsektor makanan dan minuman yang terdaftar di Bursa Efek Indonesia (BEI) dari tahun 2020 hingga 2021. Sampel dipilih dengan menggunakan metode purposive sampling dan memperoleh sampel sebanyak 78 dari total populasi sebesar 39 perusahaan subsektor makanan dan minuman berdasarkan kriteria tertentu. Outlier data dilakukan sebanyak 1 data dan jumlah sampel menjadi 77 sampel. Metode analisis dalam penelitian ini menggunakan analisis regresi berganda melalui program SPSS versi 26.

Hasil penelitian ini menunjukkan bahwa secara parsial terdapat pengaruh yang signifikan antara variabel *current ratio*, *debt to asset ratio* dan inflasi terhadap pertumbuhan laba pada perusahaan subsektor makanan dan minuman. Sementara *total asset turnover* dan *net profit margin* terbukti tidak berpengaruh terhadap pertumbuhan laba pada perusahaan subsektor makanan dan minuman. Saran yang dapat diberikan yakni perusahaan diharapkan mampu meningkatkan profitabilitas, maka pihak perusahaan sebaiknya mengelola penggunaan asetnya secara lebih efektif dan efisien sehingga dapat memperkecil kemungkinan terjadinya risiko keuangan, guna menarik investor untuk menanamkan modalnya.

Kata Kunci: *Current ratio*, *Debt to Asset Ratio*, *Total Asset Turnover*, *Net Profit Margin*, Inflasi, Pertumbuhan laba.

DAFTAR ISI

| | |
|--|-------------------------------------|
| LEMBAR LEGALITAS | i |
| LEMBAR PENGESAHAN UJIAN SKRIPSI | ii |
| BERITA ACARA PERBAIKAN SKRIPSI | iii |
| SURAT PERNYATAAN ORISINALITAS | iv |
| KATA PENGANTAR | v |
| ABSTRACT | viii |
| ABSTRAK | ix |
| DAFTAR ISI | x |
| DAFTAR BAGAN | xiii |
| DAFTAR TABEL | xiv |
| BAB 1 | Error! Bookmark not defined. |
| PENDAHULUAN | Error! Bookmark not defined. |
| 1.1. Latar Belakang | Error! Bookmark not defined. |
| 1.2. Rumusan Masalah | Error! Bookmark not defined. |
| 1.3. Tujuan Penelitian | Error! Bookmark not defined. |
| 1.4. Manfaat Penelitian | Error! Bookmark not defined. |
| 1.5. Sistematika Pembahasan | Error! Bookmark not defined. |
| BAB II | Error! Bookmark not defined. |
| TINJAUAN PUSTAKA | Error! Bookmark not defined. |
| 2.1. Landasan Teori/Kajian Teoritis | Error! Bookmark not defined. |
| 2.1.1. Teori Sinyal | Error! Bookmark not defined. |
| 2.1.2. Laporan Keuangan | Error! Bookmark not defined. |
| 2.1.3. Analisis Laporan keuangan | Error! Bookmark not defined. |
| 2.1.4. Pertumbuhan Laba (<i>Profit Growth</i>) | Error! Bookmark not defined. |
| 2.1.5. <i>Current Ratio</i> (CR) | Error! Bookmark not defined. |
| 2.1.6. <i>Debt To Asset Ratio</i> (DAR) | Error! Bookmark not defined. |
| 2.1.7. <i>Total Asset Turn over</i> (TATO) | Error! Bookmark not defined. |
| 2.1.8. <i>Net Profit Margin</i> (NPM) | Error! Bookmark not defined. |
| 2.1.9. Inflasi | Error! Bookmark not defined. |
| 2.2. Hasil Penelitian Sebelumnya | Error! Bookmark not defined. |
| BAB III | Error! Bookmark not defined. |

| | |
|---|------------------------------|
| KERANGKA KONSEPTUAL (MODEL PENELITIAN) DAN HIPOTESIS | Error! Bookmark not defined. |
| 3.1. Kerangka Konseptual (Model Penelitian)..... | Error! Bookmark not defined. |
| 3.2. Hipotesis..... | Error! Bookmark not defined. |
| 3.2.1 Pengaruh <i>Current Ratio</i> Terhadap Pertumbuhan Laba | Error! Bookmark not defined. |
| 3.2.2. Pengaruh <i>Debt To Asset Ratio</i> Terhadap Pertumbuhan laba | Error! Bookmark not defined. |
| 3.2.3. Pengaruh <i>Total Asset Turnover</i> Terhadap Pertumbuhan Laba | Error! Bookmark not defined. |
| 3.2.4. Pengaruh <i>Net Profit Margin</i> Terhadap Pertumbuhan Laba | Error! Bookmark not defined. |
| 3.2.5. Pengaruh Inflasi Terhadap Pertumbuhan Laba | Error! Bookmark not defined. |
| BAB IV | Error! Bookmark not defined. |
| METODE PENELITIAN..... | Error! Bookmark not defined. |
| 4.1. Ruang Lingkup Penelitian..... | Error! Bookmark not defined. |
| 4.2. Jenis Penelitian..... | Error! Bookmark not defined. |
| 4.3. Tempat/Lokasi Penelitian | Error! Bookmark not defined. |
| 4.4. Unit Analisis | Error! Bookmark not defined. |
| 4.5. Populasi dan Sampel | Error! Bookmark not defined. |
| 4.5.1 Populasi..... | Error! Bookmark not defined. |
| 4.5.2 Sampel..... | Error! Bookmark not defined. |
| 4.6. Variabel dan Definisi Operasional Variabel | Error! Bookmark not defined. |
| 4.6.1. Variabel Penelitian | Error! Bookmark not defined. |
| 4.6.2. Definisi Operasional Variabel..... | Error! Bookmark not defined. |
| 4.7. Teknik Pengumpulan Data..... | Error! Bookmark not defined. |
| 4.8. Teknik Analisis Data..... | Error! Bookmark not defined. |
| 4.8.1. Uji Statistik Deskriptif | Error! Bookmark not defined. |
| 4.8.2. Uji Asumsi Klasik..... | Error! Bookmark not defined. |
| 4.8.3. Analisis Regresi Linier Berganda | Error! Bookmark not defined. |
| 4.8.5. Uji Hipotesis Penelitian | Error! Bookmark not defined. |
| BAB V..... | Error! Bookmark not defined. |
| HASIL PENELITIAN DAN ANALISIS..... | Error! Bookmark not defined. |
| 5.1. Gambaran Umum Objek Perusahaan | Error! Bookmark not defined. |
| 5.1.1. Profil Perusahaan Subsektor Makanan dan Minuman | Error! Bookmark not defined. |
| 5.2. Hasil dan Analisis | Error! Bookmark not defined. |
| 5.2.1 Hasil Statistik deskriptif..... | Error! Bookmark not defined. |
| 5.2.2 Hasil Uji Asumsi Klasik | Error! Bookmark not defined. |
| 5.2.3. Hasil Analisis Regresi Linier Berganda.... | Error! Bookmark not defined. |

| | |
|--|-------------------------------------|
| 5.2.4. Hasil Uji Hipotesis | Error! Bookmark not defined. |
| 5.2.5. Pembahasan Hasil Penelitian | Error! Bookmark not defined. |
| 5.3. Implikasi Hasil Penelitian | Error! Bookmark not defined. |
| 5.3.1. Implikasi Teoritis | Error! Bookmark not defined. |
| 5.3.2 Implikasi Praktis | Error! Bookmark not defined. |
| 5.4. Keterbatasan Penelitian | Error! Bookmark not defined. |
| BAB VI | Error! Bookmark not defined. |
| PENUTUP | Error! Bookmark not defined. |
| 6.1. Kesimpulan | Error! Bookmark not defined. |
| 6.2. Saran | Error! Bookmark not defined. |
| Daftar Pustaka | Error! Bookmark not defined. |
| LAMPIRAN | Error! Bookmark not defined. |

DAFTAR BAGAN

| | |
|-----------------------------------|-------------------------------------|
| Bagan 3. 1 Kerangka Pikir | Error! Bookmark not defined. |
| Bagan 3. 2 Model Penelitian | Error! Bookmark not defined. |

DAFTAR TABEL

| | |
|--|-------------------------------------|
| Tabel 1. 1 Daftar Laba Bersih | Error! Bookmark not defined. |
| Tabel 1. 2 Kontributor Terbesar PDB Sektor Manufaktur | Error! Bookmark not defined. |
| Tabel 1. 3 Pertumbuhan PDB Industri Makanan dan Minuman | Error! Bookmark not defined. |
| Tabel 2. 1 Penelitian Terdahulu | Error! Bookmark not defined. |
| Tabel 4. 1 Kriteria Sampel | Error! Bookmark not defined. |
| Tabel 4. 2 Daftar Perusahaan | Error! Bookmark not defined. |
| Tabel 5. 1 Statistik Deskriptif | Error! Bookmark not defined. |
| Tabel 5. 2 Uji Normalitas..... | Error! Bookmark not defined. |
| Tabel 5. 3 Uji Normalitas (Setelah Metode Penyembuhan) | Error! Bookmark not defined. |
| Tabel 5. 4 Uji Heteroskedastisitas..... | Error! Bookmark not defined. |
| Tabel 5. 5 Uji Multikolinieritas..... | Error! Bookmark not defined. |
| Tabel 5. 6 Uji Autokorelasi..... | Error! Bookmark not defined. |
| Tabel 5. 7 Uji Analisis Regresi Linier Berganda | Error! Bookmark not defined. |
| Tabel 5. 8 Uji Koefisien Determinasi (Adjusted R ²) .. | Error! Bookmark not defined. |
| Tabel 5. 9 Uji F (Kelayakan Model) | Error! Bookmark not defined. |
| Tabel 5. 10 Uji T (Parsial)..... | Error! Bookmark not defined. |

DAFTAR LAMPIRAN

- Lampiran 1. Hasil Perhitungan Variabel Independent Periode 2020 **Error! Bookmark not defined.**
- Lampiran 2. Hasil Perhitungan Variabel Independent Periode 2021 **Error! Bookmark not defined.**
- Lampiran 3. Hasil Perhitungan Perhitung Laba (Variabel Dependent) **Error! Bookmark not defined.**
- Lampiran 4. Hasil Output Spss Versi 26..... **Error! Bookmark not defined.**
- Lampiran 5. Penjualan Perusahaan **Error! Bookmark not defined.**
- Lampiran 6. Beban Operasional Penjualan Perusahaan **Error! Bookmark not defined.**