

SKRIPSI

**PENGARUH KETIMPANGAN PENDAPATAN, KETIMPANGAN
WILAYAH, PERTUMBUHAN EKONOMI DAN TINGKAT KEMISKINAN
TERHADAP INDEKS PEMBANGUNAN MANUSIA
DI KAWASAN STRATEGIS NASIONAL (KSN) BANJARBAKULA**



Diajukan Untuk Melengkapi Persyaratan Dalam Memperoleh Gelar Sarjana

Ekonomi

Oleh :

ERNI DWI YANTI

2010311220037

PROGRAM STUDI : EKONOMI PEMBANGUNAN

**FAKULTAS EKONOMI DAN BISNIS
UNIVERSITAS LAMBUNG MANGKURAT
BANJARMASIN
TAHUN 2024**

LEMBAR LEGALITAS

LEMBAR LEGALITAS


PENGARUH KETIMPANGAN PENDAPATAN, KETIMPANGAN WILAYAH, PERTUMBUHAN EKONOMI DAN TINGKAT KEMISKINAN TERHADAP INDEKS PEMBANGUNAN MANUSIA DI KAWASAN STRATEGIS NASIONAL (KSN) BANJARBAKULA

Yang dipersiapkan dan disusun oleh:

ERNI DWI YANTI
NIM. 2010311220037

Telah dipertahankan di depan Tim Penguji pada tanggal 03 Juni 2024
dan dinyatakan telah memenuhi syarat untuk diterima

Pembimbing



Prof. Dr. Ahmad Yunani, SE, M.Si
NIP. 19730207 199903 1 003

Penguji I

Penguji II



Dr. Yunita Sopiana, SE, M.S.E
NIP. 19760625 200501 2 003



Dra. Ika Chandrivanti, M.P
NIP. 19610119 198603 2 001

Mengetahui,
Koordinator Program Studi Ekonomi Pembangunan






Chairul Sa'roni, SE, M.Si
NIP. 19720908 199803 1 005

LEMBAR PENGESAHAN UJIAN SKRIPSI

**LEMBAR PENGESAHAN UJIAN SKRIPSI
UNIVERSITAS LAMBUNG MANGKURAT
FAKULTAS EKONOMI DAN BISNIS**

Nama : Erni Dwi Yanti
NIM : 2010311220037
Program Studi : Ekonomi Pembangunan
Judul Skripsi : Pengaruh Ketimpangan Pendapatan, Ketimpangan Wilayah, Pertumbuhan Ekonomi dan Tingkat Kemiskinan Terhadap Indeks Pembangunan Manusia di Kawasan Strategis Nasional (KSN) Banjarbakula
Mata Kuliah Pokok : Perencanaan Pembangunan
Ujian Dilaksanakan : Senin, 03 Juni 2024
Waktu Ujian : 09.00 s/d 11.00 WITA

Tim Penguji

Pembimbing : Prof. Dr. Ahmad Yunani, SE, M.Si ()
Penguji I : Dr. Yunita Sopiana, SE, M.S.E ()
Penguji II : Dra. Ika Chandriyanti, M.P ()

LEMBAR BERITA ACARA PERBAIKAN SKRIPSI

BERITA ACARA PERBAIKAN SKRIPSI

Berdasarkan hasil ujian yang telah dilaksanakan oleh mahasiswa Fakultas Ekonomi dan Bisnis Universitas Lambung Mangkurat:

Nama : Erni Dwi Yanti
NIM : 2010311220037
Program Studi : Ekonomi Pembangunan
Judul Skripsi : Pengaruh Ketimpangan Pendapatan, Ketimpangan Wilayah, Pertumbuhan Ekonomi dan Tingkat Kemiskinan Terhadap Indeks Pembangunan Manusia di Kawasan Strategis Nasional (KSN) Banjarbakula
Mata Kuliah Pokok : Perencanaan Pembangunan
Ujian dilaksanakan : Senin, 03 Juni 2024
Waktu Ujian : 09.00 s/d 11.00 WITA

Disetujui oleh Dosen Pembimbing

Demikian berita acara perbaikan skripsi yang telah mendapatkan persetujuan.

Banjarmasin, 01 Juli 2024

Mahasiswa

Dosen Pembimbing



Erni Dwi Yanti
NIM. 2010311220037



Prof. Dr. Ahmad Yunani, SE, M.Si
NIP. 19730207 199903 1 003

Mengetahui,
Koordinator Program Studi Ekonomi Pembangunan



Chairul Sa'roni, SE, M.Si
NIP. 19720908 199803 1 005

PERSETUJUAN PERBAIKAN SKRIPSI


Banjarmasin, 01 Juli 2024

No : -
Hal : Persetujuan Perbaikan Skripsi
Lampiran : 3 (tiga) surat asli

Kepada Yth.
Koordinator Program Studi Ekonomi Pembangunan
Fakultas Ekonomi dan Bisnis ULM
Di tempat

Sehubungan dengan hasil ujian skripsi dan saran yang perbaikan yang diberikan oleh para dosen penguji, maka saya atas nama :

Nama : Erni Dwi Yanti
NIM : 2010311220037
Judul Skripsi : Pengaruh Ketimpangan Pendapatan, Ketimpangan Wilayah, Pertumbuhan Ekonomi dan Tingkat Kemiskinan Terhadap Indeks Pembangunan Manusia di Kawasan Strategis Nasional (KSN) Banjarbakula
Tanggal Ujian : Senin, 03 Juni 2024

Nama Dosen	NIP	Jabatan	Tanggal Disetujui	Tanda Tangan
Prof. Dr. Ahmad Yunani, SE, M.Si	19730207 199903 1 003	Pembimbing	01 Juli 2024	

Menyatakan bahwa benar telah melakukan perbaikan skripsi dengan benar sesuai saran yang diberikan pada saat ujian skripsi dan diketahui oleh Dosen Pembimbing dan diberikan persetujuan untuk melanjutkan proses administrasi selanjutnya.

Demikian surat ini dibuat untuk dipergunakan sebagaimana mestinya. Atas perhatian dan kerjasamanya, diucapkan terima kasih.

Yang membuat,
Mahasiswa



Erni Dwi Yanti
NIM.2010311220037

PERNYATAAN ORISINALITAS

Saya yang bertanda tangan dibawah ini menyatakan dengan sesungguhnya, bahwa Skripsi yang berjudul “Pengaruh Ketimpangan Pendapatan, Ketimpangan Wilayah, Pertumbuhan Ekonomi dan Tingkat Kemiskinan Terhadap Indeks Pembangunan Manusia di Kawasan Strategis Nasional (KSN) Banjarbakula” ini merupakan hasil penelitian yang telah saya lakukan. Segala kutipan dan bantuan dari sumber telah diungkapkan sebagaimana mestinya. Skripsi ini belum pernah dipublikasikan untuk keperluan lain oleh siapapun juga. Apabila dikemudian hari ternyata pernyataan saya ini tidak benar, maka saya bersedia menerima akibat hukum dari ketidakbenaran pernyataan tersebut.

Banjarmasin, 01 Juli 2024

Yang membuat pernyataan



Erni Dwi Yanti
NIM. 2010311220037

KATA PENGANTAR

Segala puji dan syukur kepada Allah SWT yang telah senantiasa melimpahkan rahmat, hidayah dan karunia – Nya, sehingga penulis dapat menyelesaikan skripsi yang berjudul “Pengaruh Ketimpangan Pendapatan, Ketimpangan Wilayah, Pertumbuhan Ekonomi dan Tingkat Kemiskinan Terhadap Indeks Pembangunan Manusia di Kawasan Strategis Nasional (KSN) Banjarbakula” shalawat serta salam penulis semoga selalu tercurahkan kepada junjungan kita baginda besar Nabi Muhammad SAW beserta keluarga, kerabat sahabat dan para pengikut beliau hingga akhir zaman.


Skripsi ini ditulis bertujuan untuk memenuhi syarat untuk memperoleh gelar sarjana pada Program Studi Ekonomi Pembangunan Fakultas Ekonomi dan Bisnis Universitas Lambung Mangkurat. Dalam proses pembuatan skripsi terdapat berbagai hambatan yang penulis alami. Berkat petunjuk dan bantuan berbagai pihak sehingga skripsi ini dapat diselesaikan dengan lancar. Dengan segala kerendahan dan ketulusan hati, penulis mengucapkan terima kasih kepada semua pihak yang telah banyak membantu penulis secara langsung maupun tidak langsung, baik secara spritual maupun secara materil. Ucapan terima kasih ini penulis sampaikan kepada :

1. Bapak Prof. Dr. Ahmad Alim Bachri, SE, M.Si selaku Rektor Universitas Lambung Mangkurat.
2. Bapak Prof. Dr. Ahmad Yunani, S.E, M.Si selaku Dekan Fakultas Ekonomi dan Bisnis Universitas Lambung Mangkurat, dan juga sebagai Dosen Pembimbing Skripsi yang selalu meluangkan waktunya untuk memberikan arahan serta bimbingan.

3. Bapak Chairul Sa'roni, SE, M.Si selaku Koordinator Program Studi Ekonomi Pembangunan.
4. Bapak Dr. Saipudin, SE, M.Si, Ak, CA selaku Dosen Pembimbing Akademik yang memberikan bimbingan, dukungan, masukan, dan nasihat selama menjalani masa perkuliahan serta senantiasa bersedia menerima konsultasi mengenai masalah akademik.
5. Ibu Dr. Yunita Sopiana, S.E, M.Si selaku dosen ketua penguji skripsi.
6. Ibu Dra. Ika Chandriyanti, M.P selaku dosen sekretaris penguji skripsi.
7. Seluruh Bapak dan Ibu Dosen di Fakultas Ekonomi dan Bisnis Universitas Lambung Mangkurat, yang telah memberikan saya bekal ilmu pengetahuan dan pengalaman yang sangat bermanfaat.
8. Seluruh pegawai Staff Akademik, Staff Perpustakaan, Staff Prodi Ekonomi Pembangunan Fakultas Ekonomi dan Bisnis Universitas Lambung Mangkurat yang telah membantu urusan administrasi selama menjalani masa perkuliahan.
9. Kedua malaikat tak bersayap yang dikirim untuk menjaga, mengajarkan dan memberikan kebahagiaan tidak terhingga serta menjadi harta penulis yang paling berharga, yaitu kedua orangtua penulis. Orangtua yang telah mendidik, memberikan segala usaha terbaiknya tanpa kenal lelah dan mencurahkan seluruh kasih sayangnya. Semoga kalian sehat selalu dan panjang umur, terus melihat proses dan pencapaian anakmu selanjutnya.
10. Seluruh keluarga yang telah memberikan kontribusi, dukungan dan doa selama ini kepada penulis.
11. Teman penulis, Anggi yang telah menemani, membantu, memberikan semangat dan pendengar bagi penulis selama ini.

12. Teman – teman terdekat yang telah menemani, membantu dan memberikan semangat kepada penulis selama ini. Teman – teman MBTI , teman – teman seperjuangan “Yey Sidang”.
13. Teman – teman satu bimbingan yang telah menemani dan memberikan bantuan kepada penulis dalam menyelesaikan skripsi ini.
14. Seluruh teman – teman di Fakultas Ekonomi dan Bisnis khususnya Program Studi Ekonomi Pembangunan angkatan 2020 yang telah menemani dan memberi bantuan kepada penulis selama perkuliahan.
15. Orang terdekat yang telah menemani dan memberi dukungan terhadap penulis.
16. Seluruh pihak yang tidak dapat penulis tuliskan satu persatu atas doa dan dukungannya selama ini.
17. Seseorang yang bernama Erni Dwi Yanti, yaitu diri sendiri yang telah berhasil menyelesaikan apa yang telah dimulai dan menikmati setiap proses yang dijalani serta mampu mengendalikan diri dari berbagai hal. Tetaplah bertahan dan mari meraih pencapaian selanjutnya.

Banjarmasin, 01 Juli 2024



Erni Dwi Yanti

ABSTRACT

Erni Dwi Yanti (2024). The Influence of Income Inequality, Regional Inequality, Economic Growth and Poverty Levels on the Human Development Index in the Banjarbakula National Strategic Area (KSN). Supervisor Prof. Dr. Ahmad Yunani, SE, M.Si.

This research aims to determine the influence of Income Inequality, Regional Inequality, Economic Growth and Poverty Levels on the Human Development Index in the Banjarbakula National Strategic Area in 2013 - 2022. This research uses panel data regression analysis method with quantitative data and is operated using the E - Views 12 application. The results of this research show that (1) Simultaneously Income Inequality, Regional Inequality, Economic Growth and Poverty Levels have a significant effect on the Human Development Index in the Banjarbakula National Strategic Area in 2013 – 2022; (2) Partially, Income Inequality, Economic Growth and Poverty Levels have a significant effect on the Human Development Index, while Regional Inequality has no significant effect on the Human Development Index in the Banjarbakula National Strategic Area in 2013–2022.

Keywords: *Inequality; Economic Growth; Poverty; Human Development Indeks.*

ABSTRAK

Erni Dwi Yanti (2024). Pengaruh Ketimpangan Pendapatan, Ketimpangan Wilayah, Pertumbuhan Ekonomi dan Tingkat Kemiskinan Terhadap Indeks Pembangunan Manusia di Kawasan Strategis Nasional (KSN) Banjarbakula. Pembimbing Prof. Dr. Ahmad Yunani, SE, M.Si.

Penelitian ini bertujuan untuk mengetahui pengaruh Ketimpangan Pendapatan, Ketimpangan Wilayah, Pertumbuhan Ekonomi dan Tingkat Kemiskinan terhadap Indeks Pembangunan Manusia di Kawasan Strategis Nasional Banjarbakula tahun 2013 – 2022. Penelitian ini menggunakan metode analisis regresi data panel dengan data kuantitatif dan dioperasikan menggunakan aplikasi E – Views 12. Hasil penelitian ini menunjukkan bahwa (1) Secara Simultan Ketimpangan Pendapatan, Ketimpangan Wilayah, Pertumbuhan Ekonomi dan Tingkat Kemiskinan berpengaruh signifikan terhadap Indeks Pembangunan Manusia di Kawasan Strategis Nasional Banjarbakula tahun 2013 – 2022 ; (2) Secara Parsial Ketimpangan Pendapatan, Pertumbuhan Ekonomi dan Tingkat Kemiskinan berpengaruh signifikan terhadap Indeks Pembangunan Manusia sedangkan Ketimpangan Wilayah tidak berpengaruh signifikan terhadap Indeks Pembangunan Manusia di Kawasan Strategis Nasional Banjarbakula tahun 2013 – 2022.

Kata Kunci: Ketimpangan; Pertumbuhan Ekonomi; Kemiskinan; Indeks Pembangunan Manusia.

DAFTAR ISI

LEMBAR LEGALITAS	i
LEMBAR PENGESAHAN UJIAN SKRIPSI	ii
LEMBAR BERITA ACARA PERBAIKAN SKRIPSI	iii
PERSETUJUAN PERBAIKAN SKRIPSI	iv
PERNYATAAN ORISINALITAS	v
KATA PENGANTAR	vi
<i>ABSTRACT</i>	ix
ABSTRAK	x
DAFTAR ISI	xi
DAFTAR TABEL	xiv
DAFTAR GAMBAR	xv
DAFTAR LAMPIRAN	xvi
BAB I PENDAHULUAN	1
1.1 Latar Belakang	1
1.2 Rumusan Masalah	8
1.3 Tujuan Penelitian	8
1.4 Manfaat Penelitian	9
1.5 Sistematika Pembahasan	9
BAB II TINJAUAN PUSTAKA	11
2.1 Landasan Teori	11
2.1.1 Teori Dasar	11
2.1.3 Ketimpangan	16
2.1.3.1 Ketimpangan Pendapatan	18
2.1.3.2 Ketimpangan Wilayah	21
2.1.4 Pertumbuhan Ekonomi	23
2.1.5 Kemiskinan	27

2.1.6 Kawasan Strategis Nasional (KSN).....	29
2.1.7. Hubungan antara Ketimpangan Pendapatan dengan Indeks Pembangunan Manusia.....	30
2.1.8 Hubungan antara Ketimpangan Wilayah dengan Indeks Pembangunan Manusia.....	30
2.1.9 Hubungan antara Pertumbuhan Ekonomi dengan Indeks Pembangunan Manusia.....	31
2.1.10 Hubungan antara Tingkat Kemiskinan dengan Indeks Pembangunan Manusia.....	32
2.2 Hasil Penelitian Sebelumnya.....	33
BAB III KERANGKA KONSEPTUAL.....	41
3.1 Kerangka Konseptual (Model Penelitian).....	41
3.2 Hipotesis Penelitian.....	42
BAB IV METODE PENELITIAN.....	44
4.1 Ruang Lingkup Penelitian.....	44
4.2 Jenis Penelitian.....	44
4.3 Tempat/Lokasi Penelitian.....	44
4.4 Unit Analisis.....	45
4.5 Variabel dan Definisi Operasional Variabel.....	45
4.6 Teknik Pengumpulan Data.....	46
4.7 Teknik Analisa Data.....	46
4.7.1 Uji Deskriptif Statistik.....	47
4.7.2 Analisis Regresi Data Panel.....	47
4.7.3 Pemilihan Model Estimasi.....	48
4.7.4 Pengujian Model.....	49
4.7.4.1 Uji Spesifikasi.....	49
4.7.4.2 Uji Asumsi Klasik.....	50
4.7.4.3 Uji Hipotesis.....	51
4.8 Jadwal Penelitian.....	53
BAB V HASIL PENELITIAN DAN ANALISIS.....	54
5.1 Gambaran Umum dan Objek Penelitian.....	54

5.2 Hasil dan Analisis.....	61
5.2.1 Deskriptif Statistik.....	61
5.2.2 Hasil Analisis Regresi Data Panel.....	62
5.2.3 Hasil Pemilihan Model Data Panel.....	64
5.2.4 Hasil Uji Asumsi Klasik.....	65
5.2.5 Hasil Uji Hipotesis.....	67
5.2.6 Pembahasan Hasil Penelitian.....	70
5.2.6.1 Pengaruh Secara Simultan Terhadap Variabel Penelitian.....	71
5.2.6.2 Pengaruh Secara Parsial Terhadap Variabel Penelitian.....	72
5.2.7 Implikasi Penelitian.....	79
5.2.8 Keterbatasan Penelitian.....	80
BAB VI KESIMPULAN DAN SARAN.....	81
6.1 Kesimpulan.....	81
6.2 Saran.....	81
DAFTAR PUSTAKA.....	83
LAMPIRAN.....	87

DAFTAR TABEL

Tabel 2. 1 Hasil Penelitian Sebelumnya	33
Tabel 5. 1 Hasil Uji Deskriptif Statistik.....	61
Tabel 5. 2 Hasil Uji Commond Effect Model (CEM), Fixed Effect Model (FEM), dan Random Effect Model (REM).....	62
Tabel 5. 3 Hasil Uji Chow.....	64
Tabel 5. 4 Hasil Uji Hausman	65
Tabel 5. 5 Hasil Uji Multikolinearitas.....	66
Tabel 5. 6 Hasil Uji Heteroskedastisitas	67
Tabel 5. 7 Hasil Uji – t.....	68
Tabel 5. 8 Hasil Uji F.....	69
Tabel 5.9 Hasil Uji Koefisien Determinasi	70
Tabel 5.10 Hasil Analisis Regresi Data Panel (<i>Fixed Effect Model</i>).....	71
Tabel 5. 1 Hasil Uji Deskriptif Statistik.....	61
Tabel 5. 2 Hasil Uji Commond Effect Model (CEM), Fixed Effect Model (FEM), dan Random Effect Model (REM).....	62
Tabel 5. 3 Hasil Uji Chow.....	64
Tabel 5. 4 Hasil Uji Hausman	65
Tabel 5. 5 Hasil Uji Multikolinearitas.....	66
Tabel 5. 6 Hasil Uji Heteroskedastisitas	67
Tabel 5. 7 Hasil Uji – t.....	68
Tabel 5. 8 Hasil Uji F.....	69
Tabel 5. 9 Hasil Uji Koefisien Determinasi	70
Tabel 5. 10 Hasil Analisis Regresi Data Panel (<i>Fixed Effect Model</i>).....	71

DAFTAR GAMBAR

Gambar 1.1 Indeks Pembangunan Manusia KSN Banjarbakula Tahun 2018 – 2022.....	2
Gambar 1.2 Rasio Gini dan Indeks Williamson di KSN Banjarbakula Tahun 2018 - 2022	4
Gambar 1.3 Pertumbuhan Ekonomi KSN Banjarbakula.....	5
Gambar 1.4 Jumlah Penduduk Miskin di KSN Banjarbakula.....	6
Gambar 3.1 Kerangka konseptual	42
Gambar 5. 1 Indeks Pembangunan Manusia Kawasan Strategis Nasional Banjarbakula Tahun 2010 – 2022	56
Gambar 5. 2 Indeks Rasio Gini Kawasan Strategis Nasional Banjarbakula Tahun 2010 – 2022.....	57
Gambar 5. 3 Indeks Williamson Kawasan Strategis Nasional Banjarbakula Tahun 2010 – 2022.....	58
Gambar 5. 4 Pertumbuhan Ekonomi Kawasan Strategis Nasional Banjarbakula Tahun 2010 – 2022.....	59
Gambar 5. 5 Jumlah Penduduk Miskin Kawasan Strategis Nasional Banjarbakula Tahun 2010 – 2022.....	60
Gambar 5. 6 Hasil Uji Normalitas.....	66

DAFTAR LAMPIRAN

Lampiran 1 Data Penelitian.....	87
Lampiran 2 Hasil Uji Chow	89
Lampiran 3 Hasil Uji Hausman.....	90
Lampiran 4 Uji Asumsi Klasik	91
Lampiran 5 Hasil Regresi Data Panel	93
Lampiran 6 Deskripsi Statistik.....	96