

SKRIPSI

**PENGARUH ROE, PER, DER DAN CR TERHADAP HARGA SAHAM
PERUSAHAAN INDUSTRI PERTAMBANGAN SEKTOR BATUBARA
YANG TERDAFTAR DI BURSA EFEK INDONESIA
PERIODE 2018-2022**

Diajukan sebagai salah satu syarat untuk memperoleh Gelar Sarjana (S1)
Pada Program Studi Ilmu Administrasi Bisnis

Oleh :
SEPTIANA AGUSTIAN SUKMA
NIM: 1710412210022



UNIVERSITAS LAMBUNG MANGKURAT
FAKULTAS ILMU SOSIAL DAN ILMU POLITIK
BANJARMASIN
2024

LEMBAR PERSEMBAHAN

Skripsi ini saya persembahkan sepenuhnya kepada kedua orang hebat dalam hidup saya, ayahanda dan ibunda. Keduanya lah yang membuat segalanya menjadi mungkin sehingga saya bisa sampai pada tahap di mana skripsi ini akhirnya selesai. Terima kasih atas segala pengorbanan, nasihat dan doa baik yang tidak pernah berhenti kalian berikan kepadaku. Aku selamanya bersyukur dengan keberadaan kalian sebagai orangtua ku

RIWAYAT HIDUP



SEPTIANA AGUSTIAN SUKMA lahir di Cilacap pada tanggal 05 Agustus 1999. Penulis merupakan putra pertama dari empat bersaudara dari pasangan Bapak Wawan Carwan dan Ibu Ikur Kurniawati.




Adapun riwayat pendidikan penulis yaitu :

1. SDN Panulisan Barat 01, lulus pada tahun 2011
2. SMP Negeri 2 Tanjung, lulus pada tahun 2014
3. SMA Negeri 2 Tanjung, lulus pada tahun 2017
4. Melanjutkan Studi di Universitas Lambung Mangkurat Fakultas Ilmu Sosial dan Ilmu Politik Program Studi S1 Administrasi Bisnis pada Tahun 2017

Dengan semangat, kerja keras, serta doa dan dukungan dari banyak pihak, penulis berhasil menyelesaikan tugas akhir skripsi dan Pendidikan dibangku kuliah dalam rentan waktu 7 tahun dimana judul tugas akhir yang penulis angkat berjudul Pengaruh ROE, PER, DER dan CR Terhadap Harga Saham Perusahaan Industri Pertambangan Sektor Batubara Yang Terdaftar Di Bursa Efek Indonesia Periode 2018-2022. Semoga skripsi yang penulis tulis ini dapat bermanfaat untuk semua pihak yang membacanya dan memberikan kontribusi positif serta referensi bagi peneliti selanjutnya.


LEMBAR PENGESAHAN SKRIPSI

PENGARUH ROE, PER, DER DAN CR TERHADAP HARGA SAHAM
PERUSAHAAN INDUSTRI PERTAMBANGAN SEKTOR BATUBARA
YANG TERDAFTAR DI BURSA EFEK INDONESIA
PERIODE 2018-2022


- A. Nama Mahasiswa : Septiana Agustian Sukma
NIM : 1710412210022
- B. Telah disetujui, lulus dan disahkan Skripsi Administrasi Bisnis, Fakultas Ilmu Sosial dan Ilmu Politik, Universitas Lambung Mangkurat.
- C. Tim Penguji :
- Ketua
(Drs. Sugiharto, MS)
NIP. 19590615 198703 004 
 - Sekretaris
(Noor Hidavati, S. Sos., M.A.B.)
NIP. 19780524 200604 2 001 
 - Anggota
(Humaidi, S.AB, M.A.B.)
NIP. 19930421 202012 1 013 

Banjarmasin, 27 Mei 2024

KPS Administrasi Bisnis


Nurul Wahyuni, S.Sos, M.A.B
NIP. 19751105 200112 2 001

Ketua Pembimbing


Drs. Sugiharto, MS
NIP. 19590615 198703 004

Mengetahui,
Dekan Fakultas Ilmu Sosial dan Ilmu Politik
Universitas Lambung Mangkurat

Prof. Dr. H. Budi Suryadi, S. Sos, M.Si
NIP. 19730122 199802 1 001





KEMENTERIAN PENDIDIKAN, KEBUDAYAAN
RISET, DAN TEKNOLOGI
UNIVERSITAS LAMBUNG MANGKURAT
FAKULTAS ILMU SOSIAL DAN ILMU POLITIK

Jalan Brigjen H. Hasan Basry Banjarmasin 70123
Telepon : (0511) 3304595 Laman : <http://fisip.ulm.ac.id/>

BERITA ACARA UJIAN SKRIPSI

Pada hari ini Selasa tanggal 7 bulan Mei tahun 2024, Tim Penguji yang ditunjuk oleh Dekan Fakultas Ilmu Sosial dan Ilmu Politik Universitas Lambung Mangkurat Banjarmasin dengan surat Nomor: 1943/UN8.1.13/KP.10.00/2024 tanggal 2 Mei 2024 untuk menguji skripsi :

Nama : Septiana Agustian Sukma
NIM : 1710412210022
Jurusan/Program Studi : Administrasi Bisnis
Judul Skripsi : Pengaruh ROE, PER, DER, Dan CR Terhadap Harga Saham Perusahaan Industri Pertambangan Sektor Batubara Yang Terdaftar di Bursa Efek Indonesia Periode 2018-2022


Tempat Ujian : Ruang Lab Bisnis (Gedung Baru FISIP ULM)
Waktu Ujian : 14.00 Wita s.d Selesai 16.23
Nilai : 79,33 (A-)
Dinyatakan : Lulus / ~~Tidak Lulus~~




Demikian berita acara ini dibuat dan ditandatangani sesuai dengan peraturan Fakultas Ilmu Sosial dan Ilmu Politik Universitas Lambung Mangkurat Banjarmasin.

Dibuat di : BANJARMASIN
Pada Tanggal : 7 Mei 2024

Tim Penguji,

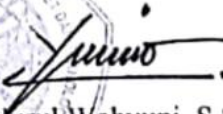
Mahasiswa yang diuji,


Septiana Agustian Sukma

1. Ketua : Drs. Sugiharto, MS
()
2. Sekretaris : Noor Hidayati, S.Sos., M.AB
()
3. Anggota : Humaidi, S.AB. M.AB
()

Mengetahui/membenarkan :
a.n. Dekan

Koordinator Program Studi Administrasi Bisnis,


Hj. Nurul Wahyuni, S.Sos, M.AB
NIP. 19751105 200112 2 001





KEMENTERIAN PENDIDIKAN, KEBUDAYAAN
RISET, DAN TEKNOLOGI
UNIVERSITAS LAMBUNG MANGKURAT
FAKULTAS ILMU SOSIAL DAN ILMU POLITIK

Jalan Brigjen H. Hasan Basry Banjarmasin 70123
Telepon : (0511) 3304595 Laman : <http://fisip.ulm.ac.id/>

SURAT TUGAS

Nomor : 1943/UN8.1.13/KP.10.00/2024

Dekan Fakultas Ilmu Sosial dan Ilmu Politik Universitas Lambung Mangkurat Banjarmasin menugaskan Saudara/i :

1. Drs. Sugiharto, MS
2. Noor Hidayati, S.Sos, M.AB
3. Humaidi, S.AB. M.AB

Untuk menguji Skripsi mahasiswa Fakultas Ilmu Sosial dan Ilmu Politik Universitas Lambung Mangkurat Banjarmasin:

Nama : Septiana Agustian Sukma
NIM : 1710412210022
Jurusan/Program Studi : Administrasi Bisnis
Judul Skripsi : Pengaruh ROE, PER, DER, Dan CR Terhadap Harga Saham Perusahaan Industri Pertambangan Sektor Batubara Yang Terdaftar di Bursa Efek Indonesia Periode 2018-2022

Dilaksanakan pada:

Hari dan Tanggal : Selasa, 7 Mei 2024
J a m : 14.00 Wita s.d Selesai
T e m p a t : Ruang Lab Bisnis (Gedung Baru FISIP ULM)

Demikian surat tugas ini diberikan, untuk dilaksanakan sebagaimana mestinya.

Banjarmasin, 2 Mei 2024
Dekan,



Prof. Dr. H. Budi Suryadi, S.Sos., M.Si
NIP 197301221998021001



Catatan :

1. UU ITE No. 11 Tahun 2008 Pasal 5 Ayat 1 "Informasi Elektronik dan/atau Dokumen Elektronik dan/atau hasil cetaknya merupakan alat bukti yang sah."
2. Dokumen ini telah ditandatangani secara elektronik menggunakan sertifikat elektronik yang diterbitkan oleh BSR.

LEMBAR PERNYATAAN KEASLIAN TULISAN

Saya yang bertanda tangan dibawah ini :

Nama : Septiana Agustian Sukma

NIM : 1710412210022

Tempat/Tanggal Lahir : 05 Agustus 1999

Program Studi : Administrasi Bisnis

Fakultas : Ilmu Sosial dan Ilmu Politik

Menyatakan dengan sebenar-benarnya bahwa skripsi yang berjudul Pengaruh ROE, PER, DER dan CR Terhadap Harga Saham Perusahaan Industri Pertambangan Sektor Batubara Yang Terdaftar Di Bursa Efek Indonesia Periode 2018-2022. Merupakan hasil karya sendiri, bukan merupakan pengambilan alihan tulisan atau pikiran orang lain yang saya akui sebagai hasil tulisan atau pikiran saya sendiri.

Apabila dikemudian hari terbukti atau dapat dibuktikan skripsi ini adalah hasil jiplakan, maka saya bersedia menerima sanksi atas perbuatan tersebut. Hal-hal yang berkaitan dengan teknis penulisan, telah sesuai dengan pedoman penulisan karya tulis ilmiah Program Studi Ilmu Administrasi Bisnis Fakultas Ilmu Sosial dan Ilmu Politik Universitas Lambung Mangkurat.

Banjarmasin, 25 Juni 2024
Yang membuat pernyataan

Septiana Agustian Sukma
NIM 1710412210022

ABSTRAK

Septiana Agustian Sukma, 1710412210022, 2024, pengaruh ROE, PER, DER dan CR Terhadap Harga Saham Perusahaan Industri Pertambangan Sektor Batubara Yang Terdaftar Di Bursa Efek Indonesia Periode 2018-2022. Dibawah bimbingan Sugiharto.

Pendekatan penelitian adalah pendekatan kuantitatif dengan tipe penelitian bersifat Eksplanatori. Populasi dalam penelitian ini adalah perusahaan pertambangan batubara yang terdaftar di Bursa Efek Indonesia periode 2018-2022 dengan teknik sampling yang digunakan adalah *purposive sampling* dan diperoleh sejumlah 6 perusahaan sebagai sampel penelitian dengan periode pengamatan 5 periode sehingga total sampel menjadi 30 sampel. Teknik pengumpulan data adalah metode dokumentasi. Teknik analisis data menggunakan analisis regresi linear berganda dengan SPSS Versi 26.0.

Hasil penelitian ini membuktikan bahwa Variabel *Return On Equity* (ROE), *Price To Earning Ratio* (PER), *Debt To Equity Ratio* (DER), dan *Current Ratio* (CR), secara parsial dan simultan tidak berpengaruh signifikan terhadap harga saham. Hasil dari penelitian ini juga diperoleh hasil uji koefisien determinasi sebesar 0,085.

Kata Kunci : *Return On Equity* (ROE), *Price Earning Ratio* (PER), *Debt to Equity Ratio* (DER), *Current Ratio* (CR) dan Harga Saham.

ABSTRACT

Septiana Agustian Sukma, 1710412210022, 2024, the influence of ROE, PER, DER and CR on share prices of mining industry companies in the coal sector listed on the Indonesian Stock Exchange for the 2018-2022 period. Under the guidance of Sugiharto.

The research approach is a quantitative approach with an explanatory research type. The population in this study were coal mining companies listed on the Indonesia Stock Exchange for the 2018-2022 period. The sampling technique used was purposive sampling and 6 companies were obtained as research samples with an observation period of 5 periods, bringing the total sample to 30 samples. The data collection technique is the documentation method. The data analysis technique uses multiple linear regression analysis with SPSS Version 25.0.

The results of this research prove that the variables Return On Equity (ROE), Price To Earning Ratio (PER), Debt To Equity Ratio (DER), and Current Ratio (CR), partially and simultaneously do not have a significant effect on stock prices. The results of this research also obtained a coefficient of determination test result of 0.085.

Keywords: Return On Equity (ROE), Price Earning Ratio (PER), Debt to Equity Ratio (DER), Current Ratio (CR) and Share Price.

KATA PENGANTAR

Puji syukur kehadiraat Tuhan Yang Maha Esa atas berkat dan rahmatnya sehingga penulis dapat menyelesaikan penyusunan penulisan skripsi ini dengan judul pengaruh ROE, PER, DER dan CR terhadap harga saham perusahaan industri pertambangan sektor batubara yang terdaftar di Bursa Efek Indonesia periode 2018-2022. Adapun, maksud dari penulisan penyusunan skripsi ini sebagai salah satu persyaratan dalam menyelesaikan Pendidikan S1 program Studi Ilmu Administrasi Bisnis, Fakultas Ilmu Sosial dan Ilmu Politik Universitas Lambung Mangkurat Banjarmasin. Penulis menyadari bahwa penyusunan penulisan penyusunan skripsi ini dapat diselesaikan karena adanya bantuan dari berbagai pihak yang mendukung, membimbing dan mengarahkan, oleh karena itu penulis ingin menyampaikan rasa terima kasih dan penghargaan yang setinggi-tingginya kepada Bapak/Ibu sebagai berikut :

1. Prof. Dr. Ahmad, S.E, M.Si, selaku Rektor Universitas Lambung Mangkurat.
2. Prof. Dr. H. Budi Suryadi, S.Sos, M.Si selaku Dekan Fakultas Ilmu Sosial dan Ilmu Politik Universitas Lambung Mangkurat.
3. Nurul Wahyuni, S.Sos, M.A.B. selaku Koordinator Program Studi Ilmu Administrasi Bisnis Fakultas Ilmu Sosial dan Ilmu Politik ULM.
4. Drs. Sugiharto, MS selaku Dosen Pembimbing Skripsi yang telah memberikan waktu, tenaga, pikiran dan saran-saran untuk membimbing penulis dalam menyelesaikan penulisan penyusunan skripsi ini.

5. Noor Hidayati, S. Sos., M.AB. selaku Dosen Penguji yang telah memberikan waktu, tenaga, pikiran dan saran-saran untuk membimbing dalam menyelesaikan penyusunan penulisan skripsi ini.
6. Humaidi, S.AB, M.AB. selaku Dosen Penguji yang telah memberikan waktu, tenaga, pikiran dan saran-saran untuk membimbing dalam menyelesaikan penyusunan skripsi ini.
7. Seluruh Dosen Pengajar Program Studi Ilmu Administrasi Bisnis Fakultas Ilmu Sosial dan Ilmu Politik Universitas Lambung Mangkurat Banjarmasin, yang telah sabar dalam mendidik dan memberikan ilmu kepada penulis..
8. Teristimewa untuk orang tua saya Ibu Ikur Kurniawati dan nenek saya Ibu Ramsah yang selalu memberikan doa juga support terbaik hingga peneliti dapat menyelesaikan skripsi ini.
9. Terkhusus untuk Kakek saya Bapak Sudinta (Alm), yang memberikan banyak ilmu kehidupan untuk peneliti, semoga bangga dan selalu tenang di sisi-Nya.
10. Keluarga Besar saya yang selalu mendoakan dan selalu mendukung baik moril maupun materil semasa perkuliahan sampai terselesaikan nya penelitian ini.
11. Teman-teman seluruh Mahasiswa Ilmu Administrasi Bisnis khususnya angkatan 2017 yang telah berperan banyak memberikan pengalaman berharga selama perkuliahan.
12. My Best Partner pemilik NIM 1910416320038 terimakasih atas segala bantuan, waktu, support, dan kebaikan yang diberikan kepada penulis disaat masa sulit mengerjakan penelitian ini.

13. Seluruh Partner di Pospera Kalsel, Himpunan Mahasiswa Islam, dan Mapala Fisipioneer, khususnya Angkatan Pawana terimakasih atas semua waktu dan dukungannya semasa perkuliahan hingga menyelesaikan penelitian ini.
14. Seluruh pihak yang telah membantu dalam penulisan skripsi ini yang tidak bisa penulis sebutkan satu persatu, semoga Allah SWT memberikan rahmat atas segala kebaikan-kebaikan yang diberikan.

Penulis menyadari bahwa penyusunan penulisan skripsi ini ini masih jauh dari sempurna karena keterbatasan pengetahuan dan pengalaman yang penulis miliki. Oleh karena itu penulis senantiasa mengharapkan kritik dan saran yang bersifat membangun demi kesempurnaan dan perbaikannya sehingga akhirnya laporan penyusunan penulisan skripsi ini dapat memberikan manfaat bagi orang banyak serta bisa dikembangkan lagi lebih lanjut.

Banjarmasin, 25 Juni 2024
Penulis

Septiana Agustian Sukma
NIM 1710412210022

DAFTAR ISI

COVER	
LEMBAR PENGESAHAN	
BERITA ACARA UJIAN SKRIPSI	
KATA PENGANTAR	
PERSEMBAHAN	
LEMBAR PERNYATAAN KEASLIAN TULISAN	
PERNYATAAN ORISINALITAS	
ABSTRAK	i
<i>ABSTRACT</i>	ii
DAFTAR ISI	vi
DAFTAR TABEL	ix
DAFTAR GAMBAR.....	xi
DAFTAR LAMPIRAN	xiii
BAB I PENDAHULUAN	1
1.1. Latar Belakang.....	1
1.2. Rumusan Masalah.....	15
1.3. Tujuan Penelitian.....	16
1.4. Manfaat Penelitian.....	18
BAB II TINJAUAN PUSTAKA	19
2.1. Landasan Teoritis	19
2.1.1. Konsep Manajemen Keuangan	19
2.1.1.1. Pengertian Manajemen Keuangan.....	19
2.1.1.2. Tujuan Manajemen Keuangan	20
2.1.2. Konsep Laporan Keuangan	23
2.1.2.1. Pengertian Laporan Keuangan	23
2.1.2.2. Jenis-Jenis Laporan Keuangan Perusahaan.....	24
2.1.2.3. Tujuan Laporan Keuangan	26
2.1.3. Analisis Rasio Keuangan	27
2.1.3.1. Pengertian Analisis Rasio Keuangan	27
2.1.3.2. Klasifikasi Rasio Keuangan	29
2.1.4. Konsep Harga Saham.....	30
2.1.4.1. Pengertian Harga Saham.....	30
2.1.4.2. Penilaian Harga Saham	30
2.1.4.3. Faktor-Faktor Yang Mempengaruhi Harga Saham.....	32
2.1.5. <i>Return On Equity</i> (ROE).....	34
2.1.6. <i>Price To Earning Ratio</i> (PER).....	35
2.1.7. <i>Debt To Equity Ratio</i> (DER).....	36

2.1.8.	<i>Current Ratio</i> (CR)	37
2.2.	Tinjauan Penelitian Terdahulu.....	39
2.3.	Hipotesis dan Model Penelitian.....	54
2.3.1.	Hipotesis Penelitian.....	54
2.3.1.1.	Kausalitas <i>Return On Equity</i> (ROE) terhadap Harga Saham	54
2.3.1.2.	Kausalitas <i>Price To Earning Ratio</i> (PER) terhadap Harga Saham	55
2.3.1.3.	Kausalitas <i>Debt To Equity Ratio</i> (DER) terhadap Harga Saham	56
2.3.1.4.	Kausalitas <i>Current Ratio</i> (CR) terhadap Harga Saham.....	58
2.3.2.	Hipotesis Penelitian.....	59
BAB III	METODE PENELITIAN	60
3.1.	Pendekatan Penelitian.....	60
3.2.	Desain Penelitian	61
3.3.	Objek Penelitian	61
3.4.	Populasi, Besar Sampel dan Tehnik Sampel	61
3.4.1.	Populasi	61
3.4.2.	Besar Sampel.....	63
3.4.3.	Tekhnik Sampel	63
3.5.	Definisi Operasional Variabel Penelitian	65
3.5.1.	Variabel Terikat (Dependen).....	65
3.5.2.	Variabel Bebas (Independen).....	68
3.6.	Teknik Pengumpulan Data	70
3.7.	Teknik Analisa Data	71
3.7.1.	Statistik Deskriptif	71
3.7.2.	Uji Asumsi Klasik	71
3.7.3.	Analisis Regresi Linier Berganda.....	74
3.7.4.	Pengujian Hipotesis	74
3.7.5.	Hipotesis Uji t (Uji Parsial)	75
3.7.6.	Hipotesis Uji F (Uji Simultan).....	75
3.7.7.	Koefisien Determinasi (KD).....	77
BAB IV	HASIL PENELITIAN.....	78
4.1.	Profil Perusahaan	78
4.2.	Deskriptif Variabel.....	86
4.2.1.	<i>Return On Equity</i> (ROE)	86
4.2.2.	<i>Price Earning Ratio</i> (PER).....	87
4.2.3.	<i>Debt to Equity Ratio</i> (DER).....	88
4.2.4.	<i>Current Ratio</i> (CR).....	89

4.2.5.	Harga Saham.....	89
4.3.	Teknik Analisis Data.....	90
4.3.1.	Analisis Statistik Deskriptif.....	90
4.3.2.	Uji Asumsi Klasik	93
4.3.2.1.	Uji Normalitas	93
4.3.2.2.	Uji Multikolinearitas.....	96
4.3.2.3.	Uji Heteroskedastisitas	97
4.3.2.4.	Uji Autokorelasi	98
4.3.3.	Analisis Regresi Linear Berganda	99
4.3.3.1.	Uji Signifikan Parameter Individual (Uji Statistik t)	102
4.3.3.2.	Uji Smultan (F).....	105
4.3.3.3.	Uji Koefisien Determinasi (R ²).....	106
BAB V	PEMBAHASAN HASIL.....	107
5.1.	Pembahasan.....	107
5.1.1.	Pengaruh <i>Return On Equity</i> (ROE) terhadap Harga Saham Perusahaan Industri Pertambangan Sektor Batubara yang Terdaftar di Bursa Efek Indonesia Periode 2018-2022	107
5.1.2.	Pengaruh <i>Price Earning Ratio</i> (PER) terhadap Harga Saham Perusahaan Industri Pertambangan Sektor Batubara yang Terdaftar di Bursa Efek Indonesia Periode 2018-2022	108
5.1.3.	Pengaruh <i>Debt to equity ratio</i> (DER) terhadap Harga Saham Perusahaan Industri Pertambangan Sektor Batubara yang Terdaftar di Bursa Efek Indonesia Periode 2018-2022	109
5.1.4.	Pengaruh <i>Current Ratio</i> (CR) terhadap Harga Saham Perusahaan Industri Pertambangan Sektor Batubara yang Terdaftar di Bursa Efek Indonesia Periode 2018-2022	110
5.2.	Keterbatasan Peneliti.....	111
BAB VI	PENUTUP.....	112
6.1.	Kesimpulan	112
6.2.	Saran.....	113
6.2.1.	Saran Akademis	113
6.2.2.	Saran Praktis.....	113
DAFTAR PUSTAKA	114
LAMPIRAN		

DAFTAR TABEL

No	Judul	Halaman
Tabel 1.1	Perkembangan Harga Saham Perusahaan Industri Pertambangan Sektor Batubara Yang Terdaftar di Bursa Efek Indonesia (BEI) Periode 2018-2022	9
Tabel 1.2	Perkembangan Perkembangan <i>Return On Equity (ROE)</i> Pada Perusahaan Industri Pertambangan Sektor Batubara Yang Terdaftar Di Bursa Efek Indonesia (BEI) Periode 2018-2022.....	10
Tabel 1.3	Perkembangan Perkembangan <i>Price To Earning Ratio (PER)</i> Pada Perusahaan Industri Pertambangan Sektor Batubara Yang Terdaftar Di Bursa Efek Indonesia (BEI) Periode 2018-2022.....	11
Tabel 1.4	Perkembangan Perkembangan <i>Debt To Equity Ratio (DER)</i> Pada Perusahaan Industri Pertambangan Sektor Batubara Yang Terdaftar Di Bursa Efek Indonesia (BEI) Periode 2018-2022.....	13
Tabel 1.5	Perkembangan Perkembangan <i>Current Ratio (CR)</i> Pada Perusahaan Industri Pertambangan Sektor Batubara Yang Terdaftar Di Bursa Efek Indonesia (BEI) Periode 2018-2022	14
Tabel 2.1	Penelitian Terdahulu.....	39
Tabel 3.1	Daftar Perusahaan Industri Pertambangan Sektor Batubara	63
Tabel 3.2	Definisi Operasional Variabel	69
Tabel 3.3	Pedoman interpretasi koefisien determinasi.....	77
Tabel 4.1	PT. Adaro Energy Tbk (ADRO)	79
Tabel 4.2	PT. Baramulti Suksessarana Tbk (BSSR)	80
Tabel 4.3	PT. Adaro Energy Tbk (ADRO)	81
Tabel 4.4	PT Mitrabara Adiperdana Tbk (MBAP)	82
Tabel 4.5	PT. Bukit Asam Tbk (PTBA).....	83

Tabel 4.6	PT Transcoal Pacific Tbk (TCPI).....	84
Tabel 4.7	Pengambilan Sampel	85
Tabel 4.8	<i>Return On Equity</i> (ROE) Perusahaan Pertambangan Batubara Tahun 2018-2022.....	86
Tabel 4.9	<i>Price Earning Ratio</i> (PER) Perusahaan Pertambangan Batubara Tahun 2018-2022.....	87
Tabel 4.10	<i>Debt to Equity Ratio</i> (DER) Perusahaan Pertambangan Batubara Tahun 2018-2022.....	88
Tabel 4.11	<i>Current Ratio</i> (CR) Perusahaan Pertambangan Batubara Tahun 2018-2022.....	89
Tabel 4.12	Harga Saham Perusahaan Pertambangan Batubara Tahun 2018-2022.....	90
Tabel 4.13	Analisis Statistik Deskriptif.....	91
Tabel 4.14	Uji Kolmogorov Smirnov.....	95
Tabel 4.15	Hasil Uji Multikolinearitas	96
Tabel 4.16	Hasil Uji Heteroskedastisitas Glejser	98
Tabel 4.17	Uji Autokorelasi Run Test.....	99
Tabel 4.18	Uji Regresi Linear Berganda	100
Tabel 4.19	Uji Statistik (T).....	102
Tabel 4.20	Uji Simultan (F).....	105
Tabel 4.21	Uji Koefisien Determinasi.....	106

DAFTAR GAMBAR

No	Judul	Halaman
Gambar 4.1	Hasil Uji Normalitas	94
Gambar 4.2	Hasil Uji Heteroskedastisitas	97

DAFTAR LAMPIRAN

LAMPIRAN 1 Daftar Sampel Perusahaan Pertambangan Batubara 2018-2022

LAMPIRAN 2 Data Penelitian Periode 2018-2022

LAMPIRAN 3 Uji Statistik Deskriptif

LAMPIRAN 4 Hasil Data Olah SPSS Analisis Uji Asumsi Klasik

LAMPIRAN 5 Hasil Data Olah SPSS Analisis Regresi Linear Berganda