

SKRIPSI

PENGARUH *NET PROFIT MARGIN* , *RETURN ON EQUITY* , *RETURN ON ASSET* , DAN *CURRENT RATIO* TERHADAP HARGA SAHAM PADA PERUSAHAAN MANUFAKTUR SEKTOR INDUSTRI BARANG DAN KONSUMSI YANG *LISTING* DI BURSA EFEK INDONESIA PADA TAHUN 2018 – 2021



**Diajukan Untuk Melengkapi Persyaratan Dalam Memperoleh Gelar Sarjana
Akuntansi**

Oleh :

HARIS RUSMANA

NIM. 1810313610040

PROGRAM STUDI : AKUNTANSI

**FAKULTAS EKONOMI DAN BISNIS
UNIVERSITAS LAMBUNG MANGKURAT
BANJARMASIN**

2023

LEMBAR LEGALITAS

PENGARUH *NET PROFIT MARGIN*, *RETURN ON EQUITY*, *RETURN ON ASSET*, DAN *CURRENT RATIO* TERHADAP HARGA SAHAM PADA PERUSAHAAN MANUFAKTUR SEKTOR INDUSTRI BARANG DAN KONSUMSI YANG *LISTING* DI BURSA EFEK INDONESIA PADA TAHUN 2018 – 2021

Yang dipersiapkan dan disusun oleh:

HARIS RUSMANA
NIM. 1810313610040


Telah dipertahankan di depan Tim Penguji pada tanggal 27 Juni 2023 dan dinyatakan telah memenuhi syarat untuk diterima

Pembimbing



Dr. Hj. Rahma Yuliani, SE, M. Si, Ak, CA
NIP. 19770703 200312 2 012

Penguji I



Dra. Nor Hikmah, SE, MSA, Ak, CA
NIP. 19650717 199303 2 001


Penguji II



Novika Rosari, SE, M.Si, Ak, CA
NIP. 19661230 199502 2 001

Mengetahui,
Koordinator Program Studi S1 Akuntansi




Alfian, SE, M.Si, Ak, CA
NIP. 19750321 200312 1 001

LEMBAR PENGESAHAN UJIAN SKRIPSI
UNIVERSITAS LAMBUNG MANGKURAT
FAKULTAS EKONOMI DAN BISNIS

Nama : Haris Rusmana

NIM : 1810313610040


Jurusan : S-1 Akuntansi

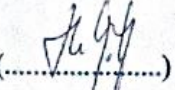
Judul Skripsi : Pengaruh *Net Profit Margin*, *Return On Equity*, *Return On Asset*, Dan *Current Ratio* Terhadap Harga Saham Pada Perusahaan Manufaktur Sektor Industri Barang Dan Konsumsi Yang *Listing* Di Bursa Efek Indonesia Pada Tahun 2018 – 2021


Mata Kuliah Pokok : Akuntansi Keuangan

Waktu Ujian : Selasa, 27 Juni 2023

TIM PENGUJI

Pembimbing : Dr. Hj. Rahma Yuliani, SE, M. Si, Ak, CA (.....)

Ketua : Dra. Nor Hikmah, SE, MSA, Ak, CA (.....)




Sekretaris : Novika Rosari, SE, M.Si, Ak, CA (.....)

BERITA ACARA PERBAIKAN SKRIPSI

Berdasarkan hasil ujian yang telah dilaksanakan oleh mahasiswa Fakultas Ekonomi dan Bisnis Universitas Lambung Mangkurat:

Nama : HARIS RUSMANA
NIM : 1810313610040
Program Studi : S-1 Akuntansi
Judul Skripsi : Pengaruh Net Profit Margin, Return On Equity, Return On Asset, dan Current Ratio Terhadap Harga Saham Pada Perusahaan Manufaktur Sektor industri barang dan Konsumsi yang Listing di Bursa Efek Indonesia Pada Tahun 2018-2021
Hari, Tanggal Ujian : Selasa, 27 Juni 2023
Waktu, Tempat : 14.00 - 16.00 WITA R. Kaca Lecture Theater

Dengan ini telah melakukan perbaikan skripsi berdasarkan saran Tim Penguji :

No.	Nama Tim Penguji	Jabatan	Tanda Tangan
1.	Dr. Hj. Rahma Yuliani, SE, M. Si, Ak	Pembimbing	
2.	Dra. Nor Hikmah, SE, MSA, Ak, CA	Ketua	
3.	Novika Rosari, SE, M.Si, Ak, CA	Sekretaris	


Demikian berita acara perbaikan skripsi yang telah mendapatkan persetujuan dari Tim Penguji.

Banjarmasin, Juli 2023

Mengetahui,
Koordinator Program Studi S1 Akuntansi

Mahasiswa,




HARIS RUSMANA
NIM. 1810313610040

SURAT PERNYATAAN ORISINILITAS

Saya yang bertanda tangan dibawah ini menyatakan dengan sesungguhnya bahwa skripsi ini merupakan hasil penelitian yang telah saya lakukan. Segala kutipan dan bantuan dari berbagai sumber telah diungkapkan sebagaimana mestinya. Skripsi ini belum pernah dipublikasikan untuk keperluan lain oleh siapapun juga. Apabila di kemudian hari ternyata pernyataan saya ini tidak benar, maka saya bersedia menerima akibat hukum dari ketidakbenaran pernyataan tersebut.

Banjarmasin, 02 Oktober 2023

Yang membuat pernyataan,



Haris Rusmana

NIM. 1810313610040

KATA PENGANTAR

Assalamualaikum Wr. Wb.

Puji syukur peneliti panjatkan kepada Allah SWT yang senantiasa melimpahkan rahmat dan hidayah-Nya, sehingga skripsi yang berjudul **“PENGARUH *NET PROFIT MARGIN* , *RETURN ON EQUITY* , *RETURN ON ASSET*, DAN *CURRENT RATIO* TERHADAP HARGA SAHAM PADA PERUSAHAAN MANUFAKTUR SEKTOR INDUSTRI BARANG DAN KONSUMSI YANG *LISTING* DI BURSA EFEK INDONESIA PADA TAHUN 2018 – 2021”** akhirnya dapat terselesaikan.

Skripsi ini ditulis dalam rangka memenuhi syarat untuk memperoleh gelar sarjana akuntansi pada Universitas Lambung Mangkurat Banjarmasin. Peneliti menyadari akan keterbatasan pengetahuan dan kemampuan yang ada pada diri peneliti, sehingga skripsi ini masih terdapat beberapa kelemahan dan kekurangan. Untuk itu peneliti sangat mengharapkan kritik dan saran dari berbagai pihak demi kesempurnaan skripsi ini.

Selama penyelesaian penyusunan skripsi ini peneliti merasa banyak mendapat bantuan berupa ide, gagasan, arahan, bimbingan, dukungan, dan semangat yang tak pernah habis dari berbagai pihak. Oleh karena itu, pada kesempatan ini dengan segala kerendahan hati peneliti mengucapkan terima kasih kepada:

1. Bapak Dr. Atma Hayat, Drs. Ec., M.Si, Ak., CA selaku Dekan Fakultas Ekonomi dan Bisnis Universitas Lambung Mangkurat.
2. Bapak Alfian, SE, M.Si, Ak, CA selaku Koordinator Program Studi S1

Akuntansi Fakultas Ekonomi dan Bisnis Universitas Lambung Mangkurat.

3. Ibu Dr. Hj. Rahma Yuliani, SE, M. Si, Ak selaku Dosen Pembimbing yang telah memberikan arahan, bimbingan, saran, dan bantuan serta pengorbanan waktu dan pikiran dalam penyusunan skripsi ini.
4. Ibu Dra. Nor Hikmah M.SA, Ak, CA dan Ibu Novika Rosari, SE, M.Si, Ak, CA selaku Dosen Penguji I dan Dosen Penguji II yang telah memberikan banyak masukan serta saran dalam penyusunan skripsi ini.
5. Ibu Dr. Hj. Rahma Yuliani, SE, M. Si, Ak selaku Dosen Penasihat Akademik yang telah membantu untuk memberikan bimbingan dan konsultasi selama menjalani perkuliahan.
6. Seluruh Dosen Pengajar dan Staf Karyawan Fakultas Ekonomi dan Bisnis Universitas Lambung Mangkurat yang memberikan ilmu, bimbingan, dan bantuan selama penulis menimba ilmu di Fakultas Ekonomi dan Bisnis Universitas Lambung Mangkurat
7. Kedua orang tua yang paling dan sangat saya cintai, yaitu Bapak Cecep Supriyono dan Ibu Wahidah. Terimakasih atas kasih sayang, doa, nasihat, kesabaran, dan segala hal baik yang diberikan kepada saya sehingga saya bisa sampai di titik ini. Skripsi ini saya persembahkan khusus untuk kedua orangtua saya.
8. Kakak saya Denny cipta Pramana dan Adik saya Andre Tri Anggara, Putri Cepta Noraida, yang memberikan dukungan moril dan semangat selama penulis menyelesaikan skripsi ini.
9. Teman dekat serta sahabat peneliti yaitu Muhammad Mutahar dan Daniel George atas segala bantuan, masukan, kritikan, teguran, candaan, dan segala

hal yang sifatnya membangun baik dalam hal akademik maupun non akademik.

Terima kasih atas kenangan yang dibuat semasa perkuliahan.

10. Seluruh teman-teman S1 Akuntansi angkatan 2018 FEB Universitas Lambung Mangkurat.
11. Kepada pihak-pihak yang tidak dapat saya sebutkan satu per satu. Terima kasih telah banyak membantu, mendukung dan mendoakan saya dalam menyelesaikan penulisan skripsi ini.

Semoga semua pihak yang berperan dalam proses penyusunan skripsi ini senantiasa mendapatkan berkah dan menjadi amal jariyah yang baik disisi Allah SWT. Peneliti menyadari dalam penulisan skripsi ini tentu banyak didapati kekurangan. Oleh karena itu kritik dan saran dari berbagai pihak sangat membantu bagi penulis dalam memperbaiki skripsi ini. Akhir kata semoga skripsi ini dapat bermanfaat. Serta besar harapan peneliti agar skripsi ini memberikan dampak yang positif bagi semua pihak.

Wassalamualaikum. Wr. Wb

Banjarmasin, 24 Mei 2023
Peneliti,

Haris Rusmana

Abstract

Haris Rusmana (2023), *The Effect of Net Profit Margin, Return On Equity, Return On Assets, and Current Ratio on Share Prices in Manufacturing Companies in the Goods and Consumption Industry Sector Listed on the Indonesia Stock Exchange in 2018 – 2021. Advisor : Dr. Hj. Rahma Yuliani, SE, M. Si, Ak*

This research was conducted to prove and analyze (1) the effect of Net Profit Margin on stock prices, (2) The effect of Return On Equity on Stock Prices (3) the effect of Return On Assets on stock prices (4) and the effect of Current Ratio on stock prices.

The population in this study were manufacturing companies in the goods and consumption sector which were listed on the Indonesia Stock Exchange from 2018-2021, totaling 111 companies. The sample in this study consisted of 25 companies. The type of data in this study was secondary data obtained by collecting document/copy archival data through the Indonesian Stock Exchange website. This type of research was quantitative research. The analysis technique used in this study was multiple regression analysis using the IBM SPSS Statistics application version 25.

The results of this study indicate that the Net Profit Margin, Return On Equity, Return On Assets, Current Ratio have no significant effect on stock prices. The coefficient of determination is 0.127, which means 12.7%, which means that the stock price is affected by 12.7% by Net Profit Margin, Return On Equity, Return On Assets, Current Ratio, while the rest is explained by other variables. This shows that there are variables outside the research that can affect stock prices.

Keywords : *Stock price, Current Ratio, Return On Assets, Net Profit Margin, Return on Equity*

Abstraksi

Haris Rusmana (2023), Pengaruh *Net Profit Margin* , *Return On Equity* , *Return On Asset*, Dan *Current Ratio* Terhadap Harga Saham Pada Perusahaan Manufaktur Sektor Industri Barang Dan Konsumsi Yang Listing Di Bursa Efek Indonesia Pada Tahun 2018 – 2021. **Pembimbing: Dr. Hj. Rahma Yuliani, SE, M.Si, Ak, CA**

Tujuan penelitian ini dilakukan untuk membuktikan dan mengalisis (1) pengaruh *Net Profit Margin* terhadap harga saham, (2) Pengaruh *Return On Equity* terhadap Harga Saham (3) pengaruh *Return On Asset* terhadap harga saham (4) dan pengaruh *Current Ratio* terhadap harga saham.

Populasi pada penelitian ini, yaitu perusahaan manufaktur sektor barang dan konsumsi yang terdaftar di Bursa Efek Indonesia dari tahun 2018-2021 yang berjumlah 111 perusahaan. Sampel pada penelitian ini terdiri dari 25 perusahaan. Jenis data pada penelitian ini adalah data sekunder yang diperoleh dengan teknik pengumpulan data arsip dokumen/copy melalui situs web Bursa Efek Indonesia. Jenis penelitian ini adalah penelitian kuantitatif. Teknik analisis yang digunakan pada penelitian ini yaitu analisis regresi berganda dengan menggunakan aplikasi *IBM SPSS Statistics* versi 25.

Hasil penelitian ini menunjukkan bahwa *Net Profit Margin*, *Return On Equity*, *Return On Asset*, *Current Ratio* tidak berpengaruh signifikan terhadap Harga Saham. Koefisien determinasi sebesar 0,127 yang berarti 12,7% yang artinya harga saham dipengaruhi sebesar 12,7% oleh *Net Profit Margin*, *Return On Equity*, *Return On Asset*, *Current Ratio* Sedangkan sisanya dijelaskan oleh dari variabel lain. Hal ini menunjukkan masih ada variabel diluar penelitian yang dapat mempengaruhi Harga saham.

Kata Kunci : Harga Saham, *Current Ratio*, *Return On Assets*, *Net Profit Margin*, *Return on Equity*

DAFTAR ISI

HALAMAN SAMPUL	
LEMBAR LEGALITAS	i
LEMBAR PENGESAHAN.....	ii
BERITA ACARA SKRIPSI.....	iii
SURAT PERNYATAAN.....	iv
KATA PENGANTAR	v
ABSTRACT	viii
ABSTRAKSI.....	ix
DAFTAR ISI	x
DAFTAR TABEL	xiv
DAFTAR GAMBAR	xvi
DAFTAR LAMPIRAN.....	xvii
BAB I PENDAHULUAN	1
1.1 Latar Belakang	1
1.2 Perumusan Masalah.....	17
1.3 Tujuan Penelitian	18
1.4 Manfaat Penelitian.....	19
1.5 Sistematika Pembahasan.....	20
BAB II TINJAUAN PUSTAKA	21
2.1 Landasan Teori	21
2.1.1 Teori Sinyal (Signalling Theory).....	21
2.1.2 Bursa Efek	23
2.1.3 Harga Saham.....	27

2.1.4 Rasio Keuangan	32
2.1.3.1 Rasio Likuiditas.....	35
2.1.3.2 Rasio Solvabilitas	36
2.1.3.3 Rasio Aktivitas	39
2.1.3.4 Rasio Profitabilitas	41
2.2 Penelitian Terdahulu.....	45
BAB III KERANGKA KONSEPTUAL DAN HIPOTESIS PENELITIAN	48
3.1 Kerangka Konseptual	48
3.2 Model Penelitian	49
3.3 Hipotesis Penelitian.....	50
3.3.1 Pengaruh <i>Net Profit Margin (NPM)</i> Terhadap Harga Saham	50
3.3.2 Pengaruh <i>Return On Equity (ROE)</i> Terhadap Harga Saham.....	51
3.3.3 Pengaruh <i>Return On Asset (ROA)</i> Terhadap Harga saham	52
3.3.4 Pengaruh <i>Current Ratio (CR)</i> Terhadap Harga saham.....	53
BAB IV METODOLOGI PENELITIAN.....	55
4.1 Ruang Lingkup Penelitian	55
4.2 Jenis Penelitian dan Sumber Data	55
4.3 Tempat/Lokasi Penelitian	55
4.4 Unit Analisis	56
4.5 Populasi dan Sampel	56
4.5.1 Populasi	56
4.5.2 Sampel.....	59
4.6 Identifikasi dan Definsi Operasional Variabel Penelitian	62
4.6.1 Identifikasi Variabel.....	62

4.6.2	Definisi Operasional Variabel	62
4.7	Teknik Pengumpulan Data	65
4.8	Teknik Analisis	65
4.8.1	Statistik Deskriptif	65
4.8.2	Uji Asumsi Klasik	66
4.8.3	Analisis Linear Berganda	68
4.8.4	Pengujian Hipotesis.....	69
4.8.4.1	Koefisien Determinasi	69
4.8.4.2	Uji F (<i>Goodness Of Fit</i>).....	70
4.8.4.3	Uji t.....	70
BAB V	HASIL PENELITIAN DAN ANALISIS	72
5.1	Gambaran Umum Objek Analisis	72
5.1.1	Identitas Objek Penelitian.....	72
5.2	Hasil Penelitian	89
5.2.1	Statistik Deskriptif	89
5.2.2	Uji Asumsi Klasik.....	91
5.2.3	Hasil Uji Analisis regresi linear berganda.....	96
5.2.4	Hasil Uji Kelayakan Model (Uji F).....	98
5.2.5	Hasil Uji Koefisien Determinasi (R ²).....	99
5.2.6	Uji Parsial (Uji t).....	101
5.3	Pembahasan Hasil Penelitian	102
5.3.1	Pengaruh <i>Net Profit Margin</i> Terhadap Harga Saham	102
5.3.2	Pengaruh <i>Return On Equity</i> Terhadap Harga Saham.....	105
5.3.3	Pengaruh <i>Return On Asset</i> Terhadap Harga Saham.....	107

5.3.4 Pengaruh <i>Current Ratio</i> Terhadap Harga Saham	109
5.4 Implikasi Hasil Penelitian.....	112
5.4.1 Implikasi Teoritis	112
5.4.2 Implikasi Praktis	112
5.4.3 Keterbatasan penelitian	113
BAB VI PENUTUP	114
6.1 Kesimpulan	114
6.2 Saran	115
DAFTAR PUSTAKA	116
LAMPIRAN	

DAFTAR TABEL

Tabel 1.1 Tabel Data Rata-Rata Harga Saham Pada Beberapa Perusahaan Manufaktur Sektor Industri Barang Dan Konsumsi di BEI (2018-2021).....	8
Tabel 1.2 Tabel Data NPM, ROE, ROA, CR, Harga Saham Pada Beberapa Perusahaan Manufaktur Sektor Industri Barang Dan Konsumsi	9
Tabel 1.3 Tabel Data Nilai Net Profit Margin (NPM) Pada Perusahaan Manufaktur Sektor Industri Barang Dan Konsumsi di BEI (2018-2021)	10
Tabel 1.4 Tabel Data Nilai Return On Equity (ROE) Pada Perusahaan Manufaktur Sektor Industri Barang Dan Konsumsi di BEI (2018-2021)	11
Tabel 1.5 Tabel Data Nilai Return On Asset (ROA) Pada Perusahaan Manufaktur Sektor Industri Barang Dan Konsumsi di BEI (2018-2021).....	12
Tabel 1.6 Tabel Data Nilai Current Ratio (CR) Pada Perusahaan Manufaktur Sektor Industri Barang Dan Konsumsi di BEI (2018-2021)	13
Tabel 2.1 Standar Industri Rasio Likuiditas.....	36
Tabel 2.2 Standar Industri Rasio Solvabilitas	38
Tabel 2.3 Standar Industri Rasio Aktivitas	41
Tabel 2.4 Standar Industri Rasio Profitabilitas.....	45
Tabel 2.5 Penelitian Terdahulu.....	45
Tabel 4.1 Daftar Populasi Dari Perusahaan Manufaktur Sektor Barang Dan Konsumsi Yang Terdaftar Di BEI.....	56
Tabel 4.2 Kriteria Pengambilan Sampel	60
Tabel 4.3 Daftar Perusahaan Yang Menjadi Sampel Penelitian.....	61
Tabel 5.1 Statistik Variabel.....	89
Tabel 5.2 Hasil Uji Kolmogrov Smirnov.....	92

Tabel 5.3 Hasil Uji Multikolinearitas	93
Tabel 5.4 Hasil Uji Spearman's Rho	94
Tabel 5.6 Hasil Uji Durbin-Watson.....	96
Tabel 5.7 Hasil Analisis Regresi Linear Berganda.....	97
Tabel 5.8 Hasil Uji Statistik F	99
Tabel 5.9 Tabel Hasil Uji Koefisien Determinasi (R2)	100
Tabel 5.10 Hasil Uji Statistik t	101

DAFTAR GAMBAR

Gambar 1.1 Gambar Tabel Chart Rata-Rata Harga Saham 2018-2021	7
Gambar 3.1 Kerangka Konseptual	38
Gambar 3.2 Model Penelitian.....	39

DAFTAR LAMPIRAN

- Lampiran 1. Data Perusahaan
- Lampiran 2. Data Rata-Rata harga Saham Perusahaan
- Lampiran 3. Data Net Profit Margin
- Lampiran 4. Data Return On Equity
- Lampiran 5. Data Return On Asset
- Lampiran 5. Data Current Ratio
- Lampiran 6. Tabulasi Data
- Lampiran 7. Data hasil Perhitungan Spss 25