

**SKRIPSI**

**PENGARUH PROFITABILITAS, UKURAN PERUSAHAAN, *FINANCIAL LEVERAGE*, *ASSETS GROWTH* TERHADAP PRAKTIK PERATAAN LABA PADA PERUSAHAAN MANUFAKTUR SEKTOR INDUSTRI BARANG KONSUMSI DI BURSA EFEK INDONESIA TAHUN 2016-2019**



Diajukan Untuk Melengkapi Persyaratan Dalam Memperoleh  
Gelar Sarjana Akuntansi

**Oleh:**

**ZULFA YANTI HALIMAH**  
**NIM. 1710313120051**  
**PROGRAM STUDI: AKUNTANSI**

**FAKULTAS EKONOMI DAN BISNIS**  
**UNIVERSITAS LAMBUNG MANGKURAT**  
**BANJARMASIN**

**2024**

**LEMBAR LEGALITAS**

**PENGARUH PROFITABILITAS, UKURAN PERUSAHAAN, *FINANCIAL LEVERAGE*, *ASSETS GROWTH* TERHADAP PRAKTIK PERATAAN LABA PADA PERUSAHAAN MANUFAKTUR SEKTOR INDUSTRI BARANG KONSUMSI DI BURSA EFEK INDONESIA TAHUN 2016-2019**

**Yang dipersiapkan dan disusun oleh:**

**Zulfa Yanti Halimah  
NIM. 1710313120051**

Telah dipertahankan di depan Tim Penguji pada hari Rabu, 29 Desember 2021 dan dinyatakan telah memenuhi syarat untuk diterima


Pembimbing



**Dra. Rasidah, M.Si, Ak, CA, CPA**

**NIP. 19660116 199203 2 001**

Penguji I



**Dra. Rusma Nailiah, M.Si, Ak, CA, CPA**

**NIP. 19660720 199303 2 002**

Penguji II



**Dwianto Mukhtar Latif, SE, M.Sc**

**NIP. 19860618 201404 1 001**

Mengetahui,

Koordinator Program Studi S1 Akuntansi



**Alfian, SE, M.Si, Ak, CA**

**NIP. 19750321 200312 1 001**

**LEMBAR PENGESAHAN UJIAN SKRIPSI**

**UNIVERSITAS LAMBUNG MANGKURAT**

**FAKULTAS EKONOMI DAN BISNIS**

Nama : ZULFA YANTI HALIMAH  
NIM : 1710313120051  
Program Studi : S1-AKUNTANSI  
Judul Skripsi : PENGARUH PROFITABILITAS, UKURAN PERUSAHAAN, *FINANCIAL LEVERAGE*, *ASSETS GROWTH* TERHADAP PRAKTIK PERATAAN LABA PADA PERUSAHAAN MANUFAKTUR SEKTOR INDUSTRI BARANG KONSUMSI DI BEI TAHUN 2016-2019  
Mata Kuliah Pokok : Manajemen Keuangan  
Ujian Dilaksanakan : Rabu, 29 Desember 2021  
Tempat Pelaksanaan : Ruang Zoom (online)

**TIM PENGUJI**




Pembimbing : Dra. Rasidah, M.Si, AK, CA, CPA (.....)  
Penguji I : Dra. Rusma Nailiah, M.Si, AK, CA, CPA (.....)  
Penguji II : Dwianto Mukhtar Latif, SE, M.Sc (.....)

## BERITA ACARA PERBAIKAN SKRIPSI

Berdasarkan hasil ujian yang telah dilaksanakan oleh mahasiswa Fakultas Ekonomi dan Bisnis Universitas Lambung Mangkurat:

Nama : ZULFA YANTI HALIMAH  
NIM : 1710313120051  
Program Studi : S-1 Akuntansi  
Judul Skripsi : PENGARUH PROFITABILITAS, UKURAN PERUSAHAAN, *FINANCIAL LEVERAGE*, *ASSETS GROWTH* TERHADAP PRAKTIK PERATAAN LABA PADA PERUSAHAAN MANUFAKTUR SEKTOR INDUSTRI BARANG KONSUMSI DI BEI TAHUN 2016-2019  
Hari, Tanggal Ujian : Rabu, 29 Desember 2021  
Waktu, Tempat : 14.00-16.00 WITA & Ruang Zoom (online)

Dengan ini telah melakukan perbaikan skripsi berdasarkan saran Tim Penguji:

No.	Nama Tim Penguji	Jabatan	Tanda Tangan
1.	Dra. Rasidah, M.Si, AK, CA, CPA	Pembimbing	
2.	Dra. Rusma Nailiah, M.Si, AK, CA, CPA	Ketua	
3.	Dwianto Mukhtar Latif, SE, M.Sc	Sekretaris	

Demikian berita acara perbaikan skripsi yang telah mendapatkan persetujuan dari Tim Penguji.

Banjarmasin, Agustus 2023

Mengetahui,  
Koordinator Program Studi S1 Akuntansi

Mahasiswa



**Ahlan, SE, M.Si, Ak, CA**  
NIP. 19750321 200312 1 001



**Zulfa Yanti Halimah**  
NIM. 1710313120051

## **SURAT PERNYATAAN**

Saya yang bertanda tangan dibawah ini menyatakan dengan sesungguhnya. Bahwa skripsi ini merupakan hasil penelitian yang telah saya lakukan. Segala kutipan dan bantuan dari berbagai sumber telah diungkapkan sebagaimana mestinya. Skripsi ini belum pernah dipublikasikan untuk keperluan lain oleh siapapun juga. Apabila kemudian hari ternyata pernyataan saya ini tidak benar, maka saya bersedia menerima peringatan dari ketidakbenaran pernyataan tersebut.

Banjarmasin, Februari 2021

Yang membuat pernyataan,



**Zulfa Yanti Halimah**

NIM. 1710313120051

## KATA PENGANTAR

Puji syukur penulis panjatkan kehadirat Allah SWT yang telah melimpahkan rahmat dan hidayah-Nya, tak lupa shalawat dan salam kepada suri teladan junjungan Nabi Muhammad SAW, sehingga skripsi yang berjudul **“Pengaruh Profitabilitas, Ukuran Perusahaan, *Financial Leverage*, *Assets Growth* Terhadap Praktik Perataan Laba Pada Perusahaan Manufaktur Sektor Industri Barang Konsumsi Yang Terdaftar di BEI Tahun 2016-2019”** akhirnya dapat terselesaikan.

Skripsi ini disusun dan diajukan dalam rangka memenuhi syarat untuk memperoleh gelar Sarjana Akuntansi pada Jurusan Akuntansi Fakultas Ekonomi dan Bisnis Universitas Lambung Mangkurat Banjarmasin. Penulis menyadari akan keterbatasan pengetahuan dan kemampuan yang ada pada diri, sehingga skripsi ini masih terdapat beberapa kelemahan dan kekurangan. Untuk itu penulis sangat mengharapkan kritik dan saran dari berbagai pihak demi kesempurnaan skripsi ini.

Selama penyelesaian penyusunan skripsi ini penulis mendapat banyak bantuan, dukungan, dan do'a dari berbagai pihak, sehingga pada kesempatan ini dengan segala kerendahan hati penulis mengucapkan terima kasih banyak kepada:

1. Bapak Dr. H. Atma Hayat, Drs, Ec, M.Si, Ak, CA selaku Dekan Fakultas Ekonomi dan Bisnis Universitas Lambung Mangkurat.
2. Bapak Alfian, SE, M.Si, AK, CA selaku Ketua Jurusan Akuntansi Fakultas Ekonomi dan Bisnis Universitas Lambung Mangkurat.

3. Ibu Rasidah Dra. Rasidah, M.Si, Ak, CA, CPA selaku Dosen Pembimbing Skripsi, terima kasih telah memberikan banyak ilmu, waktu, bimbingan, saran, petunjuk, dan motivasi kepada penulis dalam menyelesaikan skripsi ini.
4. Ibu Dra. Rusma Nailiah, M.Si, Ak, CA, CPA selaku Dosen Penguji 1. Terima kasih telah memberikan bimbingan, kritik dan saran dalam penyelesaian skripsi ini.
5. Bapak Dwianto Mukhtar Latif, SE, M.Sc selaku Dosen Penguji II. Terima kasih telah memberikan bimbingan, kritik dan saran dalam penyelesaian skripsi ini.
6. Bapak Muhammad Hudaya, SE, MM. P.hD selaku Dosen Penasehat Akademik yang telah memberikan bimbingan dan nasehat selama penulis menempuh perkuliahan di Fakultas Ekonomi dan Bisnis Universitas Lambung Mangkurat.
7. Seluruh Bapak dan Ibu pengajar yang telah memberikan ilmu pengetahuan, mendidik dan membimbing selama penulis menempuh perkuliahan di Fakultas Ekonomi dan Bisnis Universitas Lambung Mangkurat.
8. Seluruh staff dan karyawan yang telah membantu kelancaran proses perkuliahan penulis di Fakultas Ekonomi dan Bisnis Universitas Lambung Mangkurat.
9. Keluarga penulis tercinta. Kepada Bapak Muhammad Amin dan Ibu Hafsah, terima kasih atas segala perjuangan, perhatian, kasih iwasivg, bimbingan dan

sebagai sumber kekuatan penulis sehingga menyelesaikan skripsi ini.

10. Teman terbaik penulis yaitu Rika Maulidia, terima kasih atas bantuan,, dukungan, dan motivasi yang telah diberikan.
11. Semua pihak yang tidak ivias penulis sebutkan satu persatu, terima kasih telah mendukung, memberikan bantuan, semangat dan do'a selama proses penyusunan skripsi ini.

Akhir kata, penulis berharap semoga skripsi ini dapat memberikan manfaat dan menambah wawasan bagi para pembaca.

Banjarmasin, Desember 2021

Penulis



Zulfa Yanti Halimah



## **ABSTRACT**

*Zulfa Yanti Halimah (2021). The Effect of Profitability, Company Size, Financial Leverage, Assets Growth on Profit Smoothing Practices in Manufacturing Companies in the Consumer Goods Industry Sector on the IDX in 2016-2019. Advisor : Dra. Rasidah, M.Si, Ak, CA, CPA.*

*Income smoothing is a process carried out by management to reduce fluctuations in earnings so that reported profits are in accordance with the desired level. The purpose of this study was to determine the effect of profitability, firm size, financial leverage, assets growth on income smoothing practices.*

*The population in this study are all manufacturing companies in the consumer goods industrial sector listed on the Indonesia Stock Exchange for the 2016-2019 period. The research sample was determined by using purposive sampling method. The selected sample is 30 companies. The data analysis method used is logistic regression analysis.*

*The results of this study indicate that profitability, financial leverage, asset growth do not affect the practice of income smoothing, while the size of the company has an effect on the practice of income smoothing.*

*Keywords: profitability, firm size, financial leverage, assets growth, income smoothing.*

## ABSTRAK

Zulfa Yanti Halimah (2021). Pengaruh Profitabilitas, Ukuran Perusahaan, Financial Leverage, Assets Growth Terhadap Praktik Perataan Laba Pada Perusahaan Manufaktur Sektor Industri Barang Konsumsi di BEI Tahun 2016-2019. Pembimbing : Dra. Rasidah, M.Si, Ak, CA, CPA.

Perataan laba merupakan suatu proses yang dilakukan manajemen untuk mengurangi fluktuasi laba agar laba yang dilaporkan sesuai dengan tingkat yang diinginkan. Tujuan penelitian ini adalah untuk mengetahui pengaruh profitabilitas, ukuran perusahaan, *financial leverage*, *assets growth* terhadap praktik perataan laba.

Populasi dalam penelitian ini adalah semua perusahaan manufaktur sektor industri barang konsumsi yang terdaftar di BEI periode tahun 2016-2019. Sampel penelitian ditentukan dengan menggunakan metode purposive sampling. Sampel yang terpilih sebanyak 30 perusahaan. Metode analisis data yang digunakan adalah analisis regresi logistik.

Hasil penelitian ini menunjukkan bahwa profitabilitas, *financial leverage*, *assets growth* tidak berpengaruh terhadap praktik perataan laba, sedangkan ukuran perusahaan berpengaruh terhadap praktik perataan laba.

Kata kunci : profitabilitas, ukuran perusahaan, *financial leverage*, *assets growth*, perataan laba.

## DAFTAR ISI

LEMBAR LEGALITAS.....	i
LEMBAR PENGESAHAN .....	ii
BERITA ACARA PERBAIKAN SKRIPSI .....	iii
SURAT PERNYATAAN .....	iv
KATA PENGANTAR .....	v
<i>ABSTRACT</i> .....	viii
ABSTRAK .....	ix
DAFTAR ISI.....	x
DAFTAR TABEL .....	xiii
DAFTAR GAMBAR.....	xiv
DAFTAR LAMPIRAN .....	xv
BAB I PENDAHULUAN.....	1
1.1. Latar Belakang .....	1
1.2. Perumusan Masalah.....	10
1.3. Tujuan Penelitian.....	10
1.4. Manfaat Penelitian.....	11
1.5. Sistematika Pembahasan .....	11
BAB II TINJAUAN PUSTAKA.....	13
2.1. landasan Teori .....	13
2.1.1. Teori Keagenan .....	13

2.1.2 Teori Akuntansi Positif .....	15
2.1.3. Perataan Laba .....	15
2.1.4. Faktor-faktor yang mempengaruhi Perataan laba.....	25
2.2. Hasil penelitian sebelumnya .....	35
<b>BAB III KERANGKA KONSEPTUAL DAN HIPOTESIS PENELITIAN.....</b>	<b>39</b>
3.1. Kerangka konseptual (metodologi penelitian) .....	39
3.2. Hipotesis penelitian .....	42
3.2.1. Pengaruh profitabilitas terhadap perataan laba .....	42
3.2.2. Pengaruh ukuran perusahaan terhadap perataan laba .....	43
3.2.3. Pengaruh <i>financial leverage</i> terhadap perataan laba .....	44
3.2.4. Pengaruh <i>assets growth</i> terhadap perataan laba .....	45
<b>BAB IV METODOLOGI PENELITIAN .....</b>	<b>46</b>
4.1. Ruang lingkup penelitian .....	46
4.2. Jenis Penelitian.....	46
4.3. Tempat/Lokasi penelitian .....	47
4.4. Unit analisis .....	47
4.5. Populasi dan sampel .....	47
4.6. Variabel dan definisi operasional variabel.....	53
4.6.1. Variabel Dependen .....	54
4.6.2. Variabel Independen .....	55
4.7. Teknik Pengumpulan Data.....	57

4.8.	Teknik Analisis Data .....	57
4.8.1.	Analisis statistik deskriptif .....	58
4.8.2.	Analisis Regresi Logistik .....	58
<b>BAB V HASIL PENELITIAN DAN ANALISIS .....</b>		<b>63</b>
5.1	Analisis Data .....	63
1.	Analisis Deskriptif .....	63
2.	Uji Keseluruhan Model .....	64
3.	Menguji Kelayakan Model Regresi .....	66
4.	Koefisien Determinasi (Cox and Nagelkerke's R Square).....	67
5.	Tabel Klasifikasi .....	67
6.	Model Regresi Logistik yang Terbentuk dan Pengujian Hipotesis .....	69
7.	Uji Hipotesis .....	72
8.	Pembahasan .....	75
5.2	Implikasi Hasil Penelitian .....	80
5.3	Keterbatasan Penelitian .....	81
<b>BAB VI KESIMPULAN DAN SARAN .....</b>		<b>82</b>
6.1.	Kesimpulan .....	82
6.2.	Saran .....	83
<b>DAFTAR PUSTAKA.....</b>		<b>84</b>

## DAFTAR TABEL

Tabel 2.1 Hasil Penelitian Sebelumnya .....	34
Tabel 4.1 Populasi Penelitian .....	48
Tabel 4.2 Seleksi dan Pemilihan Sampel .....	51
Tabel 4.3 Sampel Penelitian.....	52
Tabel 5.1 Analisis Deskriptif Seluruh Perusahaan .....	63
Tabel 5.2 Hasil -2 Log Likelihood Awal .....	64
Tabel 5.3 Hasil -2 Log Likelihood Akhir .....	65
Tabel 5.4 Menguji Kelayakan Model Regresi .....	66
Tabel 5.5 Perhitungan Nagelkerke's R Square .....	67
Tabel 5.6 Perhitungan Tabel Klasifikasi 2 x 2 .....	68
Tabel 5.7 Perhitungan Variables in The Equation.....	69
Tabel 5.8 Hasil Uji Hipotesis .....	72
Tabel 5.9 Ringkasan Hasil Uji Hipotesis .....	75

## DAFTAR GAMBAR

Gambar 3.1 Kerangka Konseptual .....	41
Gambar 3.2 Model Penelitian .....	42

## DAFTAR LAMPIRAN

Lampiran I Perhitungan Indeks Eckel .....	87
Lampiran II Data Perusahaan Sampel .....	91