

SKRIPSI

PENGARUH *GOOD CORPORATE GOVERNANCE*, *FIRM SIZE*, *SALES GROWTH*, DAN *LEVERAGE* TERHADAP PROFITABILITAS



Diajukan untuk Memenuhi Sebagai Persyaratan dalam Memperoleh Gelar Sarjana

Manajemen

Oleh :

LISTI ARMEA

NIM: 1910312120019

PROGRAM STUDI: MANAJEMEN

FAKULTAS EKONOMI DAN BISNIS

UNIVERSITAS LAMBUNG MANGKURAT

BANJARMASIN

2023

LEMBAR LEGALITAS**PENGARUH *GOOD CORPORATE GOVERNANCE*, *FIRM SIZE*, *SALES GROWTH*, DAN *LEVERAGE* TERHADAP PROFITABILITAS**

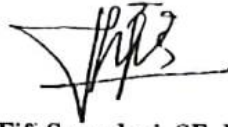
Yang dipersiapkan dan disusun oleh:

Listi Armea

NIM : 1910312120019

Telah dipertahankan di depan Tim Penguji pada tanggal Jum'at, 10 November
2023 dan dinyatakan telah memenuhi syarat untuk diterima.

Pembimbing



Dr. Fifi Swandari, SE, M.Si

NIP. 19710228 200801 2 013

Penguji I



Abdul Hadi, SE, M.Si.

NIP. 19700707 200501 1 001

Penguji II



Sufi Jikrillah, ST, MM.

NIP. 19740118 200501 1 001

Mengetahui,

Ketua Jurusan Manajemen



Dr. Raden Roro Yulianti Prihatiningrum, SE, M.Si.

NIP. 19730727 200112 2 001

LEMBAR PENGESAHAN
UNIVERSITAS LAMBUNG MANGKURAT
FAKULTAS EKONOMI DAN BISNIS

Nama : Listi Armea
NIM : 1910312120019
Jurusan : Manajemen
Judul Skripsi : Pengaruh *Good Corporate Governance*, *Firm Size*,
Sales Growth, Dan *Leverage* Terhadap Profitabilitas
Mata Kuliah Pokok : Manajemen Keuangan
Ujian Dilaksanakan : 10 November 2023
Waktu ujian : 14.00 – Selesai

Tim Penguji

Pembimbing : Dr. Fifi Swandari, SE, M.Si



(.....)

Penguji I : Abdul Hadi, SE, M.Si



(.....)

Penguji II : Sufi Jikrillah, ST, MM





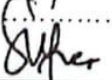
(.....)

BERITA ACARA PERBAIKAN SKRIPSI

Berdasarkan hasil ujian yang telah dilaksanakan oleh mahasiswa Fakultas Ekonomi dan Bisnis Universitas Lambung Mangkurat:

Nama : Listi Armea
 NIM : 1910312120019
 Jurusan : Manajemen
 Judul Skripsi : Pengaruh *Good Corporate Governance*, *Firm Size*,
Sales Growth, Dan *Leverage* Terhadap Profitabilitas
 Mata Kuliah Pokok : Manajemen Keuangan
 Ujian Dilaksanakan : 10 November 2023
 Waktu ujian : 14.00 – Selesai

Dengan ini telah melakukan perbaikan skripsi berdasarkan saran Tim Penguji:

No	Nama	Keterangan	Tanda Tangan
1.	Dr. Fifi Swandari, SE, M.Si	Pembimbing	1. 
2.	Abdul Hadi, SE, M.Si.	Penguji I	2. 
3.	Sufi Jikrillah, ST, MM.	Penguji II	3. 

Dengan demikian berita acara perbaikan skripsi yang telah mendapatkan persetujuan dari Tim Penguji.

Mengetahui,

Banjarmasin, 10 Nov 2023

Ketua Jurusan Manajemen

Mahasiswa



Dr. Raden Roro Yujanti Prihatiningrum, S.E., M.Si.
 NIP. 19730727 200112 2 001


Listi Armea
 NIM. 1910312120019

SURAT PERNYATAAN ORISINALITAS

Saya yang bertanda tangan di bawah ini menyatakan dengan sesungguhnya, bahwa Skripsi ini merupakan hasil penelitian yang telah saya lakukan. Segala kutipan dan bantuan dari berbagai sumber telah diungkapkan sebagaimana mestinya. Skripsi ini belum pernah dipublikasikan untuk keperluan lain oleh siapapun juga. Apabila dikemudian hari ternyata pernyataan saya ini tidak benar, maka saya bersedia menerima akibat hukum dari ketidakbenaran pernyataan tersebut.

Banjarmasin, 10 Nov 2023

Yang membuat pernyataan,

Listi Armea

NIM. 1910312120019

KATA PENGANTAR

Segala puji dan syukur penulis haturkan kehadirat Allah SWT., karena atas berkat dan limpahan rahmat-Nya lah skripsi dengan judul “Pengaruh *Good Corporate Governance, Firm Size, Sales Growth, dan Leverage Terhadap Profitabilitas*” dapat penulis selesaikan dengan baik sebagai salah satu syarat dalam memperoleh gelar Sarjana Manajemen pada Jurusan S-1 Manajemen Fakultas Ekonomi dan Bisnis Universitas Lambung Mangkurat.

Penulis mengucapkan terima kasih banyak atas bimbingan, saran, dukungan, serta doa dari berbagai pihak dalam proses penyusunan skripsi yang tentu banyak mengalami kendala maupun hambatan. Oleh karena itu, penulis menyampaikan rasa hormat dan terima kasih sebesar-besarnya kepada:

1. Bapak Prof. Dr. Ahmad Yunani, SE, M.Si selaku Dekan Fakultas Ekonomi dan Bisnis Universitas Lambung Mangkurat.
2. Ibu Dr. Raden Roro Yulianti Prihatiningrum, S.E., M.Si., selaku Ketua Jurusan Manajemen Fakultas Ekonomi dan Bisnis Universitas Lambung Mangkurat.
3. Ibu Dr. Fifi Swandari, SE, M.Si., selaku Dosen Pembimbing skripsi yang telah banyak memberikan bimbingan, arahan, dukungan, motivasi, dan waktu yang telah diluangkan selama proses penyusunan skripsi ini.
4. Bapak Abdul Hadi, S.E., M.Si., dan Bapak Sufi Jikrillah, S.T., M.M., selaku Dosen Penguji skripsi yang telah memberikan saran, kritik, serta arahan untuk perbaikan skripsi penulis yang sangat bermanfaat.
5. Ibu Hj. Dahniar , S.E., M.Si., selaku Dosen Penasihat Akademik yang telah banyak memberikan saran, arahan, dan dukungan selama penulis menempuh perkuliahan di Fakultas Ekonomi dan Bisnis Universitas Lambung Mangkurat.
6. Seluruh Bapak dan Ibu Dosen Fakultas Ekonomi dan Bisnis Universitas Lambung Mangkurat yang telah mendidik, membimbing, memberikan ilmu, dan memotivasi selama masa perkuliahan penulis guna menjadi bekal di masa

mendatang, serta kepada seluruh Staf Akademik Fakultas, Staf Jurusan Manajemen, dan pihak Perpustakaan Fakultas Ekonomi dan Bisnis yang telah membantu kelancaran proses perkuliahan penulis.

7. Kedua orang tua penulis, Abah Jailani dan Mama Fitri Helaliah, dan saudara penulis Mahfuzah Zakiratul Artia. Serta seluruh keluarga besar yang penulis sayangi dan cintai, yang selalu memberikan doa, dukungan, serta motivasi kepada penulis sehingga penulis mampu menyelesaikan skripsi ini.
8. Seluruh sahabat penulis, khususnya sahabat seperjuangan penulis dikampus dari maba hingga detik ini Ditta, Cimi, Uci, Ceeyenn, Mommy Hanan, serta seluruh teman-teman penulis baik dari kampus maupun dari luar kampus yang tidak dapat penulis sebutkan satu-persatu, yang telah memberikan banyak perhatian, bantuan, semangat, dan dukungan selama pengerjaan skripsi.

Semoga semua pihak yang telah berkontribusi dalam penyusunan skripsi ini mendapatkan amal kebaikan dan balasan serta selalu diberikan limpahan keberkahan oleh Allah SWT.

Penulis sangat menyadari bahwa dalam penyusunan skripsi ini masih memiliki banyak kekurangan dan jauh dari kata sempurna. Oleh karena itu, apabila terdapat kritik dan saran yang bersifat membangun akan selalu penulis terima. Penulis juga banyak berharap skripsi ini dapat menjadi landasan dan acuan serta menjadi manfaat bagi berbagai pihak yang akan melakukan penelitian serupa dengan penelitian ini di lain waktu.

ABSTRACT

Listi Armea (2023), The Influence of Good Corporate Governance, Firm Size, Sales Growth, and Leverage on Profitability.

Advisor: Dr. Fifi Swandari, SE, M.Si

This research aims to analyze the influence of Good Corporate Governance, Firm Size, Sales Growth and the influence of Leverage on the profitability of Manufacturing Companies in the Basic Materials Sector Listed on the IDX in 2021. The data collection technique in this research is documentation, according to the researcher, which is a data collection technique by collecting and recording , as well as reviewing secondary data in the form of financial reports of manufacturing companies in the basic materials sector published by BEI 2021. According to Ikhsan, Arfan (2018:122) secondary data is a source of data obtained by researchers indirectly through intermediary media. The method used is the Ratio Scale where in this scale the ratio scale data has a zero point which has meaning and the line between the two also has meaning, in other words the ratio scale is a scale for measurement that shows the category, ranking, distance and comparison of the construct being measured (Ikhsan Arfan 2018:96).

The research results show that Good Corporate Governance (Institutional Ownership) has no effect on profitability in basic materials sector companies listed on the Indonesia Stock Exchange in 2021. Firm Size has an effect on profitability in basic materials sector companies listed on the Indonesia Stock Exchange in 2021. Sales Growth has no effect. on profitability in basic materials sector companies listed on the Indonesian Stock Exchange in 2021. Leverage has no effect on profitability in basic materials sector companies listed on the Indonesian Stock Exchange in 2021. It is hoped that future researchers will be able to add other independent variables to enrich knowledge and research in this field.

Keyword : Good Corporate Governance, Firm Size, Sales Growth, Leverage, Profitability

ABSTRAKSI

Listi Armea (2023), Pengaruh Good Corporate Governance, Firm Size, Sales Growth, dan Leverage Terhadap Profitabilitas.

Pembimbing : Dr. Fifi Swandari, SE, M.Si

Penelitian ini bertujuan untuk menganalisis pengaruh *Good Corporate Governance*, *Firm Size*, *Sales Growth* dan pengaruh *Leverage* pada profitabilitas perusahaan Manufaktur Sektor *Basic Material* Yang Terdaftar Di BEI Tahun 2021. Teknik pengumpulan data dalam penelitian ini ialah dokumentasi, menurut peneliti yakni suatu teknik pengambilan data dengan mengumpulkan, mencatat, serta mengkaji data sekunder berupa laporan keuangan perusahaan manufaktur sektor basic materials yang dipublikasikan oleh BEI 2021. Menurut Ikhsan, Arfan (2018:122) data sekunder ialah sumber data yang diperoleh peneliti secara tidak langsung melalui media perantara. Metode yang digunakan yaitu Skala Rasio dimana dalam skala ini data skala rasio memiliki titik nol yang mempunyai arti dan baris antara keduanya juga memiliki arti, dengan kata lain skala rasio merupakan skala untuk pengukuran yang menunjukkan kategori, peringkat, jarak dan perbandingan konstruk yang diukur (Ikhsan Arfan 2018:96).

Hasil penelitian menunjukkan *Good Corporate Governance* (Kepemilikan Institusional) tidak berpengaruh terhadap profitabilitas pada perusahaan sektor *basic material* yang terdaftar di Bursa Efek Indonesia tahun 2021. *Firm Size* berpengaruh terhadap profitabilitas pada perusahaan sektor *basic material* yang terdaftar di Bursa Efek Indonesia tahun 2021. *Sales Growth* tidak berpengaruh terhadap profitabilitas pada perusahaan sektor *basic material* yang terdaftar di Bursa Efek Indonesia tahun 2021. *Leverage* tidak berpengaruh terhadap profitabilitas pada perusahaan sektor *basic material* yang terdaftar di Bursa Efek Indonesia tahun 2021. Peneliti selanjutnya diharapkan dapat menambahkan variabel bebas lain untuk memperkaya pengetahuan dan penelitian di bidang ini.

Kata Kunci : *Good Corporate Governance*, *Firm Size*, *Sales Growth*, *Leverage*, **Profitabilitas**

DAFTAR ISI

HALAMAN SAMPUL	i
LEMBAR LEGALITAS	ii
LEMBAR PENGESAHAN	iii
BERITA ACARA PERBAIKAN SKRIPSI	iv
SURAT PERNYATAAN ORISINALITAS	v
KATA PENGANTAR	vi
ABSTRACT.....	viii
ABSTARKSI	ix
DAFTAR ISI.....	x
DAFTAR TABEL.....	xii
DAFTAR GAMBAR	xiii
BAB I PENDAHULUAN	1
1.1 Latar Belakang Masalah.....	1
1.2 Rumusan masalah.....	9
1.3 Tujuan penelitian.....	9
1.4 Manfaat penelitian.....	10
1.5 Sistematika Penulisan	11
BAB II KAJIAN PUSTAKA	12
2.1 Landasan Teori.....	12
2.1.1 Signalling Theory	12
2.1.2 <i>Good Corporate Governance (GCG)</i>	14
2.1.3 Ukuran Perusahaan (<i>Firm Size</i>)	22
2.1.4 <i>Sales Growth</i>	25
2.1.5 <i>Leverage</i>	28
2.1.6 Profitabilitas.....	33
2.1.7 <i>Return On Asset (ROA)</i>	37
2.2 Penelitian Terdahulu	42
BAB III KERANGKA KONSEPTUAL	48
3.1 Kerangka Konseptual	48
3.2 Hipotesis Penelitian.....	50
BAB IV METODE PENELITIAN	58

4.1 Ruang Lingkup Penelitian.....	58
4.2 Jenis Penelitian.....	58
4.3 Unit Analisis	58
4.4 Populasi dan Sampel	59
4.5 Variabel dan Definisi Operasional Variabel	64
4.6 Teknik Pengumpulan Data.....	69
4.7 Teknik Analisis Data.....	70
BAB V HASIL PENELITIAN DAN ANALISIS	77
5.1. Gambaran Umum Objek Penelitian	77
5.2. Hasil Analisis Data.....	94
5.2.1 Deskripsi Statistik Variabel Penelitian	94
5.2.2 Uji Asumsi Klasik	96
5.2.3 Uji Analisis Regresi Linier Berganda	100
5.2.4 Uji Hipotesis	102
5.2.5 Pembahasan Hasil Penelitian	104
5.2.6 Implikasi Hasil Penelitian	108
5.2.7 Keterbatasan Penelitian	112
BAB VI KESIMPULAN DAN SARAN	113
6.1. Kesimpulan	113
6.2. Saran.....	114
DAFTAR PUSTAKA	115
LAMPIRAN.....	121

DAFTAR TABEL

Tabel 1.1	Pertumbuhan pada Perusahaan sektor basic material	4
Tabel 4.1	Perusahaan Sektor Basic Material Yang Terdaftar di BEI periode 2021	59
Tabel 4.2	Kriteria Sampel Penelitian	62
Tabel 4.3	Daftar Perusahaan yang dijadikan sampel	63
Tabel 4.4	Operasional Variabel Penelitian.....	69
Tabel 5.1	Hasil Statistik Deskriptif	94
Tabel 5.2	Hasil Uji Normalitas	97
Tabel 5.3	Hasil Uji Multikolinieritas	98
Tabel 5.4	Hasil Uji Heterokedastisitas.....	99
Tabel 5.5	Hasil Uji Autokorelasi	100
Tabel 5.6	Hasil Uji Analisis Regresi Linier Berganda.....	100
Tabel 5.7	Hasil Uji Koefisien Determinasi	102
Tabel 5.8	Hasil Uji F.....	102
Tabel 5.9	Hasil Uji t.....	103

DAFTAR GAMBAR

Gambar 3.1 Kerangka Penelitian 50