

**SKRIPSI**

**ANALISIS KINERJA KEUANGAN MENGGUNAKAN METODE**  
***ECONOMIC VALUE ADDED* (EVA) PADA PERUSAHAAN PELAYARAN**  
**SEKTOR ENERGI YANG TERDAFTAR DI BURSA EFEK INDONESIA**  
**(BEI) PERIODE 2019-2022**



Diajukan Untuk Melengkapi Persyaratan Dalam Memperoleh  
Gelar Sarjana Akuntansi

Oleh:

**FADHLINA**

**NIM. 1910313220038**

**PROGRAM STUDI: AKUNTANSI**

**FAKULTAS EKONOMI DAN BISNIS**  
**UNIVERSITAS LAMBUNG MANGKURAT**  
**BANJARMASIN**

**2024**

## LEMBAR LEGALITAS

### ANALISIS KINERJA KEUANGAN MENGGUNAKAN METODE *ECONOMIC VALUE ADDED (EVA)* PADA PERUSAHAAN PELAYARAN SEKTOR ENERGI YANG TERDAFTAR DI BURSA EFEK INDONESIA (BEI) PERIODE 2019-2022


Yang dipersiapkan dan disusun oleh:

**FADHLINA**

**NIM. 1910313220038**


Telah dipertahankan di depan Tim Penguji pada tanggal 09 Januari 2024  
dan dinyatakan telah memenuhi syarat untuk diterima

Pembimbing




Enny Hardi, SE, M.Si, Ak, CA  
NIP. 19830403 201012 2 001

Penguji I




Dra. Rawintan Endas Binti, M.Com, MTQM  
(Hons), Ak, CA, CMA (Aus)  
NIP. 19590508 198703 2 002

Penguji II



Rifqi Novriyandana, SE, MM, M.Acc, Ak  
NIP. 19871123 201404 1 001

Mengetahui,  
Koordinator Program Studi SI Akuntansi




Alfian, SE, M.Si, Ak, CA, CPS (Aus)  
NIP. 19750321 200312 1 001

**LEMBAR PENGESAHAN UJIAN SKRIPSI  
UNIVERSITAS LAMBUNG MANGKURAT  
FAKULTAS EKONOMI DAN BISNIS**

Nama : Fadhlina  
NIM : 1910313220038  
Jurusan : S1-Akuntansi  
Judul Skripsi : Analisis Kinerja Keuangan Menggunakan Metode  
*Economic Value Added* (EVA) Pada Perusahaan Pelayaran  
Sektor Energi Yang Terdaftar Di Bursa Efek Indonesia  
(BEI) Periode 2019-2022  
Mata Kuliah Pokok : Akuntansi Manajemen  
Waktu Ujian : Selasa, 09 Januari 2024 (Pukul 14.00 – 16.00 WITA)

**TIM PENGUJI**

Pembimbing : Enny Hardi, SE, M.Si, Ak, CA



(.....)

Ketua : Dra. Rawintan Endas Binti, M.Com, MTQM (Hons),  
Ak, CA, CMA (Aus)



(.....)

Sekretaris : Rifqi Novriyandana, SE, MM, M.Acc, Ak



(.....)

## BERITA ACARA PERBAIKAN SKRIPSI

Berdasarkan hasil ujian yang telah dilaksanakan oleh mahasiswa Fakultas Ekonomi dan Bisnis Universitas Lambung Mangkurat:


Nama : Fadhlina  
NIM : 1910313220038  
Program Studi : S-1 Akuntansi  
Judul Skripsi : Analisis Kinerja Keuangan Menggunakan Metode Economic Value Added (EVA) Pada Perusahaan Pelayaran Sektor Energi Yang Terdaftar Di Bursa Efek Indonesia (BEI) Periode 2019-2022  
Hari, Tanggal Ujian : Selasa, 09 Januari 2024  
Waktu, Tempat : 14.00 - 16.00 WITA & Ruang Ujian 2

Dengan ini telah melakukan perbaikan skripsi berdasarkan saran Tim Penguji:

Demikian berita acara perbaikan skripsi yang telah mendapatkan persetujuan dari Tim Penguji.

Banjarmasin, 16 Januari 2024


Mengetahui,  
Dosen Pembimbing

  
Enny Hardi, SE, M.Si, Ak, CA  
NIP. 19830403 201012 2 001

Mahasiswa

  
Fadhlina  
NIM. 1910313220038

Koordinator Program Studi S1 Akuntansi

  
Alfian, SE, M.Si, Ak, CA, CPS (Aus)  
NIP. 19750321 200312 1 001

## SURAT PERNYATAAN

Saya yang bertanda tangan dibawah ini menyatakan dengan sesungguhnya, bahwa Skripsi ini merupakan hasil penelitian yang telah saya lakukan. Segala kutipan dan bantuan dari berbagai sumber telah diungkapkan sebagaimana mestinya. Skripsi ini belum pernah dipublikasikan untuk keperluan lain oleh siapapun juga. Apabila dikemudian hari ternyata pernyataan saya ini tidak benar, maka saya bersedia menerima akibat hukum dari ketidakbenaran pernyataan tersebut.

Banjarmasin, 04 Desember 2023

Yang membuat pernyataan,



Fadhlina

NIM. 1910313220038

## KATA PENGANTAR

Puji syukur penulis panjatkan kepada Allah SWT yang telah melimpahkan rahmat dan hidayah-Nya serta shalawat dan salam kepada junjungan Nabi Muhammad SAW karena berkatnya lah sehingga penulis bisa menyelesaikan skripsi dengan judul “**Analisis Kinerja Keuangan Menggunakan Metode *Economic Value Added (EVA)* pada Perusahaan Pelayaran Sektor Energi yang Terdaftar di Bursa Efek Indonesia (BEI) Periode 2019-2022**”. Skripsi ini disusun bertujuan untuk memenuhi persyaratan dalam memperoleh gelar Sarjana Akuntansi pada Fakultas Ekonomi dan Bisnis Universitas Lambung Mangkurat Banjarmasin.

Penulisan skripsi ini dapat terselesaikan dengan baik atas arahan, bimbingan, bantuan, dukungan, dan doa dari berbagai pihak. Penulis menyadari bahwa penulisan skripsi ini tidak akan selesai tanpa pihak-pihak yang telah mendukung baik secara moril maupun materil. Oleh sebab itu, pada kesempatan ini penulis mengucapkan terima kasih yang sebesar-besarnya kepada:

1. Allah SWT yang telah memberikan kekuatan, kesehatan, dan kemudahan sehingga skripsi ini dapat terselesaikan dengan baik.
2. Bapak Prof. Dr. H. Ahmad Yunani, SE, M.Si selaku Dekan Fakultas Ekonomi dan Bisnis Universitas Lambung Mangkurat Banjarmasin.
3. Bapak Alfian, SE, M.Si, Ak, CA, CPS (Aus) selaku Koordinator Program Studi S1 Akuntansi Fakultas Ekonomi dan Bisnis Universitas Lambung Mangkurat Banjarmasin.

4. Ibu Enny Hardi, SE, M.Si, Ak, CA selaku Dosen Pembimbing Skripsi yang telah meluangkan waktunya untuk memberikan bimbingan, arahan, saran dan masukan dalam penyusunan skripsi ini.
5. Ibu Dra. Rawintan Endas Binti, M.Com, MTQM (Hons), Ak, CA, CMA (Aus) selaku Dosen Penguji I dan Bapak Rifqi Novriyandana, SE, MM, M.Acc, Ak selaku Dosen Penguji II yang telah meluangkan waktunya memberikan saran dan masukan dalam penyusunan skripsi ini.
6. Ibu Ayu Oktaviani, SE, M.Si, Ak, CA selaku Dosen Penasihat Akademik yang telah membantu serta memberikan saran dan masukan selama masa perkuliahan.
7. Seluruh Dosen Pengajar Fakultas Ekonomi dan Bisnis Universitas Lambung Mangkurat Banjarmasin yang telah mendidik, membimbing, dan membantu penulis dalam menuntut ilmu pengetahuan selama masa perkuliahan.
8. Seluruh Staf Karyawan Fakultas Ekonomi dan Bisnis Universitas Lambung Mangkurat Banjarmasin.
9. Seluruh keluarga besar penulis, terutama kedua orang tua dan adik penulis yang selalu mendengarkan cerita penulis, memberikan kasih sayang, doa, motivasi, semangat yang tiada hentinya serta senantiasa memberikan dukungan untuk kesuksesan penulis.
10. Teman-teman seperjuangan angkatan 2019 kelas B4, B3, dan kelas Genap yang tidak bisa disebutkan satu persatu yang telah berbagi suka dan duka kepada penulis dari awal perkuliahan di Fakultas Ekonomi dan Bisnis hingga masa perkuliahan berakhir.

11. Keluarga Besar Komunitas Wiramartas yang telah memberikan banyak pengalaman dalam berorganisasi kepada penulis semasa kuliah di Fakultas Ekonomi dan Bisnis Universitas Lambung Mangkurat Banjarmasin.
12. Semua pihak baik secara langsung maupun tidak langsung yang telah memberikan bantuan dan dukungan yang tidak bisa penulis sebutkan satu-persatu.

Penulis menyadari bahwa skripsi ini jauh dari kata sempurna, masih terdapat kekurangan dan keterbatasan di dalamnya. Kritik dan saran sangat diharapkan dari berbagai pihak agar skripsi ini dapat lebih baik ke depannya. Akhir kata, semoga skripsi ini dapat bermanfaat dan dapat digunakan sebagai tambahan informasi maupun referensi bagi semua pihak yang memerlukan.

Banjarmasin, 04 Desember 2023  
Penulis,

Fadhlina



## **ABSTRACT**

*Fadhlina (2023). Financial Performance Analysis Using the Economic Value Added (EVA) Method in Energy Sector Shipping Companies Listed on the Indonesia Stock Exchange (IDX) for the 2019-2022 Period.*

*Supervisor: Enny Hardi, S.E, M.Si, Ak, CA*

*This research aims to determine and analyze financial performance using the Economic Value Added (EVA) method in energy sector shipping companies listed on the Indonesia Stock Exchange (IDX). As for this research, the period studied was the 2019-2022 period.*

*The type of research was qualitative with a descriptive approach. The population in this research were 19 energy sector shipping companies listed on the Indonesia Stock Exchange (IDX). The samples in this research were 13 companies determined using the purposive sampling method. The data collection technique used was documentation technique. The type of data used was secondary data in the form of financial reports and company annual reports.*

*The results of the research show that there are 8 companies in the financial performance using the Economic Value Added (EVA) method in the energy sector shipping companies listed on the Indonesia Stock Exchange (IDX) for the 2019-2022 period, namely PT Buana Lintas Lautan Tbk, PT Humpuss Intermoda Transportasi Tbk, PT Logindo Samudramakmur Tbk, PT Soechi Lines Tbk, PT Wintermar Offshore Marine Tbk, PT Sillo Maritime Perdana Tbk, PT Pelayaran Tamarin Samudra Tbk, and PT Batulicin Nusantara Maritim Tbk produced negative EVA values or  $EVA < 0$  during 2019-2022 and there are 5 companies, namely PT Trans Power Marine Tbk, PT Pelayaran Nasional Bina Buana Raya Tbk, PT Mitrabahtera Segara Sejati Tbk, PT IMC Pelita Logistik Tbk, and PT Transcoal Pacific Tbk which produced fluctuating EVA values during 2019-2022. Based on the results of this study, it can be seen that the COVID-19 pandemic has a huge impact on the performance of shipping companies. The decline in demand for oil, gas and coal transportation that occurred in energy sector shipping companies caused the company to experience a decrease in revenue. Nevertheless, energy sector shipping companies continue to strive to improve their performance by implementing and planning better strategies and policies for the future.*

**Keywords:** *Financial Performance, Economic Value Added*

## ABSTRAKSI

Fadhlina (2023). Analisis Kinerja Keuangan Menggunakan Metode *Economic Value Added* (EVA) pada Perusahaan Pelayaran Sektor Energi yang Terdaftar di Bursa Efek Indonesia (BEI) Periode 2019-2022.

Pembimbing: Enny Hardi, S.E, M.Si, Ak, CA

Penelitian ini bertujuan untuk mengetahui dan menganalisis kinerja keuangan menggunakan metode *Economic Value Added* (EVA) pada perusahaan pelayaran sektor energi yang terdaftar di Bursa Efek Indonesia (BEI). Adapun dalam penelitian ini periode yang diteliti yaitu periode 2019-2022.

Jenis penelitian ini adalah kualitatif dengan pendekatan deskriptif. Populasi dalam penelitian ini yaitu perusahaan pelayaran sektor energi yang terdaftar di Bursa Efek Indonesia (BEI) sebanyak 19 perusahaan. Sampel dalam penelitian ini sebanyak 13 perusahaan yang ditentukan dengan metode *purposive sampling*. Teknik pengumpulan data yang digunakan yaitu teknik dokumentasi. Adapun jenis data yang digunakan yaitu data sekunder berupa laporan keuangan dan laporan tahunan perusahaan.

Hasil penelitian menunjukkan bahwa kinerja keuangan menggunakan metode *Economic Value Added* (EVA) pada perusahaan pelayaran sektor energi yang terdaftar di Bursa Efek Indonesia (BEI) periode 2019-2022 terdapat 8 perusahaan yaitu PT Buana Lintas Lautan Tbk, PT Humpuss Intermoda Transportasi Tbk, PT Logindo Samudramakmur Tbk, PT Soechi Lines Tbk, PT Wintermar Offshore Marine Tbk, PT Sillo Maritime Perdana Tbk, PT Pelayaran Tamarin Samudra Tbk, dan PT Batulicin Nusantara Maritim Tbk menghasilkan nilai EVA negatif atau  $EVA < 0$  selama tahun 2019-2022 dan terdapat 5 perusahaan yaitu PT Trans Power Marine Tbk, PT Pelayaran Nasional Bina Buana Raya Tbk, PT Mitrabahtera Segara Sejati Tbk, PT IMC Pelita Logistik Tbk, dan PT Transcoal Pacific Tbk yang menghasilkan nilai EVA fluktuatif selama tahun 2019-2022. Berdasarkan hasil penelitian tersebut dapat diketahui bahwa terjadinya pandemi COVID-19 sangat berdampak pada kinerja perusahaan pelayaran. Menurunnya permintaan angkutan minyak, gas, dan batu bara yang terjadi pada perusahaan pelayaran sektor energi membuat perusahaan mengalami penurunan pendapatan. Meskipun demikian, perusahaan pelayaran sektor energi terus berupaya meningkatkan kinerjanya dengan menerapkan dan merencanakan strategi serta kebijakan yang lebih baik untuk masa yang akan datang.

**Kata Kunci:** Kinerja Keuangan, *Economic Value Added*

## DAFTAR ISI

<b>HALAMAN SAMPUL</b> .....	i
<b>LEMBAR LEGALITAS</b> .....	ii
<b>LEMBAR PENGESAHAN</b> .....	iii
<b>BERITA ACARA PERBAIKAN SKRIPSI</b> .....	iv
<b>SURAT PERNYATAAN ORISINALITAS</b> .....	v
<b>KATA PENGANTAR</b> .....	vi
<b>ABSTRACT</b> .....	ix
<b>ABSTRAKSI</b> .....	x
<b>DAFTAR ISI</b> .....	xi
<b>DAFTAR TABEL</b> .....	xiv
<b>DAFTAR GAMBAR</b> .....	xvii
<b>DAFTAR LAMPIRAN</b> .....	xviii
<b>BAB I PENDAHULUAN</b> .....	1
1.1    Latar Belakang .....	1
1.2    Rumusan Masalah .....	13
1.3    Tujuan Penelitian.....	14
1.4    Manfaat Penelitian.....	14
1.5    Sistematika Pembahasan .....	15
<b>BAB II TINJAUAN PUSTAKA</b> .....	17
2.1.    Landasan Teori .....	17
2.1.1.    Laporan Keuangan .....	17
2.1.1.1.    Pengertian Laporan Keuangan.....	17
2.1.1.2.    Tujuan Laporan Keuangan.....	18
2.1.2.    Analisis Laporan Keuangan .....	20

2.1.3.	Kinerja Keuangan.....	21
2.1.4.	<i>Economic Value Added</i> (EVA) .....	24
2.1.4.1.	Pengertian <i>Economic Value Added</i> (EVA).....	24
2.1.4.2.	Komponen <i>Economic Value Added</i> (EVA) .....	26
2.1.4.3.	Tolak Ukur <i>Economic Value Added</i> (EVA) .....	29
2.1.4.4.	Keunggulan <i>Economic Value Added</i> (EVA) .....	29
2.2.	Hasil Penelitian Sebelumnya.....	31
<b>BAB III KERANGKA KONSEPTUAL.....</b>		<b>34</b>
3.1.	Kerangka Konseptual .....	34
<b>BAB IV METODE PENELITIAN .....</b>		<b>38</b>
4.1.	Ruang Lingkup Penelitian .....	38
4.2.	Jenis Penelitian .....	38
4.3.	Tempat/Lokasi Penelitian.....	38
4.4.	Unit Analisis.....	39
4.5.	Populasi dan Sampel .....	39
4.5.1.	Populasi.....	39
4.5.2.	Sampel.....	40
4.6.	Definisi Operasional Variabel .....	42
4.6.1.	Kinerja Keuangan.....	42
4.6.2.	<i>Economic Value Added</i> (EVA) .....	42
4.7.	Teknik Pengumpulan Data .....	44
4.8.	Teknik Analisis Data .....	44
<b>BAB V HASIL PENELITIAN DAN ANALISIS.....</b>		<b>46</b>
5.1.	Gambaran Umum Objek Penelitian .....	46
5.1.1.	Gambaran Umum Bursa Efek Indonesia (BEI) .....	46
5.1.2.	Gambaran Umum Perusahaan Pelayaran Sektor Energi.....	50

5.2.	Hasil Penelitian.....	63
5.2.1.	Menghitung <i>Net Operating Profit After Tax</i> (NOPAT).....	63
5.2.2.	Menghitung <i>Invested Capital</i> (IC) .....	67
5.2.3.	Menghitung <i>Weighted Average Cost of Capital</i> (WACC).....	71
5.2.4.	Menghitung <i>Capital Charges</i> (CC).....	75
5.2.5.	Menghitung <i>Economic Value Added</i> (EVA).....	78
5.2.6.	Pembahasan Hasil Penelitian .....	82
5.2.7.	Implikasi Penelitian.....	128
5.2.8.	Keterbatasan Penelitian.....	129
<b>BAB VI</b>	<b>PENUTUP</b> .....	<b>130</b>
6.1.	Kesimpulan.....	130
6.2.	Saran.....	133
<b>DAFTAR PUSTAKA</b>	.....	<b>134</b>
<b>LAMPIRAN</b>		

## DAFTAR TABEL

Tabel 1.1	Pendapatan Perusahaan Pelayaran Sektor Energi yang Terdaftar di Bursa Efek Indonesia (BEI) Periode 2019-2022 .....	9
Tabel 1.2	Labarugi Perusahaan Pelayaran Sektor Energi yang Terdaftar di Bursa Efek Indonesia (BEI) Periode 2019-2022 .....	10
Tabel 2.1	Hasil Penelitian Sebelumnya .....	31
Tabel 4.1	Populasi Penelitian .....	39
Tabel 4.2	Proses Seleksi Sampel dengan Kriteria.....	41
Tabel 4.3	Daftar Perusahaan Sampel .....	41
Tabel 5.1	Sejarah Bursa Efek Indonesia (BEI) .....	47
Tabel 5.2	NOPAT PT Trans Power Marine Tbk Periode 2019-2022.....	64
Tabel 5.3	NOPAT PT Pelayaran Nasional Bina Buana Raya Tbk Periode 2019-2022 .....	64
Tabel 5.4	NOPAT PT Buana Lintas Lautan Tbk Periode 2019-2022 .....	64
Tabel 5.5	NOPAT PT Humpuss Intermoda Transportasi Tbk Periode 2019-2022 .....	64
Tabel 5.6	NOPAT PT Logindo Samudramakmur Tbk Periode 2019-2022.....	65
Tabel 5.7	NOPAT PT Mitrahahtera Segara Sejati Tbk Periode 2019-2022....	65
Tabel 5.8	NOPAT PT Soechi Lines Tbk Periode 2019-2022.....	65
Tabel 5.9	NOPAT PT Wintermar Offshore Marine Tbk Periode 2019-2022 .....	65
Tabel 5.10	NOPAT PT Sillo Maritime Perdana Tbk Periode 2019-2022 .....	66
Tabel 5.11	NOPAT PT Pelayaran Tamarin Samudra Tbk Periode 2019-2022 .....	66
Tabel 5.12	NOPAT PT IMC Pelita Logistik Tbk Periode 2019-2022.....	66
Tabel 5.13	NOPAT PT Transcoal Pacific Tbk Periode 2019-2022.....	66
Tabel 5.14	NOPAT PT Batulicin Nusantara Maritim Tbk Periode 2019-2022 .....	67
Tabel 5.15	IC PT Trans Power Marine Tbk Periode 2019-2022 .....	67
Tabel 5.16	IC PT Pelayaran Nasional Bina Buana Raya Tbk Periode 2019-2022 .....	67

Tabel 5.17	IC PT Buana Lintas Lautan Tbk Periode 2019-2022.....	68
Tabel 5.18	IC PT Humpuss Intermoda Transportasi Tbk Periode 2019-2022.....	68
Tabel 5.19	IC PT Logindo Samudramakmur Tbk Periode 2019-2022.....	68
Tabel 5.20	IC PT Mitrabahtera Segara Sejati Tbk Periode 2019-2022 .....	68
Tabel 5.21	IC PT Soechi Lines Tbk Periode 2019-2022 .....	69
Tabel 5.22	IC PT Wintermar Offshore Marine Tbk Periode 2019-2022.....	69
Tabel 5.23	IC PT Sillo Maritime Perdana Tbk Periode 2019-2022.....	69
Tabel 5.24	IC PT Pelayaran Tamarin Samudra Tbk Periode 2019-2022 .....	69
Tabel 5.25	IC PT IMC Pelita Logistik Tbk Periode 2019-2022.....	70
Tabel 5.26	IC PT Transcoal Pacific Tbk Periode 2019-2022 .....	70
Tabel 5.27	IC PT Batulicin Nusantara Maritim Tbk Periode 2019-2022.....	70
Tabel 5.28	WACC PT Trans Power Marine Tbk Periode 2019-2022 .....	71
Tabel 5.29	WACC PT Pelayaran Nasional Bina Buana Raya Tbk Periode 2019-2022.....	72
Tabel 5.30	WACC PT Buana Lintas Lautan Tbk Periode 2019-2022.....	72
Tabel 5.31	WACC PT Humpuss Intermoda Transportasi Tbk Periode 2019-2022.....	72
Tabel 5.32	WACC PT Logindo Samudramakmur Tbk Periode 2019-2022.....	72
Tabel 5.33	WACC PT Mitrabahtera Segara Sejati Tbk Periode 2019-2022 .....	73
Tabel 5.34	WACC PT Soechi Lines Tbk Periode 2019-2022 .....	73
Tabel 5.35	WACC PT Wintermar Offshore Marine Tbk Periode 2019-2022.....	73
Tabel 5.36	WACC PT Sillo Maritime Perdana Tbk Periode 2019-2022.....	73
Tabel 5.37	WACC PT Pelayaran Tamarin Samudra Tbk Periode 2019-2022.....	74
Tabel 5.38	WACC PT IMC Pelita Logistik Tbk Periode 2019-2022 .....	74
Tabel 5.39	WACC PT Transcoal Pacific Tbk Periode 2019-2022 .....	74
Tabel 5.40	WACC PT Batulicin Nusantara Maritim Tbk Periode 2019-2022.....	74
Tabel 5.41	CC PT Trans Power Marine Tbk Periode 2019-2022.....	75

Tabel 5.42	CC PT Pelayaran Nasional Bina Buana Raya Tbk Periode 2019-2022 .....	75
Tabel 5.43	CC PT Buana Lintas Lautan Tbk Periode 2019-2022 .....	75
Tabel 5.44	CC PT Humpuss Intermoda Transportasi Tbk Periode 2019-2022 .....	76
Tabel 5.45	CC PT Logindo Samudramakmur Tbk Periode 2019-2022 .....	76
Tabel 5.46	CC PT Mitrabahtera Segara Sejati Tbk Periode 2019-2022 .....	76
Tabel 5.47	CC PT Soechi Lines Tbk Periode 2019-2022 .....	76
Tabel 5.48	CC PT Wintermar Offshore Marine Tbk Periode 2019-2022 .....	77
Tabel 5.49	CC PT Sillo Maritime Perdana Tbk Periode 2019-2022 .....	77
Tabel 5.50	CC PT Pelayaran Tamarin Samudra Tbk Periode 2019-2022 .....	77
Tabel 5.51	CC PT IMC Pelita Logistik Tbk Periode 2019-2022 .....	77
Tabel 5.52	CC PT Transcoal Pacific Tbk Periode 2019-2022 .....	78
Tabel 5.53	CC PT Batulicin Nusantara Maritim Tbk Periode 2019-2022 .....	78
Tabel 5.54	EVA PT Trans Power Marine Tbk Periode 2019-2022 .....	79
Tabel 5.55	EVA PT Pelayaran Nasional Bina Buana Raya Tbk Periode 2019-2022 .....	79
Tabel 5.56	EVA PT Buana Lintas Lautan Tbk Periode 2019-2022 .....	79
Tabel 5.57	EVA PT Humpuss Intermoda Transportasi Tbk Periode 2019-2022 .....	79
Tabel 5.58	EVA PT Logindo Samudramakmur Tbk Periode 2019-2022 .....	80
Tabel 5.59	EVA PT Mitrabahtera Segara Sejati Tbk Periode 2019-2022 .....	80
Tabel 5.60	EVA PT Soechi Lines Tbk Periode 2019-2022 .....	80
Tabel 5.61	EVA PT Wintermar Offshore Marine Tbk Periode 2019-2022 .....	80
Tabel 5.62	EVA PT Sillo Maritime Perdana Tbk Periode 2019-2022 .....	81
Tabel 5.63	EVA PT Pelayaran Tamarin Samudra Tbk Periode 2019-2022 .....	81
Tabel 5.64	EVA PT IMC Pelita Logistik Tbk Periode 2019-2022 .....	81
Tabel 5.65	EVA PT Transcoal Pacific Tbk Periode 2019-2022 .....	81
Tabel 5.66	EVA PT Batulicin Nusantara Maritim Tbk Periode 2019-2022 .....	82



## DAFTAR GAMBAR

Gambar 1.1	Grafik Harga Batu Bara.....	6
Gambar 1.2	Grafik Harga Minyak Mentah .....	7
Gambar 1.3	Grafik Volume dan Nilai Ekspor Batu Bara Indonesia (2018-2022) .....	8
Gambar 1.4	Grafik Volume Ekspor dan Impor Migas (2018-2022).....	8
Gambar 3.1	Kerangka Konseptual .....	37

## DAFTAR LAMPIRAN

Lampiran 1. Daftar Populasi Perusahaan Pelayaran Sektor Energi yang Terdaftar di BEI Periode 2019-2022 .....	142
Lampiran 2. Daftar Sampel Perusahaan Pelayaran Sektor Energi yang Terdaftar di BEI Periode 2019-2022 .....	142
Lampiran 3. Perhitungan <i>Weighted Average Cost of Capital</i> (WACC) .....	143