

SKRIPSI

PENGARUH *LOAN TO DEPOSIT RATIO* (LDR), BEBAN OPERASIONAL TERHADAP PENDAPATAN OPERSIONAL (BOPO), DAN *NON PERFORMING LOAN* (NPL) TERHADAP *RETURN ON EQUITY* (ROE) PADA BANK SWASTA NASIONAL DEvisa YANG TERDAFTAR DI OTORITAS JASA KEUANGAN (OJK) PERIODE 2018 – 2021

Diajukan sebagai salah satu syarat untuk memperoleh Gelar Sarjana (S1)
pada Program Studi Administrasi Bisnis

Oleh :




HELDA NUR BAITI
NIM : 1810412620027



UNIVERSITAS LAMBUNG MANGKURAT
FAKULTAS ILMU SOSIAL DAN ILMU POLITIK
BANJARMASIN
2022

LEMBAR PENGESAHAN SKRIPSI

PENGARUH *LOAN TO DEPOSIT RATIO* (LDR), BEBAN OPERASIONAL TERHADAP PENDAPATAN OPERSIONAL (BOPO), DAN *NON PERFORMING LOAN* (NPL) TERHADAP *RETURN ON EQUITY* (ROE) PADA BANK SWASTA NASIONAL DEvisa YANG TERDAFTAR DI OTORITAS JASA KEUANGAN (OJK) PERIODE 2018 – 2021

- A. Nama Mahasiswa : Helda Nur Baiti
Nim : 1810412620027
- B. Telah disetujui, lulus dan disahkan sebagai Skripsi Administrasi Bisnis Fakultas Ilmu Sosial dan Ilmu Politik, Universitas Lambung Mangkurat.
- C. Tim Penguji
- a. Pembimbing
Dra. Hj. Siti Rusidah, M.M : (.....)
NIP. 196206171989032001
- b. Penguji I
Drs. H. Rasyidi, MM : (.....)
NIP. 195808161990031002
- c. Penguji II
Humaidi, S.AB, M.AB : (.....)
NIP. 199304212020121013

Banjarmasin, 5 Oktober 2022

KPS Administrasi Bisnis



M. Hasanur Arifin, S.Sos, MM
NIP.197604142001121003

Ketua Pembimbing



Dra. Hj. Siti Rusidah, M.M
NIP. 196206171989032001

Mengetahui
Dekan FISIP ULM



Prof. Dr. H. Budi Suryadi, S.Sos, M.Si
NIP. 1973012219980211001



KEMENTERIAN PENDIDIKAN, KEBUDAYAAN
RISET, DAN TEKNOLOGI
UNIVERSITAS LAMBUNG MANGKURAT
FAKULTAS ILMU SOSIAL DAN ILMU POLITIK
Jalan Brigjen H. Hasan Basry Banjarmasin 70123
Telepon : (0511) 3304595 Laman : <http://fisip.ulm.ac.id/>

BERITA ACARA UJIAN SKRIPSI

Pada hari ini Rabu tanggal 5 bulan Oktober tahun Dua Ribu Dua Puluh Dua, Tim Penguji yang ditunjuk oleh Dekan Fakultas Ilmu Sosial dan Ilmu Politik Universitas Lambung Mangkurat Banjarmasin dengan surat Nomor : 787/UN8.1.13/SP/2022 tanggal 27 September 2022 untuk menguji skripsi :

Nama : Helda Nur Baiti
NIM : 1810412620027
Jurusan/Program Studi : Administrasi Bisnis
Judul Skripsi : Pengaruh Loan to Deposit Ratio (LDR), Beban Operasional terhadap Pendapatan Operasional (BOPO), dan Non Performing Loan (NPL) Terhadap Return On Equity (ROE) pada Bank Swasta Nasional Devisa yang Terdaftar di Otoritas Jasa Keuangan (OJK) Periode 2018-2021.
Tempat Ujian : Online
Waktu Ujian : Mulai Jam 14.00 WITA s/d Selesai
Nilai : 80 CAJ
Dinyatakan : Lulus / ~~Tidak Lulus~~

Demikian berita acara ini dibuat dan ditandatangani sesuai dengan peraturan Fakultas Ilmu Sosial dan Ilmu Politik Universitas Lambung Mangkurat Banjarmasin.

Dibuat di : BANJARMASIN
Pada Tanggal : 5 Oktober 2022

Tim Penguji,

Mahasiswa yang diuji,

Helda Nur Baiti

1. Ketua : Dra. Hj. Siti Rusidah, M.M.

2. Sekretaris : Drs. Rasyidi, M.M.

3. Anggota : Humaidi, S.AB., M.A.P.

Mengetahui/membenarkan :

a.n. Dekan
Wakil Dekan I,

Dr. Tomi Oktavianor, M. Soc. Sc
NIP 196710051997021001

PERNYATAAN ORISINALITAS

Dengan ini saya menyatakan:

1. Karya tulis skripsi saya ini adalah asli dan belum pernah diajukan untuk mendapatkan gelar akademik di perguruan tinggi manapun.
2. Karya tulis ini adalah murni gagasan, rumusan dan penelitian sendiri tanpa bantuan pihak lain kecuali arahan dari dosen pembimbing dan masukan tim penguji.
3. Seluruh karya atau pendapat pakar atau karya yang telah dipublikasikan orang lain yang terdaftar dalam karya tulis ini telah disitasi nama pengarangnya dan dicantumkan di dalam daftar pustaka.
4. Pernyataan ini dibuat dengan sesungguhnya dan apabila dikemudian hari terdapat penyimpangan dan ketidakbenaran dalam pernyataan ini, maka saya sebagai peneliti bersedia menerima sanksi sesuai undang-undang yang berlaku.

Banjarmasin, 6 Februari 2023
Yang membuat pernyataan,



Helda Nur Baiti
NIM: 1810412620027

ABSTRAK

Helda Nur Baiti, 1810412620027, 2022, Pengaruh *Loan To Deposit Ratio* (LDR), Beban Operasional Terhadap Pendapatan Operasional (BOPO), dan *Non Performing Loan* (NPL) Terhadap *Return On Equity* (ROE) Pada Bank Swasta Nasional Devisa Yang Terdaftar Di Otoritas Jasa Keuangan (OJK) Periode 2018 – 2021. Dibawah Bimbingan Siti Rusidah.

Penelitian ini bertujuan untuk mengetahui dan menguji pengaruh signifikan secara parsial dan simultan *Loan To Deposit Ratio* (LDR), Beban Operasional Terhadap Pendapatan Operasional (BOPO), dan *Non Performing Loan* (NPL) Terhadap *Return On Equity* (ROE) Pada Bank Swasta Nasional Devisa Yang Terdaftar Di Otoritas Jasa Keuangan (OJK) Periode 2018 – 2021.

Pendekatan penelitian adalah pendekatan kuantitatif. Populasi dalam penelitian ini adalah seluruh Laporan Keuangan Bank Swasta Nasional Devisa yang terdaftar di Otoritas Jasa Keuangan (OJK) dengan teknik sampling yang digunakan adalah purposive sampling dengan diperoleh 10 sampel laporan keuangan bank swasta nasional devisa dengan periode pengamatan 4 periode sehingga total sampel menjadi 40 sampel. Teknik pengumpulan data adalah metode dokumentasi. Teknik analisis data menggunakan analisis regresi linier berganda dengan menggunakan program SPSS Versi 26.0.

Hasil penelitian ini membuktikan bahwa *Loan To Deposit Ratio* (LDR) secara parsial tidak berpengaruh *Return On Equity* (ROE). Beban Operasional Terhadap Pendapatan Operasional (BOPO) secara parsial berpengaruh terhadap *Return On Equity* (ROE). *Non Performing Loan* (NPL) secara parsial tidak berpengaruh terhadap *Return On Equity* (ROE). *Loan To Deposit Ratio* (LDR), Beban Operasional Terhadap Pendapatan Operasional (BOPO), *Non Performing Loan* (NPL) secara simultan berpengaruh terhadap *Return On Equity* (ROE).

Kata Kunci : *Loan To Deposit Ratio* (LDR), Beban Operasional Terhadap Pendapatan Operasional (BOPO), *Non Performing Loan* (NPL), *Return On Equity* (ROE)

ABSTRAK

Helda Nur Baiti, 1810412620027, 2022, Effect of Loan To Deposit Ratio (LDR), Operating Expenses on Operating Income (BOPO), and Non-Performing Loans (NPL) on Return On Equity (ROE) at National Private Foreign Exchange Banks Registered at the Service Authority Finance (OJK) Period 2018 – 2021. Under the Guidance of Siti Rusidah.

This study aims to determine and examine the significant effect of partially and simultaneously Loan To Deposit Ratio (LDR), Operating Expenses on Operating Income (BOPO), and Non-Performing Loans (NPL) on Return On Equity (ROE) in Private National Foreign Exchange Banks. Registered with the Financial Services Authority (OJK) for the 2018-2021 period.

The research approach is a quantitative approach. The population in this study are all financial statements of national foreign exchange private banks registered with the Financial Services Authority (OJK) with the sampling technique used is purposive sampling by obtaining 10 samples of financial statements of national private foreign exchange banks with a period of practice of 4 periods so that the total sample becomes 44 samples. . The data collection technique is the documentation method. The data analysis technique used multiple linear regression analysis with SPSS Version 26.0.

The results of this study prove that the Loan To Deposit Ratio (LDR) partially has no effect on Return On Equity (ROE). Operating Expenses Against Operating Income (BOPO) partially affect Return On Equity (ROE). Non-Performing Loans (NPL) partially have no effect on Return On Equity (ROE). Loan To Deposit Ratio (LDR), Operating Expenses to Operating Income (BOPO), Non Performing Loans (NPL) simultaneously affect Return On Equity (ROE).

Keywords: Loan To Deposit Ratio (LDR), Operating Expenses to Operating Income (BOPO), Non Performing Loans (NPL), Return On Equity (ROE)

KATA PENGANTAR

Puji dan syukur penulis panjatkan ke hadirat Allah SWT. Yang telah melimpahkan rahmat dan ridho-Nya sehingga penulis dapat menyelesaikan skripsi ini dengan Judul “Pengaruh *Loan To Deposit Ratio* (LDR), Beban Operasional Terhadap Pendapatan Operasional (BOPO), dan *Non Performing Loan* (NPL) Terhadap *Return On Equity* (ROE) Pada Bank Swasta Nasional Devisa Yang Terdaftar Di Otoritas Jasa Keuangan (OJK) Periode 2018 – 2021”

Penulis menyadari bahwa skripsi ini dapat diselesaikan karena adanya bantuan dan bimbingan baik secara moral maupun material dari berbagai pihak, oleh karena itu pada kesempatan ini penulis ingin mengucapkan terimakasih kepada pihak-pihak yang terlibat antara lain:

1. Bapak Prof. Dr. H. Ahmad Alim Bachri, S.E., M.Si selaku Rektor Universitas Lambung Mangkurat.
2. Bapak Prof. Dr. H. Budi Suryadi, S.sos, M.Si. selaku Dekan Fakultas Ilmu Sosial dan Ilmu Politik Universitas Lambung Mangkurat.
3. Bapak M. Hasannur Arifin, S.sos, MM. selaku Ketua Program Studi Administrasi Bisnis Fakultas Ilmu Sosial dan Ilmu Politik Universitas Lambung Mangkurat.
4. Bapak Drs. Sugiharto M.S. selaku dosen pembimbing akademik.
5. Ibu Dra. Hj. Siti Rusidah M.M. selaku dosen pembimbing yang telah meluangkan waktu untuk membimbing penulis dalam memberikan pengarahan dan bimbingan yang sangat berharga dalam menyelesaikan skripsi ini.

6. Bapak Drs. H. Rasyidi, MM. selaku dosen penguji kesatu yang telah bersedia meluangkan waktunya untuk mengoreksi dan memberikan masukan skripsi ini.
7. Bapak Humaidi, S.AB, M.AB selaku dosen penguji kedua yang telah bersedia meluangkan waktunya untuk memberikan saran dan masukan sehingga skripsi ini untuk dapat menjadi lebih baik.
8. Wanda Hamidah, Husnul Yana, dan Sarah Mustika yang juga membantu, memberikan semangat, serta meminjamkan laptopnya dalam menyelesaikan skripsi ini.
9. Serta kawan-kawan seperjuangan yang juga berjuang dalam menyelesaikan skripsi.

Semoga Allah SWT., memberikan imbalan atas amal dan bantuannya, Aamiin.

Penulis menyadari bahwa skripsi ini masih jauh dari kata sempurna. Oleh karena itu, kritik dan saran yang bersifat membangun sangat penulis harapkan. Akhir kata, semoga skripsi ini dapat memberikan manfaat bagi pembacanya.

Banjarmasin, 5 Oktober 2022

Penulis

Lembar Persembahan

Karya ini dipersembahkan untuk Orang tuaku tercinta.

Terimakasih Mama Bapa telah memberikan kasih sayang, cinta, dan do'a serta motivasi yang tidak ada habisnya, semoga kelak Helda bisa menjadi kebahagiaan dan kebanggaan kalian. Semoga kita selalu dalam lindungan Allah SWT aamiin.

Serta teman-teman dekatku, terimakasih karena sudah membantu melewati semua proses untuk sampai di titik ini, terimakasih sudah banyak membantu dan mendengarkan keluh kesah serta memberikan motivasi yang banyak.

DAFTAR ISI

KATA PENGANTAR	i
DAFTAR TABEL	xi
DAFTAR GAMBAR	xiii
BAB I PENDAHULUAN	1
1.1 Latar Belakang Masalah	1
1.2 Rumusan Masalah	14
1.3 Tujuan Penelitian	15
1.4 Manfaat Penelitian	16
BAB II TINJAUAN PUSTAKA	18
2.1 Tinjauan Teori	18
2.1.1 Manajemen Keuangan	18
2.1.1.1 Pengertian Manajemen Keuangan	18
2.1.1.2 Tujuan Manajemen Keuangan	18
2.1.1.3 Fungsi Manajemen Keuangan.....	19
2.1.2 Laporan Keuangan	20
2.1.2.1 Pengertian Laporan Keuangan	20
2.1.2.2 Tujuan Laporan Keuangan	21
2.1.2.3 Jenis-jenis Laporan Keuangan.....	22
2.1.2.4 Keterbatasan Laporan Keuangan.....	23
2.1.3 Analisis Laporan Keuangan	25
2.1.3.1 Pengertian Analisis Laporan keuangan	25
2.1.3.2 Tujuan dan Manfaat Analisis Laporan keuangan	25
2.1.3.3 Teknik dan Metode Analisis Laporan keuangan	26
2.1.4 Perbankan	27
2.1.4.1 Pengertian Bank	27
2.1.4.2 Jenis-jenis Bank.....	28
2.1.4.3 Sumber dana Bank.....	31
2.1.4.4 Fungsi Perbankan	33
2.1.5 Kredit.....	33
2.1.5.1 Pengertian kredit	33
2.1.5.2 Jenis-jenis kredit	35
2.1.5.3 Analisis Kredit 5C	38
2.1.5.4 Analisis Kredit 7P.....	39
2.1.5.5 Analisis Kredit 3R	40
2.1.6 Piutang.....	41

2.1.6.1	Pengertian Piutang.....	41
2.1.6.2	Jenis-jenis Piutang	41
2.1.7	Analisis Laporan Keuanga	41
2.1.7.1	Pengertian Analisis Laporan Keuangan	41
2.1.7.2	Bentuk-bentuk Rasio Keuangan	42
2.1.8	<i>Loan to Deposit Ratio (LDR)</i>	43
2.1.8.1	Pengertian <i>Loan to Deposit Ratio (LDR)</i>	43
2.1.8.2	Tujuan/Manfaat <i>Loan to Deposit Ratio (LDR)</i>	45
2.1.8.3	Faktor yang mempengaruhi <i>Loan to Deposit Ratio (LDR)</i>	45
2.1.8.4	Pengukuran <i>Loan to Deposit Ratio (LDR)</i> ...	46
2.1.8.5	Kriteria penetapan peringkat <i>Loan to Deposit Ratio (LDR)</i>	47
2.1.9	Beban Operasional terhadap Pendapatan Operasional (BOPO)	47
2.1.9.1	Pengertian Beban Operasional terhadap Pendapatan Operasional (BOPO).....	47
2.1.9.2	Tujuan/Manfaat Beban Operasional terhadap Pendapatan Operasional (BOPO).....	48
2.1.9.3	Faktor yang mempengaruhi Beban Operasional terhadap Pendapatan Operasional (BOPO)	49
2.1.9.4	Pengukuran Beban Operasional terhadap Pendapatan Operasional (BOPO).....	50
2.1.9.5	Kriteria penetapan peringkat Beban Operasional terhadap Pendapatan Operasional (BOPO)	50
2.1.10	<i>Non Performing Loan (NPL)</i>	51
2.1.10.1	Pengertian <i>Non Performing Loan (NPL)</i>	51
2.1.10.2	Tujuan/Manfaat <i>Non Performing Loan (NPL)</i>	53
2.1.10.3	Faktor yang mempengaruhi <i>Non Performing Loan (NPL)</i>	54
2.1.10.4	Pengukuran <i>Non Performing Loan (NPL)</i>	55
2.1.10.5	Kriteria penetapan peringkat	57
2.1.11	<i>Return On Equity (ROE)</i>	57
2.1.11.1	Pengertian <i>Return On Equity (ROE)</i>	57
2.1.11.2	Tujuan/Manfaat <i>Return On Equity (ROE)</i>	58
2.1.11.3	Faktor yang mempengaruhi <i>Return On Equity (ROE)</i>	59
2.1.11.4	Pengukuran <i>Return On Equity (ROE)</i>	60

2.1.11.5	Kriteria penetapan peringkat <i>Return On</i>	
2.1.11.6	<i>Equity (ROE)</i>	60
2.1.12	Pengaruh Antar Variabel	61
2.1.12.1	Pengaruh <i>Loan to Deposit Ratio (LDR)</i> terhadap <i>Return On Equity (ROE)</i>	61
2.1.12.2	Pengaruh Beban Operasional terhadap Pendapatan Operasional (BOPO) terhadap <i>Return On Equity (ROE)</i>	62
2.1.12.3	Pengaruh <i>Non Performing Loan</i> terhadap <i>Return On Equity (ROE)</i>	63
2.1.12.4	Pengaruh <i>Loan to Deposit Ratio (LDR)</i> , Beban Operasional terhadap Pendapatan Operasional (BOPO) dan <i>Non Performing</i> <i>Loan</i> terhadap <i>Return On Equity (ROE)</i>	64
2.2	Penelitian Terdahulu	66
2.3	Model Penelitian	70
2.4	Hipotesis Penelitian	70
BAB III METODE PENELITIAN		72
3.1	Pendekatan Penelitian	72
3.2	Desain Penelitian	72
3.3	Objek Penelitian	73
3.4	Populasi , Besar Sampel, dan Teknik Sampling	73
3.4.1	Populasi	73
3.4.2	Sampel	74
3.4.3	Teknik Sampling	75
3.5	Definisi Operasional Variabel	75
3.5.1	Variabel Dependen <i>Return On Equity (ROE)</i>	75
3.5.2	Variabel Independen <i>Loan to Deposit Ratio</i> (LDR)	75
3.5.3	Variabel Independen Beban Operasional terhadap Pendapatan Operasional (BOPO)	76
3.5.4	Variabel Independen <i>Non Performing Loan</i> (NPL)	76
3.6	Teknik Pengumpulan Data	77
3.7	Teknik Analisis Data	78
3.7.1	Analisis Regresi Linier Berganda	78
3.7.2	Uji Asumsi Klasik	79
3.7.2.1	Uji Normalitas	79
3.7.2.2	Uji Heteroskedastisitas	80
3.7.2.3	Uji Multikolinearitas	81
3.7.2.4	Uji Autokorelasi	81
3.7.3	Pengujian Hipotesis	82

3.7.3.1 Uji Regresi Secara Parsial (Uji T)	82
3.7.3.2 Uji Regresi Secara Simultan (Uji F)	84
3.7.4 Uji Koefisien Determinan (R ²)	85
BAB IV HASIL PENELITIAN	87
4.1 Hasil Penelitian	87
4.1.1 PT. Bank Danamon Indonesia	87
4.1.2 PT Bank Permata Tbk	88
4.1.3 PT Bank Central Asia	89
4.1.4 PT Maybank Indonesia	89
4.1.5 PT Artha Graha Internasional	90
4.1.6 PT Bumi Artha	91
4.1.7 PT Sinarmas	91
4.1.8 PT Ganesha	92
4.1.9 PT Bank Mega	93
4.1.10 PT BII Commonwealth	93
4.2 Hasil Analisis Statistik Deskriptif	94
4.3 Hasil Asumsi Klasik	97
4.3.1 Uji Normalitas	97
4.3.2 Statistik Deskriptif setelah Data Outlier	99
4.4 Hasil Uji Asumsi Klasik	101
4.4.1 Uji Normalitas	101
4.4.2 Uji Heteroskedasitas	103
4.4.3 Uji Multikolinearitas	105
4.4.4 Uji Autokorelasi	106
4.5 Analisis Regresi Linier Berganda	107
4.6 Hasil Pengujian Hipotesis	109
4.6.1 Hasil Uji Parsial (Uji t)	109
4.6.2 Hasil Uji Simultan (Uji f)	112
4.7 Koefisien Determinan (KD)	113
BAB V PEMBAHASAN HASIL	114
5.1 Deskripsi Variabel	114
5.1.1 <i>Loan to Deposit Ratio (LDR)</i> , Beban Operasional terhadap Pendapatan Operasional (BOPO), <i>Non Performing Loan (NPL)</i> , <i>Return On Equity (ROE)</i>	115
5.1.2 Pengaruh <i>Loan to Deposit Ratio (LDR)</i> terhadap <i>Return On Equity (ROE)</i>	117
5.1.3 Pengaruh Beban Operasional terhadap Pendapatan Operasional (BOPO) terhadap <i>Return On Equity (ROE)</i>	119
5.1.4 Pengaruh <i>Non Performing Loan (NPL)</i> terhadap <i>Return On Equity (ROE)</i>	121

5.1.5 Pengaruh <i>Loan to Deposit Ratio (LDR)</i> , Beban Operasional terhadap Pendapatan Operasional (BOPO) dan <i>Non Performing Loan (NPL)</i> terhadap <i>Return On Equity (ROE)</i>	123
5.2 Keterbatasan Penelitian	126
BAB VI PENUTUP	127
6.1 Kesimpulan	127
6.2 Saran	128

DAFTAR PUSTAKA

Lampiran

Biodata Peneliti

DAFTAR TABEL

Tabel 1.1 <i>Return On Equity (ROE)</i> , <i>Loan to Deposit Ratio (LDR)</i> , Beban Operasional terhadap Pendapatan Operasional (BOPO), <i>Non Performing Loan (NPL)</i> Perbankan Swasta Nasional Devisa yang terdaftar di Otoritas Jasa Keuangan (OJK) Periode 2018-2021	9
Tabel 2.1 Kriteria Penilaian Peringkat <i>Loan to Deposit Ratio (LDR)</i>	47
Tabel 2.2 Kriteria Penilaian Beban Operasional terhadap Pendapatan Operasional (BOPO)	51
Tabel 2.3 Kriteria Penilaian <i>Non Performing Loan (NPL)</i>	57
Tabel 2.4 Kriteria Penilaian <i>Return On Equity (ROE)</i>	61
Tabel 2.5 Penelitian Terdahulu	66
Tabel 3.1 Pengambilan Populasi	74
Tabel 3.2 Definisi Operasional	77
Tabel 3.4 Pedoman Untuk Memberikan Interpretasi Koefisien Korelasi	86
Tabel 4.1 Tabel perkembangan rasio keuangan Bank Danamon Indonesia Periode 2018-2021 (%)	87
Tabel 4.2 Tabel perkembangan rasio keuangan PT Bank Permata Tbk. Periode 2018-2021 (%)	88
Tabel 4.3 Tabel perkembangan rasio keuangan Bank Central Asia Periode 2018-2021 (%)	89
Tabel 4.4 Tabel perkembangan rasio keuangan Bank Maybank Indonesia Periode 2018-2021 (%)	90
Tabel 4.5 Tabel perkembangan rasio keuangan Bank Artha Graha Internasional Periode 2018-2021 (%)	91
Tabel 4.6 Tabel perkembangan rasio keuangan Bank Bumi Artha Tbk. Periode 2018-2021 (%)	91

Tabel 4.7 Tabel perkembangan rasio keuangan Bank Sinarmas Periode 2018-2021 (%)	92
Tabel 4.8 Tabel perkembangan rasio keuangan Bank Ganesha Periode 2018-2021 (%)	92
Tabel 4.9 Tabel perkembangan rasio keuangan Bank Mega Periode 2018-2021 (%)	93
Tabel 4.10 Tabel perkembangan rasio keuangan Bank Commonwealth Periode 2018-2021 (%)	94
Tabel 4.11 Statistik Deskriptif variabel penelitian	95
Tabel 4.12 Uji <i>Kolmogrof-Smirnow</i> (K-S)	97
Tabel 4.13 Pengambilan Sampel dengan Data Outlier	98
Tabel 4.14 Statistik Deskriptif setelah Data Outlier	99
Tabel 4.15 Uji <i>Kolmogrof-Smirnow</i> (K-S) setelah Data Outlier	102
Tabel 4.16 Uji Glejser	104
Tabel 4.17 Uji Multikolinearitas	105
Tabel 4.18 Uji Autokorelasi	106
Tabel 4.19 Uji Autokorelasi <i>Runs Test I</i>	107
Tabel 4.20 Hasil Analisis Regresi	107
Tabel 4.21 Hasil Statistik Secara Parsial (Uji T)	110
Tabel 4.22 Hasil Statistik Secara Simultan (Uji F)	112
Tabel 4.23 Koefisien Determinan	114

DAFTAR GAMBAR

Gambar 4.1 Grafik Histogram (Model Analisis Grafik)	102
Gambar 4.2 Grafik Normal P-Plot	103
Gambar 4.3 Grafik <i>Scatterplot</i>	104
Gambar 4.4 Model Akhir Penelitian	115