

SKRIPSI

PENGARUH *PRICE EARNING RATIO* (PER) DAN *PRICE TO BOOK VALUE* (PBV) TERHADAP *RETURN SAHAM* DENGAN HARGA SAHAM SEBAGAI VARIABEL INTERVENING PADA PERUSAHAAN SEKTOR KESEHATAN YANG TERDAFTAR DI BURSA EFEK INDONESIA PERIODE 2016-2022

Diajukan sebagai salah satu syarat untuk memperoleh Gelar Sarjana (S1) pada
Program Studi Administrasi Bisnis

Oleh :

MUHAMMAD FIKRI

NIM : 1910412310007



**UNIVERSITAS LAMBUNG MANGKURAT
FAKULTAS ILMU SOSIAL DAN POLITIK
BANJARMASIN**

2023

LEMBAR PENGESAHAN SKRIPSI

PENGARUH *PRICE EARNING RATIO* (PER) DAN *PRICE TO BOOK VALUE* (PBV) TERHADAP *RETURN SAHAM* DENGAN HARGA SAHAM SEBAGAI VARIABEL INTERVENING PADA PERUSAHAAN SEKTOR KESEHATAN YANG TERDAFTAR DI BURSA EFEK INDONESIA PERIODE 2016-2022.

- A. Nama Mahasiswa : Muhammad Fikri
NIM : 1910412310007
- B. Telah disetujui, lulus dan disahkan sebagai Skripsi Administrasi Bisnis, Fakultas Ilmu Sosial dan Ilmu Politik, Universitas Lambung Mangkurat.

C. Tim Penguji:

a. Pembimbing

Drs. Sugiharto, MS
NIP. 195906151987031004


[.....]

b. Penguji I

Drs. H. Rasyidi, MM
NIP. 195808161990031002


[.....]

c. Penguji II


Humaidi, S.AB, M.AB
NIP. 199304212020121013

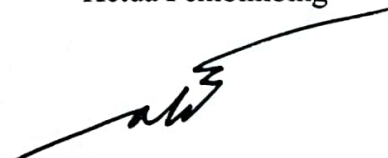

[.....]

Banjarmasin, 7 Juni 2023

Koordinator
Prodi Administrasi Bisnis


Ketua Pembimbing


Hj. Nurul Wahyuni, S.Sos., M.AB
NIP. 197511052001122001


Drs. Sugiharto, MS
NIP. 195906151987031004



Mengetahui
Dekan Fisip ULM


Prof. Dr. H. Badi Suryadi, S.Sos., M.Si
NIP. 197301221998021001



KEMENTERIAN PENDIDIKAN, KEBUDAYAAN
RISET, DAN TEKNOLOGI
UNIVERSITAS LAMBUNG MANGKURAT
FAKULTAS ILMU SOSIAL DAN ILMU POLITIK

Jalan Brigjen H. Hasan Basry Banjarmasin 70123
Telepon : (0511) 3304595 Laman : <http://fisip.ulm.ac.id/>

SURAT TUGAS

Nomor : 2959/UN8.1.13/KP.10.00/2023

Dekan Fakultas Ilmu Sosial dan Ilmu Politik Universitas Lambung Mangkurat Banjarmasin menugaskan Saudara/i :

1. Drs. Sugiharto, MS
2. Drs. H. Rasyidi, MM
3. Humaidi, S.AB, M.AB

Untuk menguji Skripsi mahasiswa Fakultas Ilmu Sosial dan Ilmu Politik Universitas Lambung Mangkurat Banjarmasin:

Nama : Muhammad Fikri
NIM : 1910412310007
Jurusan/Program Studi : Administrasi Bisnis
Judul Skripsi : Pengaruh *Price Earning Ratio (PER)* Dan *Price To Book Value (PBV)* Terhadap Return Saham Dengan Harga Saham Sebagai Variabel Intervening Pada Perusahaan Sektor Kesehatan Yang Terdaftar di Bursa Efek Indonesia Periode 2016-2022

Dilaksanakan pada:

Hari dan Tanggal : Rabu, 7 Juni 2023
J a m : 11.00 Wita s.d Selesai
T e m p a t : Ruang Sidang 2

Demikian surat tugas ini diberikan, untuk dilaksanakan sebagaimana mestinya.

Banjarmasin, 30 Mei 2023

Dekan,



Prof. Dr. H. Budi Suryadi, S.Sos., M.Si
NIP 197301221998021001





KEMENTERIAN PENDIDIKAN, KEBUDAYAAN
RISET, DAN TEKNOLOGI
UNIVERSITAS LAMBUNG MANGKURAT
FAKULTAS ILMU SOSIAL DAN ILMU POLITIK

Jalan Brigjen H. Hasan Basry Banjarmasin 70123
Telepon : (0511) 3304595 Laman : <http://fisip.ulm.ac.id/>

BERITA ACARA UJIAN SKRIPSI

Pada hari ini Rabu tanggal 7 bulan Juni tahun 2023, Tim Penguji yang ditunjuk oleh Dekan Fakultas Ilmu Sosial dan Ilmu Politik Universitas Lambung Mangkurat Banjarmasin dengan surat Nomor: 2959/UN8.1.13/KP.10.00/2023 tanggal 30 Mei 2023 untuk menguji skripsi :

Nama : Muhammad Fikri
NIM : 1910412310007
Jurusan/Program Studi : Administrasi Bisnis
Judul Skripsi : Pengaruh *Price Earning Ratio* (PER) Dan *Price To Book Value* (PBV) Terhadap *Return Saham* Dengan Harga Saham Sebagai Variabel Intervening Pada Perusahaan Sektor Kesehatan Yang Terdaftar di Bursa Efek Indonesia Periode 2016-2022

Tempat Ujian : Ruang Sidang 2
Waktu Ujian : 11.00 Wita s.d Selesai
Nilai : 02,6 = A
Dinyatakan : Lulus / ~~Tidak Lulus~~

Demikian berita acara ini dibuat dan ditandatangani sesuai dengan peraturan Fakultas Ilmu Sosial dan Ilmu Politik Universitas Lambung Mangkurat Banjarmasin.

Dibuat di : BANJARMASIN
Pada Tanggal : 7 Juni 2023

Tim Penguji,

Mahasiswa yang diuji,

Muhammad Fikri

1. Ketua : Drs. Sugiharto, MS

2. Sekretaris : Drs. H. Rasyidi, MM

3. Anggota : Humaidi, S.AB, M.AB

Mengetahui/membenarkan :

a.n. Dekan

Koordinator Program Studi Administrasi Bisnis,

Hj. Nurul Wahyuni, S.Sos, M.AB
NIP. 19670411053001122001



KATA PENGANTAR

Puji dan syukur penulis panjatkan ke hadirat Allah SWT, yang telah melimpahkan rahmat dan ridho-Nya sehingga penulis dapat menyelesaikan skripsi ini dengan judul Pengaruh *Price Earning Ratio* (PER) dan *Price to Book Value* (PBV) terhadap *Return Saham* dengan Harga Saham sebagai Variabel Intervening Pada Perusahaan Sektor Kesehatan yang Terdaftar di Bursa Efek Indonesia Periode 2016-2022, sebagai persyaratan untuk memperoleh gelar Sarjana (S1) pada program studi Administrasi Bisnis, Fakultas Ilmu Sosial dan Ilmu Politik Universitas Lambung Mangkurat Banjarmasin.

Penulis menyadari bahwa skripsi ini terselesaikan karena adanya bantuan dan bimbingan baik secara moral maupun material dari berbagai pihak, oleh karena itu pada kesempatan ini penulis ingin mengucapkan terima kasih kepada pihak-pihak yang terlibat antara lain :

1. Bapak Prof. Dr. Ahmad Alim Bachri, SE., M.Si selaku Rektor Universitas Lambung Mangkurat.
2. Bapak Prof. Dr. H. Budi Suryadi, S.Sos., M.Si selaku Dekan Fakultas Ilmu Sosial dan Ilmu Politik Universitas Lambung Mangkurat.
3. Ibu Hj. Nurul Wahyuni, S.Sos, M.AB selaku Koordinator Studi Ilmu Administrasi Bisnis Fakultas Ilmu Sosial dan Ilmu Politik Universitas Lambung Mangkurat.
4. Bapak Drs. Sugiharto, MS selaku Dosen Pembimbing Skripsi.
5. Bapak Drs. H. Rasyidi, MM selaku Dosen Penguji 1.

6. Bapak Humaidi, S.AB, M.AB selaku Dosen Penguji 2.

7. Seluruh Dosen Pengajar dan Staf Program Studi Ilmu Administrasi Bisnis

Fakultas Ilmu Sosial dan Ilmu Politik Universitas Lambung Mangkurat.

Semoga Allah SWT, memberikan imbalan atas amal dan bantuannya, Amin.

Penulis menyadari bahwa skripsi ini, masih jauh dari kesempurnaan. Oleh karena itu, kritik dan saran yang bersifat membangun sangat penulis harapkan.

Akhir kata, semoga skripsi ini dapat memberikan manfaat bagi pembacanya.

Banjarmasin, 7 Juni 2023



Muhammad Fikri

NIM: 1910412310007

LEMBAR PERSEMBAHAN

Sebagai ungkapan terima kasih, kupersembahkan karya ini kepada pemberi cinta tak terbatas: Ayah dan Ibu atas dukungan dan doa yang tiada henti kalian berikan kepadaku dan juga kasih sayang yang senantiasa selalu mengiringi perjalananku hingga aku dapat menyelesaikan pendidikan ini. Sebagai tanda bakti dan hormat akan kalian, kupersembahkan karya ini kepada Ayah dan Ibu, semoga dapat membuat kalian bangga.

Tak lupa pula saya ucapkan terima kasih kepada seluruh dosen-dosen dan staf prodi Administrasi bisnis atas ilmu yang diberikan maupun pembelajaran yang dapat saya ambil untuk dapat lebih baik lagi kedepannya. Terkhusus saya juga mengucapkan terima kasih yang tanpa batas untuk dosen pembimbing akademik yaitu Bapak Rizki Muslim Hidayat, S.Ab, MM dan pembimbing skripsi saya Bapak Drs. Sugiharto, MS yang mana dalam hal ini telah memberikan ilmu dan meluangkan waktu untuk saya mendiskusikan kendala selama perkuliahan maupun dalam penulisan skripsi.

Dan untuk teman-temanku, di program studi Administrasi Bisnis:

Opal, Edo, Ica, Vero, Manda, Rika, Ariska, Cherly, Ossa, Cici, Ulzi, Syem, Resa, Candra, dan Azidan, terima kasih sudah menjadi teman dekat selama perkuliahan. Teman main, mengobrol, dan tempat berkeluh kesah.

Tak lupa semua teman-teman kelasku angkatan 2019 program studi Administrasi Bisnis, terima kasih untuk cerita hidup dan kebersamaannya.

Teruntuk diri sendiri, terima kasih untuk tidak menyerah dan berusaha hingga sampai di titik ini.

Terima kasih untuk dukungannya dan terima kasih sudah menjadi bagian indah dari perjalanan ini.

PERNYATAAN ORISINALITAS

Dengan ini saya menyatakan:

1. Karya tulis skripsi saya ini adalah asli dan belum pernah diajukan untuk mendapatkan gelar akademik di perguruan tinggi mana pun.
2. Karya tulis ini adalah murni gagasan, rumusan dan penelitian sendiri tanpa bantuan pihak lain kecuali arahan dari dosen pembimbing dan masukan tim penguji.
3. Seluruh karya atau pendapat pakar atau karya yang telah dipublikasikan orang lain yang terdapat dalam karya tulis ini telah disitasi nama pengarangnya dan dicantumkan di dalam daftar pustaka.
4. Pernyataan ini dibuat dengan sesungguhnya dan apabila dikemudian hari terdapat penyimpangan dan ketidakbenaran dalam pernyataan ini, maka saya sebagai peneliti bersedia menerima sanksi sesuai dengan undang-undang yang berlaku.

Banjarmasin, 10 Juli 2023
Yang membuat pernyataan,



Muhammad Fikri
NIM: 1910412310007

ABSTRAK

Muhammad Fikri, 1910412310007, 2023. Pengaruh *Price Earning Ratio* (PER) dan *Price to Book Value* (PBV) terhadap *Return Saham* dengan Harga Saham sebagai Variabel Intervening Pada Perusahaan Sektor Kesehatan yang Terdaftar di Bursa Efek Indonesia Periode 2016-2022, di bawah bimbingan: Drs. Sugiharto, MS.

Penelitian ini bertujuan untuk mengetahui dan menguji pengaruh *Price Earning Ratio* (PER) dan *Price to Book Value* (PBV) terhadap *Return Saham* melalui Harga Saham pada Perusahaan Sektor Kesehatan yang terdaftar di Bursa Efek Indonesia Periode 2016-2022. Penelitian ini menggunakan metode kuantitatif dengan tipe penelitian bersifat eksplanatori. Populasi dalam penelitian ini adalah seluruh laporan keuangan perusahaan sektor kesehatan yang terdaftar di Bursa Efek Indonesia. Besar sampel yang digunakan yaitu laporan keuangan perusahaan sektor kesehatan yang terdaftar di Bursa Efek Indonesia periode 2016-2022 dengan teknik sampling yang digunakan adalah *purposive sampling*. Jenis data yang digunakan dalam penelitian ini yaitu data sekunder berupa laporan keuangan yang diperoleh dari Bursa Efek Indonesia. Teknik pengumpulan data dengan melakukan dokumentasi dan studi kepustakaan. Teknik analisis data dalam penelitian ini menggunakan *partial least squares SEM* (PLS-SEM).

Hasil penelitian membuktikan bahwa *Price Earning Ratio* (PER) berpengaruh tidak signifikan terhadap Harga Saham pada Perusahaan Sektor Kesehatan yang terdaftar di Bursa Efek Indonesia periode 2016-2022. *Price to Book Value* (PBV) berpengaruh signifikan terhadap Harga Saham pada Perusahaan Sektor Kesehatan yang terdaftar di Bursa Efek Indonesia periode 2016-2022. *Price Earning Ratio* (PER) berpengaruh tidak signifikan terhadap *Return Saham* pada Perusahaan Sektor Kesehatan yang terdaftar di Bursa Efek Indonesia periode 2016-2022. *Price to Book Value* (PBV) berpengaruh tidak signifikan terhadap *Return Saham* pada Perusahaan Sektor Kesehatan yang terdaftar di Bursa Efek Indonesia periode 2016-2022. Harga Saham berpengaruh tidak signifikan terhadap *Return Saham* pada Perusahaan Sektor Kesehatan yang terdaftar di Bursa Efek Indonesia periode 2016-2022. *Price Earning Ratio* (PER) berpengaruh tidak signifikan terhadap *Return Saham* melalui Harga Saham pada Perusahaan Sektor Kesehatan yang terdaftar di Bursa Efek Indonesia periode 2016-2022. *Price to Book Value* (PBV) berpengaruh tidak signifikan terhadap *Return Saham* melalui Harga Saham pada Perusahaan Sektor Kesehatan yang terdaftar di Bursa Efek Indonesia periode 2016-2022.

Kata Kunci: *Price Earning Ratio* (PER), *Price to Book Value* (PBV), Harga Saham, *Return Saham*

ABSTRACT

Muhammad Fikri, 1910412310007, 2023. The Effect of Price Earning Ratio (PER) and Price to Book Value (PBV) on Stock Returns with Share Prices as Intervening Variables in Health Sector Companies Listed on the Indonesia Stock Exchange for the 2016-2022 period, under the guidance of: Drs. Sugiharto, MS.

This study aims to determine and test the effect of Price Earning Ratio (PER) and Price to Book Value (PBV) on Stock Returns through Share Prices in Health Sector Companies listed on the Indonesia Stock Exchange for the 2016-2022 period. This study uses a quantitative method with explanatory research type. The population in this study are all financial statements of health sector companies listed on the Indonesia Stock Exchange. The sample size used is the financial statements of health sector companies listed on the Indonesia Stock Exchange for the 2016-2022 period with the sampling technique used is purposive sampling. The type of data used in this study is secondary data in the form of financial reports obtained from the Indonesian Stock Exchange. Data collection techniques by doing documentation and literature study. The data analysis technique in this study uses SEM partial least squares (PLS-SEM).

The results of the study prove that the Price Earning Ratio (PER) has no significant effect on share prices in health sector companies listed on the Indonesia Stock Exchange for the 2016-2022 period. Price to Book Value (PBV) has a significant effect on share prices in Health Sector Companies listed on the Indonesia Stock Exchange for the 2016-2022 period. Price Earning Ratio (PER) has no significant effect on Stock Returns in Health Sector Companies listed on the Indonesia Stock Exchange for the 2016-2022 period. Price to Book Value (PBV) has no significant effect on Stock Returns in Health Sector Companies listed on the Indonesia Stock Exchange for the 2016-2022 period. Stock Prices have no significant effect on Stock Returns in Health Sector Companies listed on the Indonesia Stock Exchange for the 2016-2022 period. Price Earning Ratio (PER) has no significant effect on Stock Return through Share Prices in Health Sector Companies listed on the Indonesia Stock Exchange for the 2016-2022 period. Price to Book Value (PBV) has no significant effect on Stock Return through Share Prices in Health Sector Companies listed on the Indonesia Stock Exchange for the 2016-2022 period.

Keywords: Price Earning Ratio (PER), Price to Book Value (PBV), Stock Price, Stock Return

DAFTAR ISI

HALAMAN JUDUL	i
LEMBAR PENGESAHAN	ii
SURAT TUGAS	iii
BERITA ACARA UJIAN SKRIPSI.....	iv
KATA PENGANTAR.....	v
LEMBAR PERSEMBAHAN	vii
PERNYATAAN ORISINALITAS.....	viii
ABSTRAK	ix
ABSTRACT	x
DAFTAR ISI.....	xi
DAFTAR TABEL	xvi
DAFTAR GAMBAR.....	xvii
DAFTAR LAMPIRAN	xviii
BAB I PENDAHULUAN.....	1
1.1 Latar Belakang	1
1.2 Rumusan Masalah	14
1.3 Tujuan Penelitian.....	16
1.4 Manfaat Penelitian.....	17
1.4.1 Manfaat Akademik.....	17
1.4.2 Manfaat Praktis	17
BAB II TINJAUAN PUSTAKA.....	19
2.1 Landasan Teori	19
2.1.1 Keuangan.....	19
2.1.1.1 Manajemen Keuangan	19
2.1.1.2 Pasar Saham.....	20
2.1.1.3 Investasi	20
2.1.2 Teori Sinyal (Signaling Theory)	21
2.1.3 Laporan Keuangan	21
2.1.3.1 Definisi Laporan Keuangan	21
2.1.3.2 Jenis-jenis laporan Keuangan	22
2.1.3.3 Tujuan Laporan Keuangan.....	22
2.1.4 Pasar Modal.....	23

2.1.4.1	Definisi Pasar Modal	23
2.1.4.2	Fungsi Pasar Modal	24
2.1.4.3	Instrumen Pasar Modal	24
2.1.5	Investasi.....	25
2.1.5.1	Definisi Investasi	25
2.1.5.2	Jenis-jenis Investasi	25
2.1.5.3	Tujuan Investasi.....	26
2.1.6	Saham.....	26
2.1.6.1	Definisi Saham.....	26
2.1.6.2	Jenis-jenis Saham.....	26
2.1.7	Harga Saham	32
2.1.7.1	Definisi Harga Saham.....	32
2.1.7.2	Jenis – Jenis Harga Saham.....	33
2.1.7.3	Faktor-faktor Yang mempengaruhi Harga Saham.....	34
2.1.8	Return Saham	36
2.1.8.1	Definisi Return Saham.....	36
2.1.8.2	Macam-macam <i>Return</i> Saham.....	37
2.1.8.3	Faktor-faktor Fundamental Yang Mempengaruhi Return Saham	38
2.1.9	Analisis Saham.....	40
2.1.9.1	Analisis Fundamental	40
2.1.9.2	Analisis Teknikal	41
2.1.10	Rasio Keuangan.....	42
2.1.11	<i>Price Earning Ratio</i> (PER)	44
2.1.11.1	Definisi <i>Price Earning Ratio</i> (PER).....	44
2.1.11.2	Faktor-faktor yang mempengaruhi <i>Price Earning Ratio</i> (PER)	45
2.1.11.3	Rumus <i>Price Earning Ratio</i> (PER).....	46
2.1.12	<i>Price to Book Value</i> (PBV)	46
2.1.12.1	Definisi <i>Price to Book Value</i> (PBV).....	46
2.1.12.2	Faktor-faktor yang mempengaruhi <i>Price to Book Value</i> (PBV).....	47
2.1.12.3	Rumus <i>Price to Book Value</i> (PBV)	48
2.2	Penelitian Terdahulu	49
2.3	Hipotesis dan Model Penelitian.....	61

2.3.1 Hipotesis.....	61
2.3.1.1 Kausalitas <i>Price Earning Ratio</i> (PER) terhadap Harga Saham	61
2.3.1.2 Kausalitas <i>Price to Book Value</i> (PBV) terhadap Harga Saham	62
2.3.1.3 Kausalitas <i>Price Earning Ratio</i> (PER) terhadap <i>Return Saham</i>	63
2.3.1.4 Kausalitas <i>Price to Book Value</i> (PBV) terhadap <i>Return Saham</i>	64
2.3.1.5 Kausalitas Harga Saham terhadap <i>Return Saham</i>	65
2.3.1.6 Kausalitas <i>Price Earning Ratio</i> (PER) terhadap <i>Return Saham</i> melalui Harga Saham.....	66
2.3.1.7 Kausalitas <i>Price to Book Value</i> (PBV) terhadap <i>Return Saham</i> melalui Harga Saham.....	67
2.3.2 Model Penelitian	69
BAB III METODE PENELITIAN	70
3.1 Pendekatan Penelitian	70
3.2 Desain Penelitian	70
3.3 Lokasi Penelitian	70
3.4 Populasi, Besar Sampel, Teknik Sampling	71
3.4.1 Populasi	71
3.4.2 Besar Sampel.....	72
3.4.3 Teknik Sampling	73
3.5 Definisi Operasional Variabel	73
3.5.1 Variabel Endogen.....	74
3.5.2 Variabel Eksogen	75
3.5.3 Variabel Intervening.....	77
3.6 Teknik Pengumpulan Data	78
3.7 Teknik Analisis Data	78
3.7.1 Statistik Deskriptif.....	78
3.7.2 Partial Least Square SEM (PLS-SEM)	79
3.7.2.1 Evaluasi Model Struktural (Inner Model).....	80
BAB IV HASIL PENELITIAN.....	84
4.1 Deskripsi Objek Penelitian.....	84
4.2 Hasil Statistik Deskriptif	84
4.2.1 <i>Price Earning Ratio</i> (PER)	85

4.2.2 <i>Price to Book Value</i> (PBV)	85
4.2.3 Harga Saham	86
4.2.4 <i>Return Saham</i>	86
4.3 Estimasi Model Struktural (Inner Model)	87
4.3.1 Collinearity Assessment	87
4.3.2 Path Coefficient	88
4.3.3 Specific Indirect Effects	90
4.3.4 Coefficient of Determination (R^2 Value)	92
4.3.5 Effect Size f^2	93
4.3.6 Predictive Relevance Q^2	94
4.3.7 Effect Size q^2	95
BAB V PEMBAHASAN HASIL	97
5.1 Pembahasan Hasil	97
5.1.1 Pengaruh <i>Price Earning Ratio</i> (PER) terhadap Harga Saham..	97
5.1.2 Pengaruh <i>Price to Book Value</i> (PBV) terhadap Harga Saham..	98
5.1.3 Pengaruh <i>Price Earning Ratio</i> (PER) terhadap <i>Return Saham</i> .	99
5.1.4 Pengaruh <i>Price to Book Value</i> (PBV) terhadap <i>Return Saham</i>	100
5.1.5 Pengaruh Harga Saham terhadap <i>Return Saham</i>	101
5.1.6 Pengaruh <i>Price Earning Ratio</i> (PER) terhadap <i>Return Saham</i> melalui Harga Saham.....	102
5.1.7 Pengaruh <i>Price to Book Value</i> (PBV) terhadap <i>Return Saham</i> melalui Harga Saham.....	104
5.2 Implikasi Hasil Penelitian	105
5.2.1 <i>Price Earning Ratio</i> (PER) terhadap Harga Saham.....	105
5.2.2 <i>Price to Book Value</i> (PBV) terhadap Harga Saham.....	105
5.2.3 <i>Price Earning Ratio</i> (PER) terhadap <i>Return Saham</i>	106
5.2.4 <i>Price to Book Value</i> (PBV) terhadap <i>Return Saham</i>	106
5.2.5 Harga Saham terhadap <i>Return Saham</i>	107
5.2.6 <i>Price Earning Ratio</i> (PER) terhadap <i>Return Saham</i> melalui Harga Saham.....	107
5.2.7 <i>Price to Book Value</i> (PBV) terhadap <i>Return Saham</i> melalui Harga Saham.....	108
5.3 Keterbatasan Penelitian	109
BAB VI PENUTUP	110

6.1 Kesimpulan.....	110
6.2 Saran.....	111
DAFTAR PUSTAKA	113
LAMPIRAN.....	119
BIODATA PENELITI.....	162

DAFTAR TABEL

No.	Judul	Hal
Tabel 1.1	Harga Saham Perusahaan Sektor Kesehatan Yang Terdaftar di Bursa Efek Indonesia Periode 2016-2021.....	4
Tabel 1.2	<i>Capital Gain (Loss)</i> Perusahaan Sektor Kesehatan Yang Terdaftar di Bursa Efek Indonesia Periode 2016-2022.....	5
Tabel 1.3	Dividen Perusahaan Sektor Kesehatan Yang Terdaftar di Bursa Efek Indonesia Periode 2016-2022.....	5
Tabel 1.4	<i>Dividend Yield</i> Perusahaan Sektor Kesehatan Yang Terdaftar di Bursa Efek Indonesia Periode 2016-2022.....	6
Tabel 1.5	<i>Return</i> Saham Perusahaan Sektor Kesehatan Yang Terdaftar di Bursa Efek Indonesia Periode 2016-2022.....	6
Tabel 1.6	<i>Price Earning Ratio</i> Perusahaan Sektor Kesehatan Yang Terdaftar di Bursa Efek Indonesia Periode 2016-2022.....	9
Tabel 1.7	<i>Price to Book Value</i> Perusahaan Sektor Kesehatan Yang Terdaftar di Bursa Efek Indonesia Periode 2016-2022.....	12
Tabel 2.1	Penelitian Terdahulu	49
Tabel 3.1	Daftar Perusahaan Sektor Kesehatan Yang Terdaftar di Bursa Efek Indonesia.....	71
Tabel 3.2	Daftar Perusahaan Sektor Kesehatan Yang Menjadi Sampel.	73
Tabel 3.3	Definisi Operasional Variabel.....	77
Tabel 4.1	Statistik Deskriptif	85
Tabel 4.2	Collinearity Assessment (VIF)	87
Tabel 4.3	Path Coefficient.....	88
Tabel 4.4	Specific Indirect Effects.....	90
Tabel 4.5	Coefficient of Determination (R^2 Value)	92
Tabel 4.6	Effect Size f^2	93
Tabel 4.7	Predictive Relevance Q^2	94
Tabel 4.8	Effect Size q^2	95

DAFTAR GAMBAR

No.	Judul	Hal
Gambar 1.1	Perkembangan PDB Sektor Jasa Kesehatan dan Kegiatan Sosial Periode 2016-2022	2
Gambar 1.2	Perbandingan Rata-rata <i>Return</i> Saham dan Rata-rata <i>Price Earning Ratio</i> Perusahaan Sektor Kesehatan Yang Terdaftar di Bursa Efek Indonesia Periode 2016-2022	10
Gambar 1.3	Perbandingan Rata-rata <i>Return</i> Saham dan Rata-rata <i>Price to Book Value</i> Perusahaan Sektor Kesehatan Yang Terdaftar di Bursa Efek Indonesia Periode 2016-2022	13
Gambar 2.1	Model Penelitian	69
Gambar 3.1	Model Jalur Sederhana	79
Gambar 4.1	Output Bootstrapping Model Struktural SmartPLS.....	87
Gambar 4.2	Output Blindfolding Model Struktural SmartPLS.....	94

DAFTAR LAMPIRAN

No.	Judul	Hal
Lampiran 1	Tabulasi Data	119
Lampiran 2	Laporan Keuangan Masing-masing Perusahaan.....	120
Lampiran 3	Hasil Output SmartPLS 3.0	157
Lampiran 4	Sertifikat Plagiasi.....	161