

TESIS
STUDI PERTUMBUHAN EKONOMI MELALUI INDEKS KUALITAS
LINGKUNGAN HIDUP DI PULAU KALIMANTAN

Diajukan Untuk Melengkapi Persyaratan Dalam Mempeoleh Gelar Magister Ilmu
Ekonomi



Oleh
Fransiska Prana Vita
1920317320005

PROGRAM STUDI MAGISTER EKONOMI PEMBANGUNAN
FAKULTAS EKONOMI DAN BISNIS
UNIVERSITAS LAMBUNG MANGKURAT
BANJARMASIN
2024

TESIS

**STUDI PERTUMBUHAN EKONOMI MELALUI INDEKS KUALITAS
LINGKUNGAN HIDUP DI PULAU KALIMANTAN**

Diajukan Untuk Melengkapi Persyaratan Dalam Mempeoleh Gelar Magister Ilmu
Ekonomi



Oleh

Fransiska Prana Vita

1920317320005

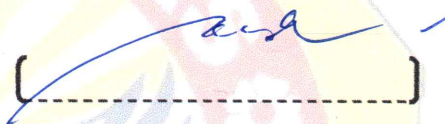
**PROGRAM STUDI MAGISTER EKONOMI PEMBANGUNAN
FAKULTAS EKONOMI DAN BISNIS
UNIVERSITAS LAMBUNG MANGKURAT
BANJARMASIN
2024**

LEMBAR PENGESAHAN UJIAN TESIS
UNIVERSITAS LAMBUNG MANGKURAT
FAKULTAS EKONOMI DAN BISNIS


Nama : Fransiska Prana Vita
NIM : 1920317320005
Jurusan/Program Studi : Magister Ekonomi Pembangunan
Judul Tesis : Studi Pertumbuhan Ekonomi Melalui Indeks .
Lingkungan Hidup Di Pulau Kalimantan
Ujian Dilaksanakan : 28 Juli 2023
Waktu Ujian : 08.00-11.00

Tim Penguji

Pembimbing I,
Dr. Ir. Muhammad Anshar Nur, M.M.
NIP. 19590517 198603 1 013




Pembimbing II,
Dr. Yunita Sopian, S.E., M.SE.
NIP. 19760625 200501 2 003



Penguji I,
Dr. Saipudin, SE., M.Si., AK, CA.
NIP. 19650713 199503 1 001




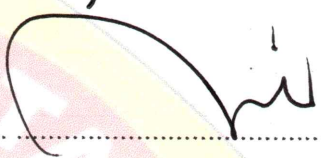
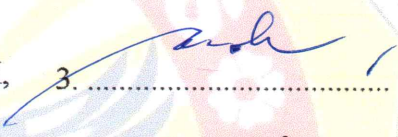

Penguji II,
Dr. M. Rusmin Nuryadin, SE, M.Si.
NIP. 19700518 199702 1 001

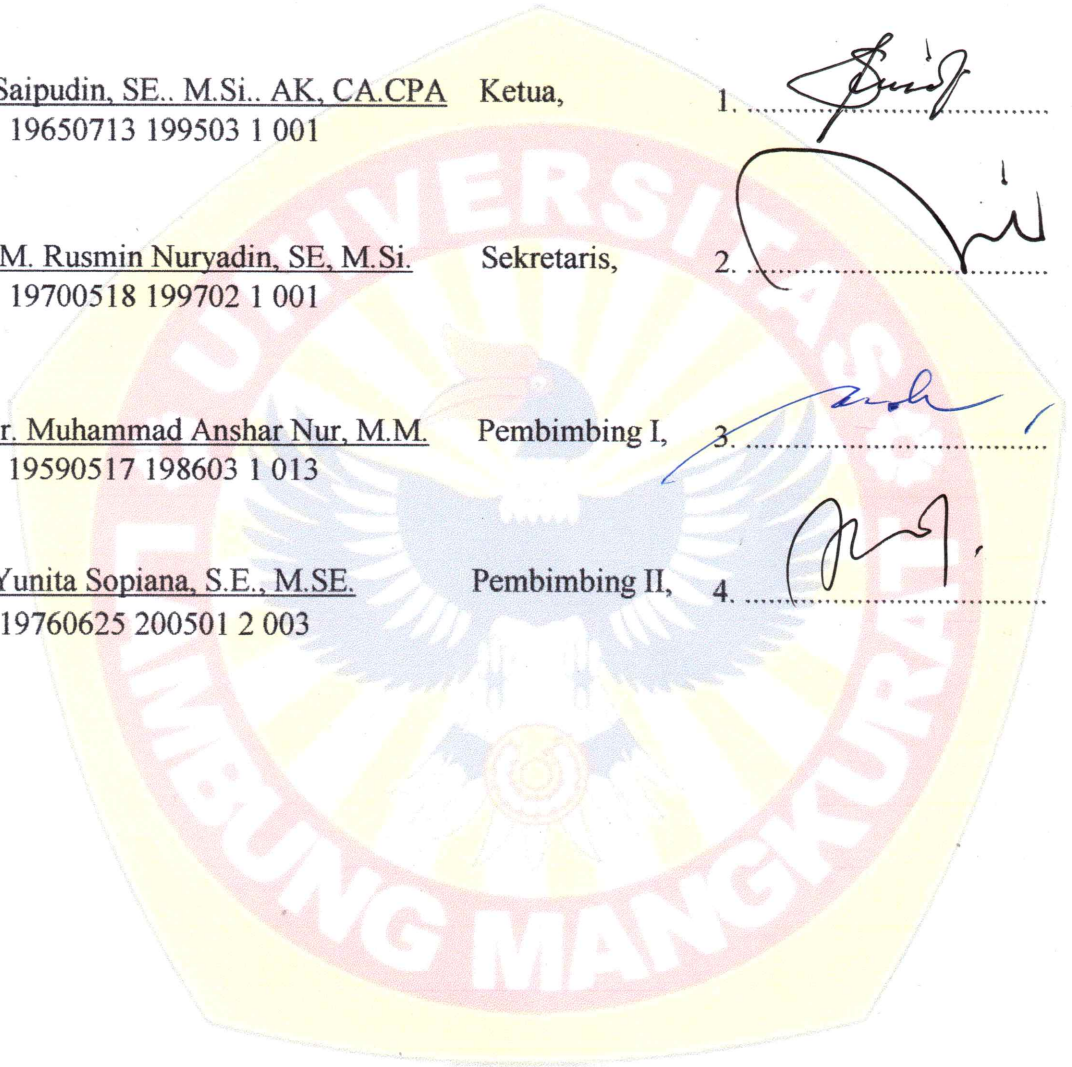


Tesis ini telah diajukan dan diperbaiki

Pada Tanggal 9 Oktober 2023

TIM PENGUJI DAN PENILAI

1. Dr. Saipudin, SE., M.Si., AK, CA.CPA Ketua, 1. 
NIP. 19650713 199503 1 001
2. Dr. M. Rusmin Nuryadin, SE, M.Si. Sekretaris, 2. 
NIP. 19700518 199702 1 001
3. Dr. Ir. Muhammad Anshar Nur, M.M. Pembimbing I, 3. 
NIP. 19590517 198603 1 013
4. Dr. Yunita Sopiana, S.E., M.SE. Pembimbing II, 4. 
NIP.19760625 200501 2 003




LEMBAR LEGALITAS
STUDI PERTUMBUHAN EKONOMI MELALUI INDEKS LINGKUNGAN HIDUP
DI PULAU KALIMANTAN


Yang dipersiapkan dan disusun oleh
Fransiska Prana Vita
Nim 1920317320005

Telah dipertahankan didepan Dewan Penguji pada tanggal 28 Juli 2023
Dan dinyatakan telah memenuhi syarat untuk diterima


Pembimbing I


Dr. Ir. Muhammad Anshar Nur, MM.
NIP. 19590517 198603 1 013


Pembimbing II


Dr. Yunita Sopiana, S.E., M.SE.
NIP. 19760625 200501 2 003

Penguji I


Dr. Saipudin, SE., M.Si., AK, CA.CPA
NIP. 19650713 199503 1 001

Penguji II


Dr. M. Rusmin Nuryadin, SE, M.Si.
NIP. 19700518 199702 1 001

Banjarmasin,

2024

Mengetahui,
Ketua Program Magister Ekonomi Pembangunan


Dr. Noor Rahmini, S.E., M.E
NIP. 19770406 200801 2 020

DAFTAR ISI

	Halaman
HALAMAN SAMPUL	i
LEMBAR PENGESAHAN	ii
LEMBAR PERBAIKAN	iii
LEMBAR LEGALITAS	iv
DAFTAR ISI	v
DAFTAR TABEL	viii
DAFTAR GAMBAR	x
SURAT PERNYATAAN	xi
KATA PENGANTAR	xii
ABSTRAKSI.....	xiv
ABSTRACT	xvi
BAB I PENDAHULUAN	1
1.1. Latar Belakang	1
1.2. Perumusan Masalah	16
1.3. Tujuan Penelitian	17
1.4. Manfaat Penelitian	18
BAB II KAJIAN PUSTAKA	20
2.1. Landasan Teori	20
2.1.1. Pertumbuhan Ekonomi dan Pembangunan Ekonomi.....	20
2.1.2. Kualitas Lingkungan Hidup	32
2.1.3. Belanja Daerah	36
2.1.4. Investasi.....	44
2.1.5. Produktivitas Tenaga Kerja.....	46
2.2. Hasil Penelitian Terdahulu	50
BAB III KERANGKA KONSEPTUAL DAN HIPOTESIS PENELITIAN	66
3.1. Kerangka Pemikiran	66
3.2. Hipotesis Penelitian	69
BAB IV METODE PENELITIAN	70
4.1. Ruang Lingkup Penelitian	70
4.2. Jenis Penelitian	70

4.3. Lokasi Penelitian	71
4.4. Variabel dan Definisi Operasional	71
4.4.1. Variabel Penelitian	71
4.4.2. Definisi Operasional Variabel	72
4.5. Jenis Sumber Data dan Sumber Data	75
4.6. Teknik Pengumpulan Data	76
4.7. Teknik Analisis Data	76
4.7.1. Model Persamaan Regresi	77
4.7.2. Metode Estimasi Model	78
4.7.3. Pemilihan Model	79
4.7.4. Uji Asumsi Klasik	81
4.7.5. Uji Hipotesis	82
4.7.6. Uji Sobel	84
BAB V HASIL DAN PEMBAHASAN	85
5.1. Gambaran Umum Pulau Kalimantan	85
5.1.1. Struktur Ekonomi dan Kualitas Lingkungan hidup Pulau Kalimantan	86
5.2. Hasil dan Analisis	90
5.2.1. Deskripsi Statistik Variabel Penelitian	90
5.2.1.1. Produk Domestik Regional Bruto ADHK	90
5.2.1.2. Indeks Kualitas Lingkungan Hidup	92
5.2.1.3. Belanja Langsung	95
5.2.1.4. Penanaman Modal Dalam Negeri	97
5.2.1.5. Produktivitas Tenaga Kerja	99
5.2.2. Analisis Data	100
5.2.2.1. Estimasi Pemilihan Model	101
5.2.2.2. Uji Asumsi Klasik	108
5.2.3. Hasil Pengujian Hipotesis	111
5.2.3.1. Uji Parsial (Uji t-statistik)	112
5.2.3.2. Uji Simultan (Uji F-statistik)	115
5.2.3.3. Uji Koefisien Determinasi (R^2)	119
5.2.3.4. Uji Sobel	121
5.2.4. Pembahasan Hasil Penelitian	124

5.2.4.1. Belanja Langsung terhadap Kualitas Lingkungan Hidup.....	124
5.2.4.2. PMDN terhadap Kualitas Lingkungan Hidup	127
5.2.4.3. Produktivitas Tenaga Kerja terhadap Kualitas Lingkungan Hidup	128
5.2.4.4. Kualitas Lingkungan Hidup terhadap Pertumbuhan Ekonomi.....	130
5.2.4.5. Belanja Langsung terhadap Pertumbuhan Ekonomi	132
5.2.4.6. PMDN terhadap Pertumbuhan Ekonomi	134
5.2.4.7. Produktivitas Tenaga Kerja terhadap Pertumbuhan Ekonomi	136
5.2.4.8. Belanja Langsung PMDN Produktivitas Tenaga Kerja terhadap Pertumbuhan Ekonomi Melalui Kualitas Lingkungan Hidup	137
5.2.5. Implikasi Model	138
5.2.6. Keterbatasan Penelitian	141
BAB VI PENUTUP	142
6.1. Kesimpulan	142
6.2. Saran	143
DAFTAR PUSTAKA	144
LAMPIRAN.....	150

DAFTAR TABEL

Tabel 2.1 Klasifikasi Predikat Indeks Kualitas Lingkungan Hidup (IKLH)	35
Tabel 2.2. Penelitian Terdahulu	52
Tabel 5.1. Hasil Uji Chow Model Persamaan 1	104
Tabel 5.2. Hasil Uji Hausman Model Persamaan 1	105
Tabel.5.3. Hasil Uji Chow Model Persamaan 2	105
Tabel 5.4. Hasil Uji Hausman Model Persamaan 2	106
Tabel 5.5. Hasil Uji Lagrange Multiplier Model Persamaan 2	106
Tabel 5.6. Hasil Regresi Data Panel Model Persamaan 1	107
Tabel 5.7. Hasil Regresi Data Panel Model Persamaan 2	108
Tabel 5.8 Hasil Uji Multikolinieritas Model Regresi Persamaan 1	110
Tabel 5.9. Hasil Uji Multikolinieritas Model Regresi Persamaan 2	111
Tabel 5.10 Hasil Uji heteroskedastisitas Model Regresi Persamaan 1	112
Tabel 5.11. Hasil Uji heteroskedastisitas Model Regresi Persamaan 2	112
Tabel 5.12. Hasil Uji Parsial (Uji t-statistik) Model Persamaan 1	114
Tabel 5.13. Hasil Uji Parsial (Uji t-statistik) Model Persamaan 2	116
Tabel 5.14. Hasil Uji Simultan (Uji F-statistik) Model Persamaan 1	119
Tabel 5.15. Hasil Uji Simultan (Uji F-statistik) Model Persamaan 2	120
Tabel 5.16 Hasil Uji Koefisien Determinasi (R^2) Model Persamaan 1	121
Tabel 5.7. Hasil Uji Koefisien Determinasi (R^2) Model Persamaan 2	120

Tabel 5.18 Hasil Uji Sobel 1	123
Tabel 5.19 Hasil Uji Sobel 2	124
Tabel 5.20 Hasil Uji Sobel 3	125

DAFTAR GAMBAR

Gambar 1.1. Nilai IKLH untuk 4 Provinsi di Kalimantan	3
Gambar 1.2. Nilai Laju Pertumbuhan Ekonomi untuk 4 Provinsi di Kalimantan ...	5
Gambar 1.3. Nilai Realisasi Belanja Langsung untuk 4 Provinsi di Kalimantan	8
Gambar 1.4. Realisasi PMDN 4 provinsi Kalimantan (Rp. Milyar).....	11
Gambar. 1.5. Indeks Pembangunan Manusia 4 provinsi di Kalimantan.....	14
Gambar 2.1. 17 <i>Goals</i> Tujuan Pembangunan Berkelanjutan.....	26
Gambar 2.2. Kurva Evironmental	32
Gambar 3.1. Kerangka Pemikiran	69
Gambar 4.1. Diagram Jalur Variabel Penelitian	79
Gambar. 5.1. Peta Pulau Kalimantan	86
Gambar 5.2. Laju Pertumbuhan Ekonomi	88
Gambar 5.3. PDRB ADHK Kalimantan	92
Gambar 5.4. IKLH untuk 4 Provinsi di Kalimantan	95
Gambar 5.5. Nilai Realisasi Belanja Langsung untuk 4 Provinsi di Kalimantan ..	97
Gambar 5.6. Nilai Realisasi PMDN untuk 4 Provinsi di Kalimantan.....	99
Gambar 5.7. Nilai Produktivitas Tenaga Kerja untuk 4 Provinsi di Kalimantan.	100