

**SKRIPSI**

**ANALISIS PENGARUH JUMLAH PENDUDUK, PDRB, DAN UPAH  
MINIMUM TERHADAP PENYERAPAN TENAGA KERJA DI  
PROVINSI KALIMANTAN SELATAN TAHUN 2012-2021**



Diajukan Untuk Melengkapi Persyaratan Dalam Memperoleh  
Gelar Sarjana Ekonomi

Oleh :

**SUCI SETIA BUDIARTI**

**NIM. 1910311120003**

**PROGRAM STUDI : EKONOMI PEMBANGUNAN**

**FAKULTAS EKONOMI DAN BISNIS  
UNIVERSITAS LAMBUNG MANGKURAT  
BANJARMASIN**

**2023**



**LEMBAR LEGALITAS**

**ANALISIS PENGARUH JUMLAH PENDUDUK, PRODUK DOMESTIK  
REGIONAL BRUTO DAN UPAH MINIMUM TERHADAP PENYERAPAN  
TENAGA KERJA DI PROVINSI KALIMANTAN SELATAN TAHUN 2012-  
2021**

Yang dipersiapkan dan disusun oleh :

**SUCI SETIA BUDIARTI**

**1910311120003**

Telah dipertahankan di depan Tim Penguji pada tanggal 6 April 2023 dan dinyatakan telah memenuhi syarat untuk diterima

Pembimbing




**Chairul Sa'roni, SE, MSi**  
**NIP. 19720908 199803 1 005**

Penguji I



**Syarituah Siregar, SE, MA**  
**NIP. 19710303 1999021**

Penguji II



**Sri Maulida, S.E.Sy, M.E.I**  
**NIP. 19911112 202203 2 012**

Mengetahui,

Koordinator Program Studi  
Ekonomi Pembanguni






**Dr. Muzdalifah, SE, MSi**  
**NIP. 19720410 199702 2 003**

**LEMBAR PENGESAHAN UJIAN SKRIPSI**  
**UNIVERSITAS LAMBUNG MANGKURAT**  
**FAKULTAS EKONOMI DAN BISNIS**

Nama : Suci Setia Budiarti  
NIM : 1910311120003  
Program Studi : Ekonomi Pembangunan  
Judul Skripsi : Analisis Pengaruh Jumlah Penduduk, Produk Domestik Regional Bruto, dan Upah minimum terhadap penyerapan tenaga kerja di Provinsi Kalimantan Selatan tahun 2012-2021  
Mata Kuliah Pokok : Ekonomi SDM & Ketenagakerjaan  
Ujian Dilaksanakan : 6 April 2023  
Waktu Ujian : 09.00-12.00

**Tim Penguji**

**Pembimbing** : Chairul Sa'roni, SE, M.Si (  )  
**Penguji I** : Syahrituah Siregar, SE, MA (  )  
**Penguji II** : Sri Maulida, S.E.Sy, M.E.I (  )

## BERITA ACARA PERBAIKAN SKRIPSI

Berdasarkan hasil ujian yang telah dilaksanakan oleh mahasiswa Fakultas Ekonomi dan Bisnis Universitas Lambung Mangkurat:


Nama : Suci Setia Budiarti  
NIM : 1910311120003  
Jurusan/Program Studi : Ekonomi Pembangunan  
Judul Skripsi : Analisis Pengaruh Jumlah Penduduk, Produk Domestik Regional Bruto, dan Upah minimum Terhadap Penyerapan Tenaga Kerja Di Provinsi Kalimantan Selatan Tahun 2012-2021  
Mata Kuliah Pokok : Ekonomi SDM & Ketenagakerjaan  
Ujian Dilaksanakan : Kamis, 06 April 2023  
Waktu Ujian : 09.00 s/d 12.00 WITA

Dengan ini telah melakukan perbaikan skripsi berdasarkan saran Tim Penguji :

No	Nama Dosen	Keterangan	Tandatangan
1.	Chairul Sa'roni, SE,M.Si	Pembimbing	
2.	Syahrituah Siregar, SE, MA	Penguji I	
3.	Sri Maulida, S.E.Sy, M.E.I	Penguji II	

Demikian berita acara perbaikan skripsi yang telah mendapatkan persetujuan dari Tim Penguji.

Mengetahui,  
Koordinator Program Studi  
Ekonomi Pembangunan



**Dr. Muzdalifah, SE, M.Si**  
NIP. 19720410 199702 2 003

Banjarmasin, 02 Mei 2023  
Mahasiswa



**Suci Setia Budiarti**  
NIM 1910311120003

## SURAT PERSETUJUAN PERBAIKAN SKRIPSI

Banjarmasin, 02 Mei 2023

No : -  
Hal : Persetujuan Perbaikan Skripsi  
Lampiran : 1 (satu) berkas (File Skripsi Revisi)

Kepada Yth.  
Koordinator Program Studi Ekonomi Pembangunan  
Fakultas Ekonomi dan Bisnis ULM  
Di Tempat

Sehubung dengan hasil ujian dan saran perbaikan yang diberikan oleh para penguji dan pembimbing, maka selaku pembimbing skripsi atas nama mahasiswa berikut :

Nama : Suci Setia Budiarti  
NIM : 1910311120003  
Judul Skripsi : Analisis Pengaruh Jumlah Penduduk, Produk Domestik Regional Bruto, dan Upah Minimum Terhadap Penyerapan Tenaga Kerja di Provinsi Kalimantan Selatan Tahun 2012-2021  
Tanggal Ujian : Kamis, 06 April 2023

<b>Nama Dosen</b>	<b>Keterangan</b>	<b>Tanggal Disetujui</b>	<b>Tandatangan</b>
Chairul Sa'roni, SE,M.Si	Pembimbing	02-05-2023	
Syahrituah Siregar, SE, MA	Penguji I	02-05-2023	
Sri Maulida, S.E.Sy, M.E.I	Penguji II	02-05-2023	

Menyatakan bahwa mahasiswa tersebut telah melakukan perbaikan skripsi dengan benar sesuai saran yang diberikan pada saat ujian skripsi.

Demikian surat ini dibuat untuk dipergunakan sebagaimana mestinya. Atas perhatian dan kerjasamanya, diucapkan terimakasih.

Dosen Pembimbing



**Chairul Sa'roni, SE,M.Si**

**NIP. 19720908 199803 1 005**

## SURAT PERNYATAAN ORISINALITAS

Saya yang bertanda tangan dibawah ini menyatakan dengan sesungguhnya, bahwa Skripsi yang berjudul “Analisis Pengaruh Jumlah Penduduk, PDRB, dan Upah Minimum Terhadap Penyerapan Tenaga Kerja di Provinsi Kalimantan Selatan Tahun 2012-2021” ini merupakan hasil penelitian yang telah saya lakukan. Segala kutipan dan bantuan dari berbagai sumber telah diungkapkan sebagaimana mestinya. Skripsi ini belum pernah dipublikasikan untuk keperluan lain oleh siapapun juga. Apabila dikemudian hari ternyata pernyataan saya ini tidak benar, maka saya bersedia menerima akibat hukum dari ketidakbenaran pernyataan tersebut.

Banjarmasin,

Yang membuat pernyataan



Suci Setia Budiarti

NIM. 1910311120003

## **KATA PENGANTAR**

Syukur alhamdulillah penulis panjatkan kehadirat Allah SWT atas segala rahmat dan hidayah tiada henti diberikan kepada hamba-Nya. Shalawat salam tak lupa pula penulis kirimkan kepada Rasulullah Muhammad SAW beserta para keluarga, sahabat dan para pengikutnya. Merupakan nikmat yang tiada ternilai manakala penulisan skripsi yang berjudul “Analisis Pengaruh Jumlah Penduduk, PDRB, dan Upah Minimum Terhadap Penyerapan Tenaga Kerja di Provinsi Kalimantan Selatan Tahun 2012-2021”.

Skripsi yang penulis buat ini bertujuan untuk memenuhi syarat dalam menyelesaikan Program Sarjana (S1) pada Program Studi Ekonomi Pembangunan Fakultas Ekonomi dan Bisnis Universitas Lambung Mangkurat. Teristimewa dan terutama penulis sampaikan ucapan terima kasih kepada ayah dan kakak yang senantiasa memberikan harapan, semangat, perhatian, kasih sayang dan doa tulus tiada henti. Dan saudara-saudara tercinta yang senantiasa mendukung dan memberikan semangat hingga akhir studi ini. Serta seluruh keluarga besar atas segala pengorbanan, dukungan dan doa restu yang telah diberikan demi keberhasilan penulis dalam menuntut ilmu. Semoga apa yang telah mereka berikan kepada penulis menjadi ibadah dan cahaya penerang kehidupan di dunia dan akhirat.

Penulis menyadari bahwa penyusunan skripsi ini tidak akan terwujud tanpa adanya bantuan dan dorongan dari berbagai pihak. Begitu pula penghargaan yang setinggi-tingginya dan terima kasih banyak disampaikan dengan hormat kepada :




1. Kedua orangtua dan keluarga penulis yang senantiasa memberikan dukungan, semangat dan doa dalam mengerjakan skripsi ini yang dapat terselesaikan.
2. Bapak Dr. H. Atma Hayat, Drs. Ec. M.Si, Ak, CA, selaku Dekan Fakultas Ekonomi dan Bisnis Universitas Lambung Mangkurat.
3. Ibu Dr. Muzdalifah, SE, M.Si selaku Koordinator Program Studi Ekonomi Pembangunan Fakultas Ekonomi Dan Bisnis Universitas Lambung Mangkurat.
4. Bapak Syahrituah Siregar, SE, MA Selaku Dosen Pembimbing Akademik Program Studi Ekonomi Pembangunan Fakultas Ekonomi Dan Bisnis Universitas Lambung Mangkurat.
5. Bapak Chairul Sa'roni, SE, M.Si Selaku Dosen Pembimbing Skripsi Program Studi Ekonomi Pembangunan Fakultas Ekonomi Dan Bisnis Universitas Lambung Mangkurat.
6. Seluruh Bapak/Ibu dosen pengajar Fakultas Ekonomi dan Bisnis Universitas Lambung Mangkurat yang telah memberikan ilmu yang sangat bermanfaat bagi peneliti selama dibangku kuliah, serta staf akademik Fakultas Ekonomi dan Bisnis Universitas Lambung Mnagkurat,
7. Seluruh teman-teman Program Studi Ekonomi Pembangunan angkatan 2019 yang memberikan dukungan serta semangat kepada peneliti.

Penulis menyadari bahwa laporan ini masih jauh dari kesempurnaan dan masih terdapat kekurangan serta kesalahan dalam penyusunannya. Oleh karena kebaikan semua pihak yang telah penulis sebutkan di atas, maka penulis bisa

menyelesaikan skripsi dengan sebaik-baiknya. Sekali lagi terima kasih,  
semoga skripsi ini bermanfaat bagi kita semua.

Banjarmasin, Mei 2023

A handwritten signature in black ink, appearing to read 'Suci Setia Budiarti', written in a cursive style.

Suci Setia Budiarti

NIM. 1910311120003

## **ABSTRACT**

*Suci Setia Budiarti (2023). Analysis of the Effect of Population, Gross Regional Domestic Product, and Minimum Wage on Labor Absorption in South Kalimantan Province in 2012-2021. Advisor: Chairul Sa'roni, SE, MSi.*

*The purpose of this study was to determine the effect of population, Gross Regional Domestic Product, and minimum wage on employment. The data analysis method used in this study is panel data regression analysis using the Fixed Effects model with variable population (X1), Gross Regional Domestic Product (X2), minimum wage (X3), and employment (Y).*

*Based on the results of the study that simultaneously the population, Gross Regional Domestic Product, and minimum wage have a positive and significant effect, while partially the population and minimum wage have a positive and significant effect, while the Gross Regional Domestic Product has a positive and insignificant effect on employment in South Kalimantan Province.*

**Keywords:** *Population, Gross Regional Domestic Product, Minimum Wage, Labor Absorption*

## ABSTRAKSI

Suci Setia Budiarti (2023). *Analisis Pengaruh Jumlah Penduduk, Produk Domestik Regional Bruto, dan Upah minimum terhadap penyerapan tenaga kerja di Provinsi Kalimantan Selatan Tahun 2012-2021*. Pembimbing : Chairul Sa'roni, SE, MSi.

*Tujuan penelitian ini untuk memahami pengaruh jumlah penduduk, Produk Domestik Regional Bruto, serta upah minimum terhadap penyerapan tenaga kerja. Metode Analisis data yang digunakan pada penelitian ini yaitu analisis regresi data panel menggunakan model Fixed Effects dengan variabel jumlah penduduk (X1), Produk Domestik Regional Bruto (X2), upah minimum (X3), dan penyerapan tenaga kerja (Y).*

*Berdasarkan hasil penelitian bahwa secara simultan jumlah penduduk, Produk Domestik Regional Bruto, dan upah minimum berpengaruh secara positif dan signifikan, sedangkan secara parsial jumlah penduduk dan upah minimum berpengaruh positif dan signifikan, sedangkan Produk Domestik Regional Bruto berpengaruh positif dan tidak signifikan terhadap penyerapan tenaga kerja di Provinsi Kalimantan Selatan.*

**Kata Kunci:** *Jumlah Penduduk, Produk Domestik Regional Bruto, Upah Minimum, Penyerapan Tenaga Kerja*

## DAFTAR ISI

<b>LEMBAR LEGALITAS</b> .....	i
<b>LEMBAR PENGESAHAN UJIAN SKRIPSI</b> .....	ii
<b>BERITA ACARA PERBAIKAN SKRIPSI</b> .....	<b>Error! Bookmark not defined.</b>
<b>SURAT PERSETUJUAN PERBAIKAN SKRIPSI</b> .....	iii
<b>SURAT PERNYATAAN ORISINALITAS</b> .....	v
<b>KATA PENGANTAR</b> .....	vi
<b>ABSTRACT</b> .....	ix
<b>ABSTRAKSI</b> .....	x
<b>DAFTAR ISI</b> .....	xi
<b>DAFTAR TABEL</b> .....	xiv
<b>DAFTAR GAMBAR</b> .....	xv
<b>DAFTAR LAMPIRAN</b> .....	xvi
<b>BAB I PENDAHULUAN</b> .....	1
<b>1.1 Latar Belakang</b> .....	1
<b>1.2 Rumusan Masalah</b> .....	9
<b>1.3 Tujuan Penelitian</b> .....	10
<b>1.4 Manfaat Penelitian</b> .....	10
<b>1.5 Sistematika Pembahasan</b> .....	11
<b>BAB II TINJAUAN PUSTAKA</b> .....	13
<b>2.1 Landasan Teori</b> .....	13
2.1.1 Tenaga Kerja .....	13
2.1.1.1 Pengertian Tenaga Kerja.....	13
2.1.1.2 Penyerapan Tenaga Kerja .....	15
2.1.1.3 Permintaan Tenaga Kerja.....	17
2.1.1.4 Penawaran Tenaga Kerja .....	18
2.1.2 Teori Kependudukan.....	21
2.1.3 Teori Produk Domestik Regional Bruto .....	24
2.1.4 Teori Upah Minimum.....	26
<b>2.2 Hubungan Antar Variabel</b> .....	30
2.2.1 Hubungan Jumlah Penduduk Dengan Penyerapan Tenaga Kerja...	30
2.2.2 Hubungan Produk Domestik Regional Bruto Dengan Penyerapan Tenaga Kerja.....	32

2.2.3	Hubungan Upah Minimum Dengan Penyerapan Tenaga Kerja.....	33
2.3	Penelitian Terdahulu.....	37
<b>BAB III KERANGKA KONSEPTUAL DAN HIPOTESIS PENELITIAN</b>		<b>41</b>
3.1	Kerangka Konseptual.....	41
3.2	Hipotesis Penelitian.....	42
<b>BAB IV METODE PENELITIAN</b>		<b>44</b>
4.1	Ruang Lingkup Penelitian.....	44
4.2	Jenis Penelitian.....	44
4.3	Tempat Penelitian.....	44
4.4	Unit Analisis.....	44
4.5	Variabel dan Definisi Operasional Variabel.....	45
4.6	Teknik Pengumpulan Data.....	46
4.7	Teknik Analisis Data.....	47
4.7.1	Model Regresi Data Panel.....	47
4.7.2	Pemilihan Model Estimasi.....	48
4.7.3	Uji Ketetapan Model.....	49
4.7.4	Uji Asumsi Klasik.....	50
4.7.5	Uji Hipotesis.....	51
<b>BAB V HASIL PENELITIAN DAN ANALISIS</b>		<b>54</b>
5.1	Gambaran Umum Obyek/Daerah Penelitian.....	54
5.1.1	Letak Geografis dan Batas Wilayah Provinsi Kalimantan Selatan .	54
5.1.2	Kondisi Demografi Provinsi Kalimantan Selatan.....	55
5.1.3	Kondisi Perekonomian Provinsi Kalimantan Selatan.....	56
5.1.4	Kondisi Ketenagakerjaan Provinsi Kalimantan Selatan.....	57
5.2	Hasil dan Analisis.....	58
5.2.1	Deskripsi Variabel Penelitian.....	58
5.2.1.1	Penyerapan Tenaga Kerja di Provinsi Kalimantan Selatan.....	59
5.2.1.2	Jumlah Penduduk di Provinsi Kalimantan Selatan.....	61
5.2.1.3	Produk Domestik Regional Bruto di Provinsi Kalimantan Sselatan .....	61
5.2.1.4	Upah Minimum di Provinsi Kalimantan Selatan.....	62
5.2.2	Analisis Data.....	64
5.2.2.1	Teknik Estimasi.....	64
5.2.2.2	Uji Ketetapan Model.....	65

5.2.2.3 Uji Asumsi Klasik.....	66
5.2.2.4 Hasil Analisis Regresi .....	68
5.2.2.5 Uji Hepotesis .....	70
5.2.3 Pembahasan Penelitian.....	76
5.2.4 Implikasi Hasil Penelitian .....	83
5.2.5 Keterbatasan Penelitian.....	84
<b>BAB VI KESIMPULAN DAN SARAN.....</b>	<b>85</b>
<b>6.1 Kesimpulan .....</b>	<b>85</b>
<b>6.2 Saran.....</b>	<b>86</b>
<b>DAFTAR PUSTAKA .....</b>	<b>88</b>

## DAFTAR TABEL

Tabel 1. 1 Jumlah, Pekerja, Angkatan Kerja, dan bekerja .....	4
Tabel 1. 2 PDRB Atas Dasar Harga Konstan(miliar rupiah) di Provinsi Kalimantan Selatan Tahun 2012-2021 .....	6
Tabel 1. 3 Upah Minimum Provinsi Kalimantan Selatan.....	7
Tabel 2. 1 Penelitian Terdahulu .....	37
Tabel 5. 1 Wilayah dan Persebaran Jumlah Penduduk Provinsi Kalimantan Selatan Tahun 2021.....	56
Tabel 5. 2 Hasil Deskriptif Statistik .....	59
Tabel 5. 3 Hasil Estimasi pada Common Effect Model, Fixed Effect Model, dan Random Effect Model.....	64
Tabel 5. 4 Hasil Uji Chow dengan Redudant Test .....	65
Tabel 5. 5 Hasil Uji Hausman Test .....	66
Tabel 5. 6 Uji Multikolinearitas .....	67
Tabel 5. 7 Uji Heteroskedastisitas .....	68
Tabel 5. 8 Hasil Analisis Regresi Model Fixed Effect.....	69
Tabel 5. 9 Hasil Uji Simultan (Uji F).....	71
Tabel 5. 10 Hasil Koefisien Determinasi ( $R^2$ ).....	72
Tabel 5. 11 Hasil Uji Parsial (Uji T ) .....	73



## DAFTAR GAMBAR

Gambar 1. 1 Jumlah Penduduk di Provinsi Kalimantan Selatan .....	3
Gambar 2. 1 Kurva Permintaan Tenaga Kerja .....	18
Gambar 2. 2 Jumlah Penduduk Optimal .....	23
Gambar 3. 1 Kerangka Bepikir .....	42
Gambar 5. 1 Letak Geografis Provinsi Kalimantan Selatan .....	54
Gambar 5. 2 Jumlah Pekerja Kabupaten/Kota Provinsi Kalimantan Selatan .....	60
Gambar 5. 3 Jumlah Penduduk Provinsi Kalimantan Selatan .....	61
Gambar 5. 4 Produk Domestik Regional Bruto atas harga konstan Provinsi Kalimantan Selatan Tahun 2012-2021 .....	62
Gambar 5. 5 Upah Minimum Kabupaten/Kota di Provinsi Kalimantan Selatan pada tahun 2012-2021.....	63

## DAFTAR LAMPIRAN

Lampiran 1 Data Penelitian.....	94
Lampiran 2 Deskriptif Statistik.....	98
Lampiran 3 Hasil Regresi Data Panel dengan Estimasi Model Common Effect	99
Lampiran 4 Hasil Regresi Data Panel dengan Estimasi Model Fixed Effect ...	100
Lampiran 5 Hasil Regresi Data Panel dengan Estimasi Model Random Effect	101
Lampiran 6 Hasil Uji Chow .....	102
Lampiran 7 Hasil Uji Hausman.....	103
Lampiran 8 Uji Multikolinieritas .....	104
Lampiran 9 Uji Heteroskedastisitas .....	105