

SKRIPSI
PENGARUH PENDAPATAN PER KAPITA, INFLASI DAN KURS
TERHADAP IMPOR BARANG KONSUMSI DI INDONESIA
PERIODE 2000 - 2022



Diajukan Untuk Melengkapi Persyaratan Dalam memperoleh
Gelar Sarjana Ekonomi

Oleh:

ALVIRA CINDY RAMADHANIS
2010311220059
PROGRAM STUDI : EKONOMI PEMBANGUNAN

FAKULTAS EKONOMI DAN BISNIS
UNIVERSITAS LAMBUNG MANGKURAT
BANJARMASIN
TAHUN 2024

LEMBAR LEGALITAS
PENGARUH PENDAPATAN PER KAPITA, INFLASI DAN KURS
TERHADAP IMPOR BARANG KONSUMSI DI INDONESIA
PERIODE 2000 – 2022

Yang dipersiapkan dan disusun oleh:

ALVIRA CINDY RAMADHANIS
2010311220059

Telah dipertahankan di depan Tim Penguji pada tanggal 25 Januari 2024
dan dinyatakan telah memenuhi syarat untuk diterima

Pembimbing



Ryan Juminta Anward, SE, M.Sc
NIP. 19830104 200604 1 001

Penguji I



Prof. Dr. Ahmad Yunani, SE, M.Si
NIP. 19730207 199903 1 003

Penguji II



Akhsanul Rahmatullah, SE, ME
NIP. 19900729 202203 1 005

Mengetahui,
Koordinator Program Studi Ekonomi Pembangunan
Fakultas Ekonomi dan Bisnis
Universitas Lambung Mangkurat






Agung Satrio, SE, M. Si
NIP. 19720908 199803 1 005

**LEMBAR PENGESAHAN UJIAN SKRIPSI
UNIVERSITAS LAMBUNG MANGKURAT
FAKULTAS EKONOMI DAN BISNIS**

Nama : Alvira Cindy Ramadhanis
NIM : 2010311220059
Program Studi : Ekonomi Pembangunan
Judul Skripsi : Pengaruh Pendapatan Per Kapita, Inflasi dan Kurs Terhadap Impor Barang Konsumsi di Indonesia Periode 2000 - 2022
Mata Kuliah Pokok : Ekonomi Internasional dan Ekonomi Moneter
Ujian Dilaksanakan : Kamis, 25 Januari 2024
Waktu Ujian : 09.00 – 11.00 WITA

Tim Penguji

Pembimbing : Ryan Juminta Anward, SE, M.Sc ()
Penguji I : Prof. Dr. Ahmad Yunani, SE, M.Si ()
Penguji II : Akhsanul Rahmatullah, SE, ME ()

BERITA ACARA PERBAIKAN SKRIPSI

Berdasarkan hasil ujian yang telah dilaksanakan oleh mahasiswa Fakultas
Ekonomi dan Bisnis Universitas Lambung Mangkurat:

Nama : Alvira Cindy Ramadhani
Program Studi : Ekonomi Pembangunan
Judul Skripsi : Pengaruh Pendapatan Per Kapita, Inflasi dan Kurs
Terhadap Impor Barang Konsumsi di Indonesia Periode
2000 - 2022
Mata Kuliah Pokok : Ekonomi Moneter dan Ekonomi Internasional
Ujian dilaksanakan : Senin, 25 Januari 2024
Waktu Ujian : 09.00 s/d 11.00 WITA

Disetujui oleh Dosen Pembimbing

Demikian berita acara perbaikan skripsi yang telah mendapatkan persetujuan.

Banjarmasin, 12 Februari 2024
Mahasiswa,



Alvira Cindy Ramadhani
NIM. 2010311220059

Dosen Pembimbing,



Ryan Juminta Anward, SE, M.Sc
NIP. 19830104 200604 1 001

Mengetahui
Koordinator Program Studi Ekonomi Pembangunan



Satrio Satrio, SE, M. Si
NIP. 19720908 199803 1 005

PERSETUJUAN PERBAIKAN SKRIPSI


Banjarmasin, 12 Februari 2024

No : -
Hal : Persetujuan Perbaikan Skripsi
Lampiran : 3 (tiga) surat asli

Kepada Yth.
Koordinator Program Studi Ekonomi Pembangunan
Fakultas Ekonomi dan Bisnis ULM
Di Tempat

Sehubungan dengan hasil ujian skripsi dan saran perbaikan yang diberikan oleh para dosen penguji, maka saya atas nama:

Nama : Alvira Cindy Ramadhani
NIM : 2010311220059
Judul Skripsi : Pengaruh Pendapatan Per Kapita, Inflasi dan Kurs Terhadap Impor
Barang Konsumsi Periode 2000-2022
Tanggal Ujian : Kamis, 25 Januari 2024

Nama	NIP	Keterangan	Tanggal Disetujui	Tanda Tangan
Ryan Juminta Anward, SE, M.Sc	198301042006041001	Pembimbing	07-02-2024	

Menyatakan bahwa benar telah melakukan perbaikan skripsi dengan benar sesuai saran yang diberikan pada saat ujian skripsi dan diketahui oleh Dosen Pembimbing dan diberikan persetujuan untuk melanjutkan proses administrasi selanjutnya.

Demikian surat ini dibuat untuk dipergunakan sebagaimana mestinya. Atas perhatian dan kerjasamanya, diucapkan terima kasih.

Yang membuat,
Mahasiswa



Alvira Cindy Ramadhani
NIM. 2010311220059

SURAT PERNYATAAN ORISINALITAS

Saya yang bertanda tangan di bawah ini menyatakan dengan sesungguhnya, bahwa skripsi ini merupakan hasil penelitian yang telah saya lakukan. Segala kutipan dan bantuan dari berbagai sumber telah diungkapkan sebagaimana mestinya. Skripsi ini belum pernah dipublikasikan untuk keperluan lain dan oleh siapapun juga. Apabila di kemudian hari pernyataan saya ini dinyatakan tidak benar, maka saya bersedia menerima akibat hukum dari ketidakbenaran pernyataan tersebut.

Banjarmasin, 12 Februari 2024

Yang membuat pernyataan,



Alvira Cindy Ramadhanis
NIM. 20103112200559

KATA PENGANTAR

Segala puji bagi Allah SWT yang telah memberikan penulis kemudahan sehingga penulis dapat menyelesaikan skripsi dengan judul “Pengaruh Pendapatan Per Kapita, Inflasi dan Kurs terhadap Impor Barang Konsumsi di Indonesia periode 2000 - 2022” karena pertolongan-Nya maka penulis dapat menyelesaikan skripsi ini. Sholawat dan salam tidak lupa penulis curahkan kepada Nabi Muhammad SAW beserta pengikut Beliau hingga akhir Zaman. Penulisan skripsi ini merupakan salah satu syarat yang harus dipenuhi untuk mencapai gelar Sarjana Ekonomi dan Bisnis Universitas Lambung Mangkurat. Penulis menyadari bahwa selama proses penulisan skripsi ini penulis banyak dapat bantuan tenaga, materi, informasi, waktu maupun dorongan yang tidak terhingga dari berbagai pihak. Oleh karena itu, dengan ketulusan dan kerendahan hati penulis mengucapkan terima kasih yang tak terhingga kepada:

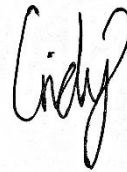
1. Bapak Prof. Dr. Ahmad Alim Bachri, SE., M.Si selaku Rektor Universitas Lambung Mangkurat
2. Bapak Prof. Dr. Ahmad Yunani, SE, M.Si., selaku Dekan Fakultas Ekonomi dan Bisnis Universitas Lambung Mangkurat dan Dosen Penguji I yang telah memberikan kritik dan saran dalam penulisan skripsi ini.
3. Bapak Chairul Sa’roni S.E., M.Si., selaku Koordinator Program Studi Ekonomi Pembangunan Fakultas Ekonomi dan Bisnis Universitas Lambung Mangkurat.
4. Ibu Dessy Maulina, SE, ME., selaku Dosen Pembimbing Akademik yang telah memberikan nasihat dan bimbingan selama penulis kuliah di Fakultas Ekonomi dan Bisnis Universitas Lambung Mangkurat.

5. Bapak Ryan Juminta Anward, SE, M.Sc., selaku Dosen Pembimbing Skripsi yang telah memberikan bimbingan, solusi dan waktunya selama penyusunan skripsi ini.
6. Bapak Akhsanul Rahmatullah, SE, ME., selaku Dosen Penguji II yang telah memberikan petunjuk dan saran dalam penulisan skripsi ini.
7. Seluruh Dosen dan Staff, terkhusus untuk Program Studi Ekonomi Pembangunan Fakultas Ekonomi dan Bisnis Universitas Lambung Mangkurat yang telah memberikan banyak ilmu dan pengetahuan kepada penulis selama proses perkuliahan.
8. Kepada Orang tua dan kakak penulis yang sudah menemani, memberikan doa, nasihat, semangat dan motivasi kepada penulis hingga dapat menyelesaikan studinya sampai sarjana.
9. Seluruh teman-teman prodi Ekonomi Pembangunan Angkatan 2020 FEB Universitas Lambung Mangkurat yang telah memberikan dukungan, doa, semangat dan bantuannya kepada penulis sehingga dapat menyelesaikan skripsi ini.
10. Kepada Riska, Sabrina, Ista, Astri, Alfina, Desy teman seperjuangan yang senantiasa memberikan bantuan, motivasi dan semangat yang tiada henti untuk saya.
11. Saya sendiri, Cindy. Terima kasih sudah berjuang dan bertahan, kamu sudah melakukan yang terbaik.

Penulis menyadari sepenuhnya bahwa skripsi ini jauh dari kata sempurna, sehingga kritik dan saran yang membangun secara terbuka akan selalu diterima sebagai masukan untuk berkembang lebih baik lagi dalam penulisan karya ilmiah ini, Penulis berharap semoga hasil penelitian ini bermanfaat bagi kita semua. Atas perhatiannya saya ucapkan terimakasih.

Banjarmasin, 12 Februari 2024

Penulis

A handwritten signature in black ink, appearing to read 'Cindy', with a stylized, cursive script.

Alvira Cindy Ramadhani

NIM 2010311220059

ABSTRACT

Alvira Cindy Ramadhani (2024). The Effect of Per Capita Income, Inflation and Exchange Rate on Imports of Consumer Goods in Indonesia for the period 2000 - 2022. Advisor: Ryan Juminta Anward

Imports of consumer goods in Indonesia tend to increase every year and can disrupt the growth of the industrial sector in Indonesia. This study aims to determine and analyze (1) how much influence per capita income, inflation and exchange rates have on imports of consumer goods in Indonesia in the short term period 2000 - 2022, (2) how much influence per capita income, inflation and exchange rates have on imports of consumer goods in Indonesia in the long term period 2000 - 2022 and (3) which factor is the most dominant in influencing imports of consumer goods in Indonesia for the period 2000 - 2022.

The data used in this study are secondary data and time series for 23 (twenty-three) years from 2000 to 2022 by applying the Error Correction Model (ECM) data analysis method and estimated using EViews 12 software.

The results of this study indicate that simultaneously both in the short and long term the variable imports of consumer goods in Indonesia are influenced by per capita income, inflation and exchange rates. Partial test results show that in the short term, the per capita income and inflation variables have a positive and significant effect on the variable imports of consumer goods in Indonesia, while the exchange rate variable has no effect. Then in the long run, the variable per capita income and exchange rate have a positive and significant effect on the variable imports of consumer goods in Indonesia, while the inflation variable has no effect. Imports of consumer goods in Indonesia are dominantly influenced by per capita income. Therefore, to control the inflow of imported consumer goods, a cohesive synergy between fiscal and monetary policies and import restriction policies is required.

Keywords: *Import; Consumer Goods; Per Capita Income; Inflation; Exchange Rate*

ABSTRAKSI

Alvira Cindy Ramadhani (2024). Pengaruh Pendapatan Per Kapita, Inflasi dan Kurs terhadap Impor Barang Konsumsi di Indonesia periode 2000 – 2022. Pembimbing: Ryan Juminta Anward

Impor barang konsumsi di Indonesia cenderung meningkat setiap tahun dan dapat mengganggu pertumbuhan sektor industri di Indonesia. Penelitian ini bertujuan untuk mengetahui dan menganalisis (1) seberapa besar pengaruh pendapatan per kapita, inflasi dan kurs terhadap impor barang konsumsi di Indonesia dalam jangka pendek periode 2000 – 2022, (2) seberapa besar pengaruh pendapatan per kapita, inflasi dan kurs terhadap impor barang konsumsi di Indonesia dalam jangka panjang periode 2000 – 2022 dan (3) faktor mana yang paling dominan dalam memengaruhi impor barang konsumsi di Indonesia periode 2000 – 2022.

Data yang digunakan dalam penelitian ini berupa data sekunder dan runtut waktu (*time series*) selama 23 (dua puluh tiga) tahun sejak tahun 2000 hingga tahun 2022 dengan menerapkan metode analisis data *Error Correction Model* (ECM) dan diestimasi menggunakan *software* EViews 12.

Hasil penelitian ini menunjukkan bahwa secara simultan baik dalam jangka pendek maupun jangka panjang variabel impor barang konsumsi di Indonesia dipengaruhi oleh pendapatan per kapita, inflasi dan kurs. Hasil uji secara parsial menunjukkan bahwa dalam jangka pendek variabel pendapatan per kapita dan inflasi berpengaruh positif dan signifikan terhadap variabel impor barang konsumsi di Indonesia, sedangkan variabel kurs tidak memiliki pengaruh. Kemudian dalam jangka panjang, variabel pendapatan per kapita dan kurs berpengaruh positif dan signifikan terhadap variabel impor barang konsumsi di Indonesia, sedangkan variabel inflasi tidak memiliki pengaruh. Secara dominan impor barang konsumsi oleh pendapatan per kapita. Oleh karena itu, untuk mengendalikan masuknya barang konsumsi impor diperlukan sinergi yang padu antara kebijakan di sisi fiskal dan moneter serta kebijakan pembatasan impor.

Kata kunci: *Impor; Barang Konsumsi; Pendapatan Per Kapita; Inflasi; Kurs*

DAFTAR ISI

HALAMAN SAMPUL	i
LEMBAR LEGALITAS	ii
LEMBAR PENGESAHAN UJIAN SKRIPSI	iii
BERITA ACARA PERBAIKAN SKRIPSI	iv
PERSETUJUAN PERBAIKAN SKRIPSI	v
SURAT PERNYATAAN ORISINALITAS	vi
KATA PENGANTAR	vii
ABSTRACT	x
ABSTRAKSI	xi
DAFTAR ISI	xii
DAFTAR TABEL	xiv
DAFTAR GAMBAR	xv
DAFTAR LAMPIRAN	xvi
BAB I PENDAHULUAN	1
1.1 Latar Belakang.....	1
1.2 Rumusan Masalah.....	7
1.3 Tujuan Penelitian.....	8
1.4 Manfaat Penelitian.....	8
1.5 Sistematika Pembahasan.....	8
BAB II TINJAUAN PUSTAKA	11
2.1 Landasan Teori.....	11
2.1.1 <i>Grand Theory</i>	11
2.1.1.1 Perdagangan Internasional.....	11
2.1.1.2 Teori Permintaan.....	18
2.1.2 Impor.....	21
2.1.3 Impor Barang Konsumsi.....	26
2.1.4 Pendapatan Per Kapita.....	28
2.1.5 Inflasi.....	31
2.1.6 Kurs.....	37
2.1.7 Hubungan Pendapatan Per Kapita terhadap Impor Barang Konsumsi.....	43
2.1.8 Hubungan Inflasi terhadap Impor Barang Konsumsi.....	45
2.1.9 Hubungan Kurs terhadap Impor Barang Konsumsi.....	46

2.2 Hasil Penelitian Sebelumnya.....	48
BAB III KERANGKA KONSEPTUAL DAN HIPOTESIS PENELITIAN	53
3.1 Kerangka Konseptual	53
3.2 Kerangka Pikir	53
3.3 Hipotesis Penelitian.....	55
BAB IV METODE PENELITIAN	56
4.1 Ruang Lingkup Penelitian.....	56
4.2 Jenis Penelitian.....	56
4.3 Unit Analisis.....	56
4.4 Variabel dan Definisi Operasional Variabel	56
4.5 Teknik Pengumpulan Data	58
4.6 Teknik Analisis Data.....	58
4.6.1 <i>Error Correction Model (ECM)</i>	59
4.6.2 Uji Stasioneritas.....	60
4.6.3 Uji Kointegrasi	62
4.6.4 Uji Asumsi Klasik	64
4.6.5 Uji Hipotesis.....	67
BAB V HASIL PENELITIAN DAN ANALISIS	70
5.1 Gambaran Umum Obyek Penelitian.....	70
5.1.1 Lokasi dan Keadaan Geografis.....	70
5.1.2 Iklim	71
5.1.3 Tren Perekonomian	72
5.2 Hasil Penelitian dan Analisis.....	76
5.2.1 Deskripsi Statistik Variabel Penelitian	76
5.2.2 Analisis Data	80
5.2.3 Hasil Pengujian Hipotesis.....	91
5.2.4 Pembahasan Hasil Penelitian.....	95
5.2.5 Implikasi Hasil Penelitian	101
5.2.6 Keterbatasan Penelitian	107
BAB VI PENUTUP	108
6.1 Kesimpulan	108
6.2 Saran	108
DAFTAR PUSTAKA	111
LAMPIRAN	119

DAFTAR TABEL

Tabel 1.1	Impor Barang Konsumsi di Indonesia	3
Tabel 1.2	Pendapatan Per Kapita, Inflasi dan Kurs Dolar AS Terhadap Rupiah..	6
Tabel 3.1	Hasil Penelitian Sebelumnya	48
Tabel 5.1	Perkembangan impor barang konsumsi, pendapatan per kapita dan inflasi Indonesia periode 2000 - 2022	72
Tabel 5.2	Data Nilai Impor Barang Konsumsi di Indonesia	77
Tabel 5.3	Pendapatan Per Kapita Tahun 2000 – 2022	78
Tabel 5.4	Nilai Inflasi Indonesia Tahun 2000 - 2022	79
Tabel 5.5	Kurs Dolar AS Terhadap Rupiah Tahun 2000 - 2022	79
Tabel 5.6	Hasil Unit Root Test ADF tingkat level.....	81
Tabel 5.7	Hasil Unit Root Test ADF pada first difference	81
Tabel 5.8	Hasil <i>Johansen Cointegration Test</i> Berdasarkan <i>Trace Statistic</i>	82
Tabel 5.9	Hasil <i>Johansen Cointegration Test</i> Berdasarkan <i>Max-Eigen Statistic</i>	83
Tabel 5.10	Hasil Unit Root Test ADF Pada Residual.....	84
Tabel 5.11	Hasil Estimasi <i>Ordinary Least Square</i>	85
Tabel 5.12	Hasil Estimasi <i>Error Correction Model</i>	87
Tabel 5.13	Hasil Uji Normalitas	88
Tabel 5.14	Hasil Uji Heteroskedastisitas	89
Tabel 5.15	Hasil Uji Multikolinearitas.....	89
Tabel 5.16	Hasil Uji Autokorelasi	90
Tabel 5.17	Hasil Uji T.....	91
Tabel 5.18	Hasil Uji F.....	94
Tabel 5.19	Hasil Uji Koefisien Determinasi	95

DAFTAR GAMBAR

Gambar 2.1 Fungsi Impor	44
Gambar 3.1 Kerangka Pikir	54
Gambar 5.1 Tren impor barang konsumsi, pendapatan per kapita, inflasi dan kurs periode 2000 - 2022	73

DAFTAR LAMPIRAN

Lampiran 1	Data Asli Penelitian	119
Lampiran 2	Data Transformasi dalam bentuk Ln	120
Lampiran 3	Hasil Uji Stasioneritas	121
Lampiran 4	Hasil Uji Kointegrasi (Johansen).....	125
Lampiran 5	Hasil Estimasi <i>Ordinary Least Square</i> Jangka Panjang	128
Lampiran 6	Hasil Estimasi <i>Error Correction Model</i> Jangka Pendek	129
Lampiran 7	Hasil Uji Normalitas	130
Lampiran 8	Hasil Uji Heteroskedastisitas.....	131
Lampiran 9	Hasil Uji Multikolinearitas	132
Lampiran 10	Hasil Uji Autokorelasi	133