

SKRIPSI

**PENGARUH *CAPITAL ADEQUACY RATIO (CAR)*, *LOAN TO DEPOSIT RATIO (LDR)* DAN *NON PERFORMING LOAN (NPL)* TERHADAP *RETURN ON ASSET (ROA)*
PADA BANK PEMBANGUNAN DAERAH (BPD) DI PULAU JAWA
PERIODE 2016-2021**

Diajukan Sebagai Salah Satu Syarat Untuk Memperoleh Gelar Sarjana (S1) pada Program Studi
Administrasi Bisnis

Oleh :




**RANIA NURUL IMAN
NIM : 1710412320033**



**UNIVERSITAS LAMBUNG MANGKURAT
FAKULTAS ILMU SOSIAL DAN ILMU POLITIK
BANJARMASIN
2023**

LEMBAR PENGESAHAN SKRIPSI

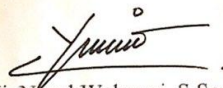
**PENGARUH CAPITAL ADEQUACY RATIO (CAR), LOAN TO DEPOSIT RATIO (LDR), DAN
NON PERFORMING LOAN (NPL) TERHADAP RETURN ON ASSET (ROA) PADA BANK
PEMBANGUNAN DAERAH (BPD) DI PULAU JAWA PERIODE 2016-2021**


- A. Nama Mahasiswa : Rania Nurul Iman
NIM : 1710412320034
- B. Telah disetujui, lulus dan disahkan sebagai Skripsi Administrasi Bisnis, Fakultas Ilmu Sosial dan Ilmu Politik, Universitas Lambung Mangkurat.
- C. Tim Penguji
- a. Pembimbing
Hj. Nurul Wahyuni, S.Sos, M.AB []
NIP. 197511052001122001
- b. Penguji I
Noor Hidayati, S.Sos, M.AB []
NIP. 197805242006042001
- c. Penguji II
Novia Nour Halisa, S.Si, M.Si []
NIP. 199211262019032026

Banjarmasin, Desember 2022

Koordinator
Prodi Administrasi Bisnis


Ketua Pembimbing



Hj. Nurul Wahyuni, S.Sos, M.AB
NIP. 197511052001122001


Hj. Nurul Wahyuni, S.Sos, M.AB
NIP. 197511052001122001

Mengetahui

Dekan FISIP UNLAM




Prof. Dr. H. Budi Suryadi, S. Sos, M. Si
NIP. 197301221998021001



KEMENTERIAN PENDIDIKAN, KEBUDAYAAN
RISET, DAN TEKNOLOGI
UNIVERSITAS LAMBUNG MANGKURAT
FAKULTAS ILMU SOSIAL DAN ILMU POLITIK

Jalan Brigjen H. Hasan Basry Banjarmasin 70123
Telepon : (0511) 3304595 Laman : <http://fisip.ulm.ac.id/>

BERITA ACARA UJIAN SKRIPSI

Pada hari ini Rabu tanggal 23 bulan November tahun 2022, Tim Penguji yang ditunjuk oleh Dekan Fakultas Ilmu Sosial dan Ilmu Politik Universitas Lambung Mangkurat Banjarmasin dengan surat Nomor: 1200/UN8.1.13/KP.10.00/2022 tanggal 10 November 2022 untuk menguji skripsi :

Nama : Rania Nurul Iman
NIM : 1710412320033
Jurusan/Program Studi : Administrasi Bisnis
Judul Skripsi : Pengaruh *Capital Adequacy Ratio* (CAR), *Loan To Deposit Ratio* (LDR), Dan *Non Performing Loan* (NPL) Terhadap *Return On Asset* (ROA) Bank Pembangunan Daerah (BPD) Di Pulau Jawa Periode 2016-2021

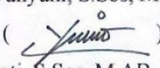
Tempat Ujian : Ruang Skripsi 3
Waktu Ujian : 10.30 Wita s.d Selesai
Nilai : Q1 (A)
Dinyatakan : Lulus / ~~Tidak Lulus~~


Demikian berita acara ini dibuat dan ditandatangani sesuai dengan peraturan Fakultas Ilmu Sosial dan Ilmu Politik Universitas Lambung Mangkurat Banjarmasin.


Dibuat di : BANJARMASIN
Pada Tanggal : 23 November 2022


Tim Penguji,

Mahasiswa yang diuji,

1. Ketua : Hj. Nurul Wahyuni, S.Sos, M.AB
()

2. Sekretaris : Noor Hidayati, S.Sos, M.AB
()

3. Anggota : Novia Nour Halisa, S.Si, M.Si
()



Rania Nurul Iman

Mengetahui/membenarkan :
a.n. Dekan

Koordinator Program Studi Administrasi Bisnis,



M. Hasanur Arifin, S.Sos, MM
NIP. 19760414 200112 1 003



KEMENTERIAN PENDIDIKAN, KEBUDAYAAN
RISET, DAN TEKNOLOGI
UNIVERSITAS LAMBUNG MANGKURAT
FAKULTAS ILMU SOSIAL DAN ILMU POLITIK
Jalan Brigjen H. Hasan Basry Banjarmasin 70123
Telepon : (0511) 3304595 Laman : <http://fisip.ulm.ac.id/>

DAFTAR NILAI RATA-RATA
UJIAN MEMPERTAHANKAN SKRIPSI

Yang bertanda tangan di bawah ini Tim Penguji Skripsi Mahasiswa Fakultas Ilmu Sosial dan Ilmu Politik Universitas Lambung Mangkurat Banjarmasin.

Setelah melakukan pengujian kepada :

Nama : Rania Nurul Iman
NIM : 1710412320033
Jurusan/Program Studi : Administrasi Bisnis
Judul Skripsi : Pengaruh *Capital Adequacy Ratio (CAR)*, *Loan To Deposit Ratio (LDR)*, Dan *Non Performing Loan (NPL)* Terhadap *Return On Asset (ROA)* Bank Pembangunan Daerah (BPD) Di Pulau Jawa Periode 2016-2021

No.	Nama Penguji	Nilai	Tanda Tangan
1.	Hj. Nurul Wahyuni, S.Sos, M.AB	82	
2.	Noor Hidayati, S.Sos, M.AB	80	
3.	Novia Nour Halisa, S.Si, M.Si	81	
Jumlah		243	
Nilai Rata-rata		81	Nilai Akhir = 81 (A)

Demikian penilaian ini dibuat untuk dapat diketahui.

Dibuat di : BANJARMASIN

Pada Tanggal : 23 November 2022

Catatan :

Angka	Nilai	Bobot
80 - 100	A	4,00
77 - 79	A-	3,75
75 - 76	B+	3,50
70 - 74	B	3,00
66 - 69	B-	2,75
61 - 65	C+	2,50
55 - 60	C	2,00
50 - 54	D+	1,50
40 - 49	D	1,00
0 - 39	E	0



KEMENTERIAN PENDIDIKAN, KEBUDAYAAN
RISET, DAN TEKNOLOGI
UNIVERSITAS LAMBUNG MANGKURAT
FAKULTAS ILMU SOSIAL DAN ILMU POLITIK

Jalan Brigjen H. Hasan Basry Banjarmasin 70123
Telepon : (0511) 3304595 Laman : <http://fisip.ulm.ac.id/>

DAFTAR PENILAIAN UJIAN
MEMPERTAHANKAN SKRIPSI

Yang bertanda tangan di bawah ini :

Nama : Hj. Nurul Wahyuni, S.Sos, M.AB
Jabatan : Dosen FISIP ULM
Bertindak sebagai : Ketua / Anggota Tim Penguji

Setelah melakukan pengujian kepada :

Nama : Rania Nurul Iman
NIM : 1710412320033
Jurusan/Program Studi : Administrasi Bisnis
Judul Skripsi : Pengaruh *Capital Adequacy Ratio (CAR)*, *Loan To Deposit Ratio (LDR)*, Dan *Non Performing Loan (NPL)* Terhadap *Return On Asset (ROA)* Bank Pembangunan Daerah (BPD) Di Pulau Jawa Periode 2016-2021

No.	Komponen Penilaian	Nilai Komponen	Bobot
1.	Materi Skripsi		30%
2.	Penulisan Skripsi		
3.	Presentasi Skripsi	82.	60%
4.	Pengetahuan Umum		10%
Jumlah			
Nilai		=	

Demikian penilaian ini dibuat untuk dapat diketahui.

Banjarmasin, 23 November 2022
Ketua/Anggota Tim Penguji,

Hj. Nurul Wahyuni, S.Sos, M.AB

Catatan :

Angka	Nilai	Bobot
80 - 100	A	4,00
77 - 79	A -	3,75
75 - 76	B+	3,50
70 - 74	B	3,00
66 - 69	B -	2,75
61 - 65	C+	2,50
55 - 60	C	2,00
50 - 54	D+	1,50
40 - 49	D	1,00
0 - 39	E	0



KEMENTERIAN PENDIDIKAN, KEBUDAYAAN
RISET, DAN TEKNOLOGI
UNIVERSITAS LAMBUNG MANGKURAT
FAKULTAS ILMU SOSIAL DAN ILMU POLITIK

Jalan Brigjen H. Hasan Basry Banjarmasin 70123
Telepon : (0511) 3304595 Laman : <http://fisip.ulm.ac.id/>

BERITA ACARA PERBAIKAN SKRIPSI
MAHASISWA FISIP ULM

Nama : Rania Nurul Iman
NIM : 1710412320033
Jurusan/Program Studi : Administrasi Bisnis
Judul Skripsi : Pengaruh *Capital Adequacy Ratio (CAR)*, *Loan To Deposit Ratio (LDR)*, Dan *Non Performing Loan (NPL)* Terhadap *Return On Asset (ROA)* Bank Pembangunan Daerah (BPD) Di Pulau Jawa Periode 2016-2021

Nama Penguji I : Hj. Nurul Wahyuni, S.Sos, M.AB

No.		Koreksi (Saran Perbaikan)	
1.	Latar Belakang	pertanyaan analitis datang a bjar pertama adalah en peneli- tian jelas.	
2.	Tinjauan Pustaka / Kerangka Teori		
3.	Metode Penelitian	- Perbaiki Model penelitian - Untuk sam pel = pengelasan di persingkat.	
4.	Hasil dan Pembahasan	- Interpretasi Regresi & per- baili. (persamaan Regresi). - Perbaiki Hasil / model penelitian	
5.	Lain-lain	- Saran lebih operasional & rasional. - sesuaikan dgn buku pedoman.	

Banjarmasin, 23 November 2022
Penguji I,

Hj. Nurul Wahyuni, S.Sos, M.AB



KEMENTERIAN PENDIDIKAN, KEBUDAYAAN
RISET, DAN TEKNOLOGI
UNIVERSITAS LAMBUNG MANGKURAT
FAKULTAS ILMU SOSIAL DAN ILMU POLITIK
Jalan Brigjen H. Hasan Basry Banjarmasin 70123
Telepon : (0511) 3304595 Laman : <http://fisip.ulm.ac.id/>

DAFTAR PENILAIAN UJIAN
MEMPERTAHANKAN SKRIPSI

Yang bertanda tangan di bawah ini :

Nama : Noor Hidayati, S.Sos, M.AB
Jabatan : Dosen FISIP ULM
Bertindak sebagai : Ketua / Anggota Tim Penguji


Setelah melakukan pengujian kepada :

Nama : Rania Nurul Iman
NIM : 1710412320033
Jurusan/Program Studi : Administrasi Bisnis
Judul Skripsi : Pengaruh *Capital Adequacy Ratio* (CAR), *Loan To Deposit Ratio* (LDR), Dan *Non Performing Loan* (NPL) Terhadap *Return On Asset* (ROA) Bank Pembangunan Daerah (BPD) Di Pulau Jawa Periode 2016-2021

No.	Komponen Penilaian	Nilai Komponen	Bobot
1.	Materi Skripsi		30%
2.	Penulisan Skripsi		
3.	Presentasi Skripsi		60%
4.	Pengetahuan Umum		10%
Jumlah		80	
Nilai		=	

Demikian penilaian ini dibuat untuk dapat diketahui.

Banjarmasin, 23 November 2022
Ketua/Anggota Tim Penguji,


Noor Hidayati, S.Sos, M.AB

Catatan :

Angka	Nilai	Bobot
80 - 100	A	4,00
77 - 79	A-	3,75
75 - 76	B+	3,50
70 - 74	B	3,00
66 - 69	B-	2,75
61 - 65	C+	2,50
55 - 60	C	2,00
50 - 54	D+	1,50
40 - 49	D	1,00
0 - 39	E	0



KEMENTERIAN PENDIDIKAN, KEBUDAYAAN
RISET, DAN TEKNOLOGI
UNIVERSITAS LAMBUNG MANGKURAT
FAKULTAS ILMU SOSIAL DAN ILMU POLITIK

Jalan Brigjen H. Hasan Basry Banjarmasin 70123
Telepon : (0511) 3304595 Laman : <http://fisip.ulm.ac.id/>


BERITA ACARA PERBAIKAN SKRIPSI
MAHASISWA FISIP ULM

Nama : Rania Nurul Iman
NIM : 1710412320033
Jurusan/Program Studi : Administrasi Bisnis
Judul Skripsi : Pengaruh *Capital Adequacy Ratio* (CAR), *Loan To Deposit Ratio* (LDR), Dan *Non Performing Loan* (NPL) Terhadap *Return On Asset* (ROA) Bank Pembangunan Daerah (BPD) Di Pulau Jawa Periode 2016-2021

Nama Penguji II : Noor Hidayati, S.Sos, M.AB

No.		Koreksi (Saran Perbaikan)
1.	Latar Belakang	analisa deskriptif terkait variabel CAR - ROA, LDR - ROA, & NPL - ROA (Data pendukung) → sumber
2.	Tinjauan Pustaka / Kerangka Teori	Model penelitian, * Model alih penelitian.
3.	Metode Penelitian	
4.	Hasil dan Pembahasan	Hasil penelitian → terkait hipotesis penelitian saran
5.	Lain-lain	Teknis Penulisan

Banjarmasin, 23 November 2022
Penguji II,


Noor Hidayati, S.Sos, M.AB



KEMENTERIAN PENDIDIKAN, KEBUDAYAAN
RISET, DAN TEKNOLOGI
UNIVERSITAS LAMBUNG MANGKURAT
FAKULTAS ILMU SOSIAL DAN ILMU POLITIK
Jalan Brigjen H. Hasan Basry Banjarmasin 70123
Telepon : (0511) 3304595 Laman : <http://fisip.ulm.ac.id/>

DAFTAR PENILAIAN UJIAN
MEMPERTAHANKAN SKRIPSI

Yang bertanda tangan di bawah ini :

Nama : Novia Nour Halisa, S.Si, M.Si
Jabatan : Dosen FISIP ULM
Bertindak sebagai : Ketua / Anggota Tim Penguji

Setelah melakukan pengujian kepada :

Nama : Rania Nurul Iman
NIM : 1710412320033
Jurusan/Program Studi : Administrasi Bisnis
Judul Skripsi : Pengaruh *Capital Adequacy Ratio (CAR)*, *Loan To Deposit Ratio (LDR)*, Dan *Non Performing Loan (NPL)* Terhadap *Return On Asset (ROA)* Bank Pembangunan Daerah (BPD) Di Pulau Jawa Periode 2016-2021

No.	Komponen Penilaian	Nilai Komponen	Bobot
1.	Materi Skripsi		30%
2.	Penulisan Skripsi		
3.	Presentasi Skripsi		60%
4.	Pengetahuan Umum		10%
Jumlah			
Nilai			= 81

Demikian penilaian ini dibuat untuk dapat diketahui.

Banjarmasin, 23 November 2022
Ketua/Anggota Tim Penguji,

Novia Nour Halisa, S.Si, M.Si

Catatan :

Angka	Nilai	Bobot
80 - 100	A	4,00
77 - 79	A-	3,75
75 - 76	B+	3,50
70 - 74	B	3,00
66 - 69	B-	2,75
61 - 65	C+	2,50
55 - 60	C	2,00
50 - 54	D+	1,50
40 - 49	D	1,00
0 - 39	E	0



KEMENTERIAN PENDIDIKAN, KEBUDAYAAN
RISET, DAN TEKNOLOGI
UNIVERSITAS LAMBUNG MANGKURAT
FAKULTAS ILMU SOSIAL DAN ILMU POLITIK
Jalan Brigjen H. Hasan Basry Banjarmasin 70123
Telepon : (0511) 3304595 Laman : <http://fisip.ulm.ac.id/>


BERITA ACARA PERBAIKAN SKRIPSI
MAHASISWA FISIP ULM

Nama : Rania Nurul Iman
NIM : 1710412320033
Jurusan/Program Studi : Administrasi Bisnis
Judul Skripsi : Pengaruh *Capital Adequacy Ratio* (CAR), *Loan To Deposit Ratio* (LDR), Dan *Non Performing Loan* (NPL) Terhadap *Return On Asset* (ROA) Bank Pembangunan Daerah (BPD) Di Pulau Jawa Periode 2016-2021

Nama Penguji III : Novia Nour Halisa, S.Si, M.Si

No.	Koreksi (Saran Perbaikan)		
1.	Latar Belakang	Revisi & konsistensi kalimat penghubung Latar Belakang + Teori	
2.	Tinjauan Pustaka / Kerangka Teori	Revisi, tabel penelitian terdahulu	
3.	Metode Penelitian	Revisi, Populasi & Sampel	CC P
4.	Hasil dan Pembahasan	tabel + penjelasan, Rapikan tabel (tbl terpotong), Analisis P. Mabel Akhir	
5.	Lain-lain	Cek Revisi: keseluruhan Daftar Isi, Daftar tabel & gambar	

Banjarmasin, 23 November 2022
Penguji III,


Novia Nour Halisa, S.Si, M.Si

KATA PENGANTAR

Puji dan syukur penulis panjatkan ke hadirat Allah SWT, yang telah melimpahkan rahmat dan Ridho-Nya sehingga penulis dapat menyelesaikan proposal skripsi ini dengan judul “Pengaruh *Capital Adequacy Ratio (CAR)*, *Loan to Deposit Ratio (LDR)* dan *Non Performing Loan (NPL)* Terhadap *Return On Asset (ROA)* Pada Bank Pembangunan Daerah (BPD) di Pulau Jawa Periode 2016-2021”. Sebagai persyaratan untuk memperoleh gelar Sarjana (S1) pada program studi Administrasi Bisnis, Fakultas Ilmu Sosial dan Ilmu Politik Universitas Lambung Mangkurat Banjarmasin.

Penulis menyadari bahwa skripsi ini terselesaikan karena adanya bantuan dan bimbingan baik secara moral maupun material dari berbagai pihak, oleh karena itu pada kesempatan ini penulis ingin mengucapkan terimakasih kepada pihak-pihak yang terlibat antara lain :

1. Bapak Prof. Dr. Ahmad, S.E., M.Si selaku Rektor Universitas Lambung Mangkurat.
2. Bapak Prof. Dr. H. Budi Suryadi, S.Sos, M.Si selaku Dekan Fakultas Ilmu Sosial dan Ilmu Politik Universitas Lambung Mangkurat.
3. Ibu Nurul Wahyuni, S.Sos, M.AB selaku Ketua Program Studi Administrasi Bisnis, Fakultas Ilmu Sosial dan Ilmu Politik Universitas Lambung Mangkurat.

4. Ibu Nurul Wahyuni, S.Sos, M.AB selaku Dosen Pembimbing yang telah bersedia meluangkan waktunya untuk memberikan bimbingan dan juga arahan kepada penulis.
5. Ibu Noor Hidayati, S.Sos, M.AB selaku Dosen Penguji 1.
6. Ibu Novia Nour Halisa, S.Si, M.Si selaku Dosen Penguji 2.
7. Bapak dan Ibu Dosen Administrasi Bisnis FISIP Universitas Lambung Mangkurat Banjarmasin yang telah memberikan bekal ilmu pengetahuan sehingga Penulis dapat menyelesaikan proposal skripsi ini.
8. Kedua orang tua serta saudara penulis yang telah memberikan dukungan dan semangat baik berupa doa, motivasi, moril, maupun materil.
9. Dan tidak luput juga teman-teman penulis yang telah banyak memberikan kritik, saran, dukungan, bantuan dan motivasi.

Semoga Allah SWT, memberikan imbalan atas amal dan bantuannya, Aamiin.

Penulis menyadari bahwa skripsi ini masih jauh dari kata sempurna. Oleh karena itu, kritik dan saran yang bersifat membangun sangat penulis harapkan. Akhir kata, semoga skripsi ini dapat memberikan manfaat bagi pembacanya.

Banjarmasin, 16 Juli 2023

Rania Nurul Iman

LEMBAR PERSEMBAHAN

Aku ingin mempersembahkan karya skripsi ini kepada papah dan mamah tercinta yang selama ini memberikan doa dan dukungan serta restu agar bisa sampai ditahap ini.

Kepada suami ku terima kasih banyak selama ini telah membantu mensupport istrinya dan selalu mendoakan untuk secepatnya menyelesaikan skripsi ini.

Dan kepada teman-teman terdekatku yang tidak bisa aku sebut satu-satu, aku berterima kasih banyak kepada kalian semua untuk selalu ada disaat suka dan duka untuk menyelesaikan skripsi ini.

Dan untuk diriku sendiri terima kasih sudah mampu bertahan dan mampu menyelesaikan tugas akhir yang sebenarnya banyak sekali ujian dan rintangan untuk sampai ditahap ini.

PERNYATAAN ORISINALITAS

Dengan ini saya menyatakan :

1. Karya tulis skripsi saya adalah asli dan belum pernah diajukan untuk mendapatkan gelar akademik diperguruan tinggi mana pun.
2. Karya tulis ini murni gagasan, rumusan dan penelitian sendiri tanpa bantuan pihak lain kecuali arahan dari dosen pembimbing dan masukan tim penguji.
3. Seluruh karya atau pendapat pakar atau karya yang telah dipublikasikan orang lain yang terdapat dalam karya tulis ini telah di sitasi nama pengarangnya dan dicantumkan di dalam daftar pustaka.
4. Pernyataan ini dibuat dengan sesungguhnya dan apabila dikemudian hari terdapat penyimpangan dan ketidakbenaran dalam pernyataan ini, maka saya sebagai peneliti bersedia menerima sanksi sesuai undang-undang yang berlaku.

Banjarmasin, 16 Juli 2023

Yang membuat
pernyataan,



Rania Nurul Iman

NIM: 1710412320033

ABSTRAK

Rania Nurul Iman, 1710412320033, 2023, Pengaruh *Capital Adequacy Ratio* (CAR), *Loan to Deposit Ratio* (LDR), dan *Non Performing Loan* (NPL) terhadap *Return On Asset* (ROA) pada Bank Pembangunan Daerah (BPD) di Pulau Jawa Periode 2016-2021. Di bawah bimbingan: Ibu Hj. Nurul Wahyuni, S.Sos, M. AB.

Capital Adequacy Ratio (CAR) rasio yang digunakan untuk mengukur tingkat dari kecukupan permodalan suatu bank, *Loan to Deposit Ratio* (LDR) rasio yang digunakan yang dalam mengukur likuiditas dan *Non Performing Loan* (NPL) rasio yang digunakan sebagai indikator untuk mencerminkan keadaan kredit suatu bank serta berdampak pada *Return On Asset* (ROA). Penelitian ini bertujuan untuk mengetahui dan menguji Pengaruh *Capital Adequacy Ratio* (CAR), *Loan to Deposit Ratio* (LDR), dan *Non Performing Loan* (NPL) terhadap *Return On Asset* (ROA) pada Bank Pembangunan Daerah (BPD) di Pulau Jawa Periode 2016-2021.

Objek penelitian adalah Bank Pembangunan Daerah (BPD) di Pulau Jawa. Pendekatan penelitian adalah pendekatan kuantitatif. Populasi penelitian adalah semua laporan keuangan tahunan Bank Pembangunan Daerah (BPD) yang berada di Pulau Jawa dengan teknik pengambilan sampel yaitu *Purposive Sampling* dengan total tiga puluh sampel laporan keuangan Bank Pembangunan Daerah (BPD) di Pulau Jawa yaitu Bank DKI, Bank DIY, Bank BJB, Bank Jateng dan Bank Jatim Periode 2016-2021. Teknik pengumpulan data menggunakan metode dokumentasi. Serta teknik analisis data menggunakan analisis regresi linier berganda.

Hasil penelitian membuktikan dan menunjukkan bahwa *Capital Adequacy Ratio* (CAR) tidak berpengaruh signifikan secara parsial terhadap *Return On Asset* (ROA) dengan tingkat signifikansi $0,552 > 0,05$. *Loan to Deposit Ratio* (LDR) tidak berpengaruh signifikan secara parsial terhadap *Return On Asset* (ROA) dengan tingkat signifikansi $0,280 > 0,05$. *Non Performing Loan* (NPL) berpengaruh signifikan secara parsial terhadap *Return On Asset* (ROA) dengan tingkat signifikansi $0,022 > 0,05$. *Capital Adequacy Ratio* (CAR), *Loan to Deposit Ratio* (LDR) dan *Non Performing Loan* (NPL) tidak berpengaruh secara simultan terhadap *Return On Asset* (ROA) dengan tingkat signifikansi $0,129 > 0,05$.

Kata Kunci: *Capital Adequacy Ratio* (CAR), *Loan to Deposit Ratio* (LDR) dan *Non Performing Loan* (NPL) dan *Return On Asset* (ROA).

ABSTRACT

Rania Nurul Iman, 1710412320033, 2023, The Influence of Capital Adequacy Ratio (CAR), Loan to Deposit Ratio (LDR) and Non Performing Loan (NPL) on Return On Asset (ROA) the Regional Development Bank on the Island of Java 2016-2021 Period. Under the guidance of: Hj. Nurul Wahyuni S.Sos, M.AB.

Capital Adequacy Ratio (CAR) ratio used to measure the level of a bank capital adequacy, Loan to Deposit Ratio (LDR) ratio used to measure liquidity and Non Performing Loan (NPL) ratio used as an indicator to reflect a bank credit condition and effect Return On Asset (ROA). This study aims to determine and examine the effect of Capital Adequacy Ratio (CAR), Loan to Deposit Ratio (LDR) and Non Performing Loan (NPL) on Return On Asset (ROA) the Regional Development Bank on the Island of Java in the period 2016-2021.

The research subject is an the Regional Development Bank. The research methodology is quantitative. The population of this study consists of all Financial Statement of the Regional Development Bank using a sampling technique of purposive sampling, with a total of thirty samples of Financial Statements the Regional Development Bank on the Island of Java like Bank DKI, Bank DIY, Bank BJB, Bank Jateng and Bank Jatim 2016-2021 Period that are listed using documentation based strategies for gethering information. In addition to strategies for data analysis employing gethering information. In addition to strategies for data analysis employing multiple linier regression analysis.

The result of the study prove and indicated that the Capital Adequacy Ratio (CAR) partially has no effect on Return On Asset (ROA) with a significant level $0,552 > 0,05$. Loan to Deposit Ratio (LDR) partially has no effect on Return On Asset (ROA) with a significant level $0,280 > 0,05$ and Non Performing Loan (NPL) partially effect on Return On Asset (ROA) with a significant level $0,022 > 0,05$. Capital Adequacy Ratio (CAR), Loan to Deposit Ratio (LDR) and Non Performing Loan (NPL) simultaneously has no effect on Return On Asset (ROA) with a significant level $0,129 > 0,05$.

Keyword: Capital Adequacy Ratio (CAR), Loan to Deposit Ratio (LDR) dan Non Performing Loan (NPL) dan Return On Asset (ROA).

DAFTAR ISI

HALAMAN JUDUL.....	i
LEMBAR PENGESAHAN.....	ii
BERITA ACARA UJIAN SKRIPSI.....	iii
KATA PENGANTAR.....	iv
LEMBAR PERSEMBAHAN.....	v
PERNYATAAN ORISINALITAS.....	xii
ABSTRAK.....	xiii
<i>ABSTRACT</i>	xiv
DAFTAR ISI.....	xv
DAFTAR TABEL.....	xix
DAFTAR GAMBAR.....	xxii
DAFTAR LAMPIRAN.....	xxiv
BAB I PENDAHULUAN.....	1
1.1. Latar Belakang.....	1
1.2. Rumusan Masalah.....	26
1.3. Tujuan Penelitian.....	26
1.4. Manfaat Penelitian.....	27
BAB II TINJAUAN PUSTAKA.....	30
2.1. Landasan Teoritis.....	30
2.1.1. Perbankan.....	30
2.1.1.1. Pengertian Perbankan.....	30
2.1.1.2. Jenis-jenis Bank.....	31
2.1.1.3. Fungsi Bank.....	34
2.1.1.4. Tujuan Bank.....	36
2.1.1.5. Sumber-sumber Dana Bank.....	36
2.1.2. Manajemen Keuangan.....	42
2.1.2.1. Pengertian Manajemen Keuangan.....	42
2.1.2.2. Tujuan Manajemen Keuangan.....	43
2.1.3. Laporan Keuangan.....	44
2.1.3.1. Pengertian Laporan Keuangan.....	44
2.1.3.2. Tujuan Laporan Keuangan.....	45
2.1.3.3. Jenis-jenis Laporan Keuangan.....	46
2.1.4. Analisis Laporan Keuangan.....	47
2.1.4.1. Pengertian Analisis Laporan Keuangan.....	47
2.1.4.2. Tujuan dan Manfaat Analisis Laporan Keuangan.....	48
2.1.5. Analisis Rasio Keuangan.....	49
2.1.5.1. Pengertian Analisis Rasio Keuangan.....	49
2.1.5.2. Tujuan Analisis Rasio Keuangan.....	50
2.1.5.3. Manfaat Analisis Rasio Keuangan.....	51
2.1.5.4. Bentuk-Bentuk Rasio Keuangan.....	51
2.1.5.5. Keunggulan Rasio Keuangan.....	55
2.1.6. <i>Return On Asset (ROA)</i>	56

2.1.7. <i>Capital Adequacy Ratio</i> (CAR)	59
2.1.8. <i>Loan to Deposit Ratio</i> (LDR)	63
2.1.9. <i>Non Performing Loan</i> (NPL).....	66
2.2. Tinjauan Hasil Penelitian Terdahulu	70
2.3. Hipotesis dan Model Penelitian	74
2.3.1. Hipotesis Penelitian	74
2.3.2. Model Penelitian	80
 BAB III METODE PENELITIAN	 81
3.1. Pendekatan Penelitian	81
3.2. Desain Penelitian	81
3.3. Lokasi Penelitian	82
3.4. Populasi, Besar Sampel dan Teknik Sampling	82
3.4.1. Populasi	82
3.4.2. Besar Sampel	83
3.4.3. Teknik Sampling	83
3.5. Definisi Operasional Variabel	83
3.5.1. Variabel Dependen atau Variabel Terikat (Y)	84
3.5.2. Variabel Independen atau Variabel Bebas (X)	85
3.6. Teknik Pengumpulan Data	88
3.7. Teknik Analisis Data	88
3.7.1. Analisis Statistik Deskriptif	89
3.7.2. Uji Asumsi Klasik	89
3.7.2.1. Uji Normalitas	89
3.7.2.2. Uji Multikolinieritas	91
3.7.2.3. Uji Heteroskedastisitas	92
3.7.2.4. Uji Autokorelasi	92
3.7.3. Analisis Regresi Linier Berganda	93
3.7.4. Uji Hipotesis	94
3.7.4.1. Uji Parsial (Uji t).....	94
3.7.4.2. Uji Simultan (Uji F).....	97
3.7.5. Uji Koefisien Determinasi (R^2)	98
 BAB IV HASIL PENELITIAN.....	 100
4.1. Hasil Penelitian.....	100
4.1.1. PT Bank Pembangunan Daerah DKI Jakarta.....	100
4.1.2. PT Bank Pembangunan Daerah DIY Yogyakarta.....	102
4.1.3. PT Bank Pembangunan Daerah BJB (Banten dan Jawa Barat).....	105
4.1.4. PT Bank Pembangunan Daerah Jawa Tengah.....	107
4.1.5. PT Bank Pembangunan Daerah Jawa Timur	110
4.2. Hasil Analisis Statistik Deskriptif.....	112
4.3. Hasil Uji Asumsi Klasik.....	115
4.3.1. Uji Normalitas.....	115
4.3.2. Uji Multikolinearitas.....	118
4.3.3. Uji Heteroskedastisitas.....	119
4.3.4. Uji Autokorelasi.....	121

4.4. Hasil Analisis Regresi Linear Berganda	122
4.5. Hasil Pengujian Hipotesis.....	125
4.5.1. Hasil Uji Parsial (Uji T).....	125
4.5.2. Hasil Uji Simultan (Uji F).....	127
4.6. Hasil Koefisien Determinasi (R^2).....	128
4.7. Model Hasil Penelitian.....	129
BAB V PEMBAHASAN HASIL.....	130
5.1. Deskriptif Variabel.....	130
5.1.1. Pengaruh <i>Capital Adequacy Ratio</i> (CAR) terhadap <i>Return On Asset</i> (ROA).....	130
5.1.2. Pengaruh <i>Loan to Deposit Ratio</i> (LDR) terhadap <i>Return On Asset</i> (ROA).....	131
5.1.3. Pengaruh <i>Non Performing Loan</i> (NPL) terhadap <i>Return On Asset</i> (ROA).....	133
5.1.4. Pengaruh <i>Capital Adequacy Ratio</i> (CAR), <i>Loan to Deposit Ratio</i> (LDR), dan <i>Non Performing Loan</i> (NPL) terhadap <i>Return On Asset</i> (ROA).....	134
5.2. Implikasi Hasil.....	135
5.2.1. Pengaruh <i>Capital Adequacy Ratio</i> (CAR) terhadap <i>Return On Asset</i> (ROA).....	135
5.2.2. Pengaruh <i>Loan to Deposit Ratio</i> (LDR) terhadap <i>Return On Asset</i> (ROA).....	135
5.2.3. Pengaruh <i>Non Performing Loan</i> (NPL) terhadap <i>Return On Asset</i> (ROA).....	136
5.2.4. Pengaruh <i>Capital Adequacy Ratio</i> (CAR), <i>Loan to Deposit Ratio</i> (LDR), dan <i>Non Performing Loan</i> (NPL) terhadap <i>Return On Asset</i> (ROA).....	137
5.3. Keterbatasan Penelitian.....	137
BAB VI PENUTUP.....	139
6.1. Kesimpulan.....	139
6.2. Saran	140

DAFTAR PUSTAKA

LAMPIRAN-LAMPIRAN

BIODATA PENELITI

DAFTAR TABEL

No.	Judul	Hal
Tabel 1.1	Perkembangan Aset Bank Pembangunan Daerah (BPD) di Indonesia.....	4
Tabel 1.2	Total Aset Bank Pembangunan Daerah (BPD) di Pulau Jawa Periode 2016-2021.....	10
Tabel 1.3	Data <i>Return On Asset</i> (ROA) Bank Pembangunan Daerah (BPD) di Pulau Jawa Periode 2016-2021.....	15
Tabel 1.4	Rasio Keuangan Bank Pembangunan Daerah (BPD) di Pulau Jawa (ROA, CAR, NPL, LDR) Periode 2016-2021.....	20
Tabel 2.1	Kriteria Penetapan Peringkat Rasio <i>Return On Asset</i> (ROA)...	57
Tabel 2.2	Kriteria Penetapan Peringkat Permodalan <i>Capital Adequacy Ratio</i> (CAR).....	62
Tabel 2.3	Kriteria Penetapan Peringkat <i>Loan to Deposit Ratio</i> (LDR)....	65
Tabel 2.4	Kriteria Penetapan Peringkat <i>Non Performing Loan</i> (NPL).....	68
Tabel 2.5	Hasil Penelitian Terdahulu.....	70
Tabel 3.1	Definisi Operasional Variabel.....	87
Tabel 3.2	Pedoman Interpretasi Koefisien korelasi.....	99
Tabel 4.1	Perkembangan rasio keuangan PT Bank Pembangunan Daerah DKI Periode 2016-2021.....	100
Tabel 4.2	Perkembangan rasio keuangan PT Bank Pembangunan Daerah DIY Periode 2016-2021.....	103
Tabel 4.3	Perkembangan rasio keuangan PT Bank Pembangunan Daerah BJB Periode 2016-2021.....	105
Tabel 4.4	Perkembangan rasio keuangan PT Bank Pembangunan Daerah Jawa Tengah Periode 2016-2021.....	108
Tabel 4.5	Perkembangan rasio keuangan PT Bank Pembangunan Daerah Jawa Timur Periode 2016-2021.....	110

No.	Judul	Hal
Tabel 4.6	<i>Descriptive Statistics</i> Variabel Penelitian.....	113
Tabel 4.7	Hasil Uji Normalitas Kolmogorv-Smirnov Test.....	118
Tabel 4.8	Hasil Uji Multikolinearitas.....	119
Tabel 4.9	Hasil Uji <i>Glejser</i>	121
Tabel 4.10	Hasil Uji Autokorelasi.....	122
Tabel 4.11	Hasil Analisis Regresi Linear Berganda.....	123
Tabel 4.12	Hasil Uji Parsial (Uji T).....	125
Tabel 4.13	Hasil Uji Simultan (Uji F).....	127
Tabel 4.14	Hasil Uji Koefisien Determinasi	128

DAFTAR GAMBAR

No.	Judul	Hal
Gambar 1.1	Grafik Pertumbuhan Aset Bank BPD di Pulau Jawa Periode 2016-2021.....	11
Gambar 2.1	Model Penelitian.....	80
Gambar 4.1	Histogram Uji Normalitas Data.....	116
Gambar 4.2	Grafik <i>Normal Probability Plot</i>	117
Gambar 4.3	Hasil <i>Scatterplot</i>	120
Gambar 4.4	Model Hasil Penelitian	129

DAFTAR LAMPIRAN

LAMPIRAN 1 LAPORAN KEUANGAN

LAMPIRAN 2 OUTPUT SPSS

