

SKRIPSI

PENGARUH *RETURN ON ASSET (ROA)* DAN *EARNING PER SHARE (EPS)* TERHADAP HARGA SAHAM PADA PERUSAHAAN SUB SEKTOR TELEKOMUNIKASI YANG TERDAFTAR DI BURSA EFEK INDONESIA (BEI) PERIODE 2015- 2022

Diajukan Sebagai Salah Satu Syarat Untuk Memperoleh Gelar Sarjana (S1) Pada Program Studi Administrasi Bisnis

OLEH:

NIKO BERTUAWAN PASARIBU

NIM : 1810412210026






**UNIVERSITAS LAMBUNG MANGKURAT
FAKULTAS ILMU SOSIAL DAN POLITIK
BANJARMASIN**

2024


LEMBAR PENGESAHAN

PENGARUH RETURN ON ASSET (ROA) DAN EARNING PER SHARE (EPS)
TERHADAP HARGA SAHAM PADA PERUSAHAAN SUB SEKTOR
TELEKOMUNIKASI YANG TERDAFTAR DI BURSA EFEK INDONESIA (BEI)
PERIODE 2015- 2022

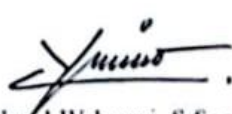
- A. Nama Mahasiswa : Niko Bertuawan Pasaribu
NIM : 1810412210026
- B. Telah disetujui, lulus dan disahkan sebagai Skripsi Administrasi Bisnis, Fakultas Ilmu Sosial dan Ilmu Politik, Universitas Lambung Mangkurat.
- C. Tim Penguji:
- a. Pembimbing
Hj. Nurul Wahyuni, S.Sos, M.AB ()
NIP. 197511052001122001
 - b. Penguji I
Noor Hidayati, S.Sos, M.AB ()
NIP. 197805242006042001
 - c. Penguji II
Novia Nour Halisa, S.Si, M.Si ()
NIP. 199211262019032026

Banjarmasin, 22 Maret 2024

Koordinator Program Studi
Administrasi Bisnis



Hj. Nurul Wahyuni, S.Sos, M.AB
NIP. 197511052001122001

Ketua Pembimbing


Hj. Nurul Wahyuni, S.Sos, M.AB
NIP. 197511052001122001

Mengetahui

DEKAN FISIP ULM


Prof. Dr. H. Budi Suryadi, S.Sos, M.Si
NIP. 19730112 998021001



KEMENTERIAN PENDIDIKAN, KEBUDAYAAN
RISET, DAN TEKNOLOGI
UNIVERSITAS LAMBUNG MANGKURAT
FAKULTAS ILMU SOSIAL DAN ILMU POLITIK
Jalan Brigjen H. Hasan Basry Banjarmasin 70123
Telepon : (0511) 3304595 Laman : <http://fisip.ulm.ac.id/>

BERITA ACARA UJIAN SKRIPSI

Pada hari ini Senin tanggal 11 bulan Desember tahun 2023, Tim Penguji yang ditunjuk oleh Dekan Fakultas Ilmu Sosial dan Ilmu Politik Universitas Lambung Mangkurat Banjarmasin dengan surat Nomor: 7048/UN8.1.13/KP.10.00/2023 tanggal 8 Desember 2023 untuk menguji skripsi :



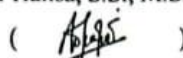
Nama : Niko Bertuawan Pasaribu
NIM : 1810412210026
Jurusan/Program Studi : Administrasi Bisnis
Judul Skripsi : Pengaruh Return On Asset (ROA) Dan Earning Per Share (EPS) Terhadap Harga Saham Pada Perusahaan Sub Sektor Telekomunikasi Yang Terdaftar di Bursa Efek Indonesia (BEI) Periode 2015-2022

Tempat Ujian : Ruang Lab Bisnis (Gedung Baru FISIP ULM)
Waktu Ujian : 10.00 Wita s.d Selesai
Nilai : 76,67 (B+)
Dinyatakan : Lulus / ~~Tidak Lulus~~

Demikian berita acara ini dibuat dan ditandatangani sesuai dengan peraturan Fakultas Ilmu Sosial dan Ilmu Politik Universitas Lambung Mangkurat Banjarmasin.

Dibuat di : BANJARMASIN
Pada Tanggal : 11 Desember 2023

Tim Penguji,

- Mahasiswa yang diuji, Niko Bertuawan Pasaribu
1. Ketua : Hj. Nurul Wahyuni, S.Sos, M.AB
()
 2. Sekretaris : Noor Hidayati, S.Sos, M.AB
()
 3. Anggota : Novia Nour Halisa, S.Si, M.Si
()

Mengetahui/membenarkan :
a.n. Dekan
Koordinator Program Studi Administrasi Bisnis,


Hj. Nurul Wahyuni, S.Sos, M.AB
NIP. 19751105 200112 2 001



KEMENTERIAN PENDIDIKAN, KEBUDAYAAN
RISET, DAN TEKNOLOGI
UNIVERSITAS LAMBUNG MANGKURAT
FAKULTAS ILMU SOSIAL DAN ILMU POLITIK
Jalan Brigjen H. Hasan Basry Banjarmasin 70123
Telepon : (0511) 3304595 Laman : <http://fisip.ulm.ac.id/>

SURAT TUGAS

Nomor : 7084/UN8.1.13/KP.10.00/2023

Dekan Fakultas Ilmu Sosial dan Ilmu Politik Universitas Lambung Mangkurat Banjarmasin
menugaskan Saudara/i :

1. Hj. Nurul Wahyuni, S.Sos, M.AB
2. Noor Hidayati, S.Sos, M.AB
3. Novia Nour Halisa, S.Si, M.Si

Untuk menguji Skripsi mahasiswa Fakultas Ilmu Sosial dan Ilmu Politik Universitas Lambung
Mangkurat Banjarmasin:

Nama : Niko Bertuawan Pasaribu
NIM : 1810412210026
Jurusan/Program Studi : Administrasi Bisnis
Judul Skripsi : Pengaruh Return On Asset (ROA) Dan Earning Per Share (EPS) Terhadap Harga Saham Pada Perusahaan Sub Sektor Telekomunikasi Yang Terdaftar di Bursa Efek Indonesia (BEI) Periode 2015-2022

Dilaksanakan pada:

Hari dan Tanggal : Senin, 11 Desember 2023
J a m : 10.00 Wita s.d Selesai
T e m p a t : Ruang Lab Bisnis (Gedung Baru FISIP ULM)

Demikian surat tugas ini diberikan, untuk dilaksanakan sebagaimana mestinya.

Banjarmasin, 8 Desember 2023

Dekan,



Prof. Dr. H. Budi Suryadi, S.Sos., M.Si
NIP 197301221998021001



Catatan :

1. UU ITE No. 11 Tahun 2008 Pasal 5 Ayat 1 "Informasi Elektronik dan/atau Dokumen Elektronik dan/atau hasil cetaknya merupakan alat bukti yang sah."
2. Dokumen ini telah ditandatangani secara elektronik menggunakan sertifikat elektronik yang diterbitkan oleh BSSr.





KEMENTERIAN PENDIDIKAN, KEBUDAYAAN
RISET, DAN TEKNOLOGI
UNIVERSITAS LAMBUNG MANGKURAT
FAKULTAS ILMU SOSIAL DAN ILMU POLITIK
Jalan Brigjen H. Hasan Basry Banjarmasin 70123
Telepon : (0511) 3304595 Laman : <http://fisip.ulm.ac.id/>

DAFTAR NILAI RATA-RATA
UJIAN MEMPERTAHANKAN SKRIPSI

Yang bertanda tangan di bawah ini Tim Penguji Skripsi Mahasiswa Fakultas Ilmu Sosial dan Ilmu Politik Universitas Lambung Mangkurat Banjarmasin.

Setelah melakukan pengujian kepada :

Nama : Niko Bertuawan Pasaribu
NIM : 1810412210026
Jurusan/Program Studi : Administrasi Bisnis
Judul Skripsi : Pengaruh Return On Asset (ROA) Dan Earning Per Share (EPS) Terhadap Harga Saham Pada Perusahaan Sub Sektor Telekomunikasi Yang Terdaftar di Bursa Efek Indonesia (BEI) Periode 2015-2022

No.	Nama Penguji	Nilai	Tanda Tangan
1.	Hj. Nurul Wahyuni, S.Sos, M.AB	78	
2.	Noor Hidayati, S.Sos, M.AB	75	
3.	Novia Nour Halisa, S.Si, M.Si	77	
Jumlah		230	
Nilai Rata-rata		76,67	Nilai Akhir = B+

Demikian penilaian ini dibuat untuk dapat diketahui.

Dibuat di : BANJARMASIN
Pada Tanggal : 11 Desember 2023

Catatan :

Angka	Nilai	Bobot
80 - 100	A	4,00
77 - 79	A-	3,75
75 - 76	B+	3,50
70 - 74	B	3,00
66 - 69	B-	2,75
61 - 65	C+	2,50
55 - 60	C	2,00
50 - 54	D+	1,50
40 - 49	D	1,00
0 - 39	E	0



KEMENTERIAN PENDIDIKAN, KEBUDAYAAN
RISET, DAN TEKNOLOGI
UNIVERSITAS LAMBUNG MANGKURAT
FAKULTAS ILMU SOSIAL DAN ILMU POLITIK
Jalan Brigjen H. Hasan Basry Banjarmasin 70123
Telepon : (0511) 3304595 Laman : <http://fisip.ulm.ac.id/>

**DAFTAR PENILAIAN UJIAN
MEMPERTAHANKAN SKRIPSI**

Yang bertanda tangan di bawah ini :

N a m a : Hj. Nurul Wahyuni, S.Sos, M.AB
Jabatan : Dosen FISIP ULM
Bertindak sebagai : Ketua / Anggota Tim Penguji


Setelah melakukan pengujian kepada :

Nama : Niko Bertuawan Pasaribu
NIM : 1810412210026
Jurusan/Program Studi : Administrasi Bisnis
Judul Skripsi : Pengaruh Return On Asset (ROA) Dan Earning Per Share (EPS) Terhadap Harga Saham Pada Perusahaan Sub Sektor Telekomunikasi Yang Terdaftar di Bursa Efek Indonesia (BEI) Periode 2015-2022

No.	Komponen Penilaian	Nilai Komponen	Bobot
1.	Materi Skripsi		30%
2.	Penulisan Skripsi		
3.	Presentasi Skripsi	70	60%
4.	Pengetahuan Umum		10%
J u m l a h			
N i l a i =			

Demikian penilaian ini dibuat untuk dapat diketahui.

Banjarmasin, 11 Desember 2023
Ketua/Anggota Tim Penguji,


Hj. Nurul Wahyuni, S.Sos, M.AB

Catatan :

Angka	Nilai	Bobot
80 - 100	A	4,00
77 - 79	A -	3,75
75 - 76	B+	3,50
70 - 74	B	3,00
66 - 69	B -	2,75
61 - 65	C+	2,50
55 - 60	C	2,00
50 - 54	D+	1,50
40 - 49	D	1,00
0 - 39	E	0



KEMENTERIAN PENDIDIKAN, KEBUDAYAAN
RISET, DAN TEKNOLOGI
UNIVERSITAS LAMBUNG MANGKURAT
FAKULTAS ILMU SOSIAL DAN ILMU POLITIK
Jalan Brigjen H. Hasan Basry Banjarmasin 70123
Telepon : (0511) 3304595 Laman : <http://fisip.ulm.ac.id/>

**DAFTAR PENILAIAN UJIAN
MEMPERTAHKAN SKRIPSI**

Yang bertanda tangan di bawah ini :

Nama : Noor Hidayati, S.Sos, M.AB
Jabatan : Dosen FISIP ULM
Bertindak sebagai : Ketua / Anggota Tim Penguji

Setelah melakukan pengujian kepada :

Nama : Niko Bertuawan Pasaribu
NIM : 1810412210026
Jurusan/Program Studi : Administrasi Bisnis
Judul Skripsi : Pengaruh Return On Asset (ROA) Dan Earning Per Share (EPS) Terhadap Harga Saham Pada Perusahaan Sub Sektor Telekomunikasi Yang Terdaftar di Bursa Efek Indonesia (BEI) Periode 2015-2022

No.	Komponen Penilaian	Nilai Komponen	Bobot
1.	Materi Skripsi		30%
2.	Penulisan Skripsi		
3.	Presentasi Skripsi		60%
4.	Pengetahuan Umum		10%
Jumlah			
Nilai			= 75 (B+)

Demikian penilaian ini dibuat untuk dapat diketahui.

Banjarmasin, 11 Desember 2023
Ketua/Anggota Tim Penguji,


Noor Hidayati, S.Sos, M.AB

Catatan :

Angka	Nilai	Bobot
80 - 100	A	4,00
77 - 79	A-	3,75
75 - 76	B+	3,50
70 - 74	B	3,00
66 - 69	B-	2,75
61 - 65	C+	2,50
55 - 60	C	2,00
50 - 54	D+	1,50
40 - 49	D	1,00
0 - 39	E	0



KEMENTERIAN PENDIDIKAN, KEBUDAYAAN
RISET, DAN TEKNOLOGI
UNIVERSITAS LAMBUNG MANGKURAT
FAKULTAS ILMU SOSIAL DAN ILMU POLITIK
Jalan Brigjen H. Hasan Basry Banjarmasin 70123
Telepon : (0511) 3304595 Laman : <http://fisip.ulm.ac.id/>

**DAFTAR PENILAIAN UJIAN
MEMPERTAHKAN SKRIPSI**

Yang bertanda tangan di bawah ini :

Nama : Novia Nour Halisa, S.Si, M.Si
Jabatan : Dosen FISIP ULM
Bertindak sebagai : Ketua / Anggota Tim Penguji

Setelah melakukan pengujian kepada :

Nama : Niko Bertuawan Pasaribu
NIM : 1810412210026
Jurusan/Program Studi : Administrasi Bisnis
Judul Skripsi : Pengaruh Return On Asset (ROA) Dan Earning Per Share (EPS) Terhadap Harga Saham Pada Perusahaan Sub Sektor Telekomunikasi Yang Terdaftar di Bursa Efek Indonesia (BEI) Periode 2015-2022

No.	Komponen Penilaian	Nilai Komponen	Bobot
1.	Materi Skripsi		30%
2.	Penulisan Skripsi		
3.	Presentasi Skripsi		60%
4.	Pengetahuan Umum		10%
Jumlah		77	
Nilai		=	A-

Demikian penilaian ini dibuat untuk dapat diketahui.

Banjarmasin, 11 Desember 2023
Ketua/Anggota Tim Penguji,


Novia Nour Halisa, S.Si, M.Si

Catatan :

Angka	Nilai	Bobot
80 - 100	A	4,00
77 - 79	A-	3,75
75 - 76	B+	3,50
70 - 74	B	3,00
66 - 69	B-	2,75
61 - 65	C+	2,50
55 - 60	C	2,00
50 - 54	D+	1,50
40 - 49	D	1,00
0 - 39	E	0



KEMENTERIAN PENDIDIKAN, KEBUDAYAAN
RISET, DAN TEKNOLOGI
UNIVERSITAS LAMBUNG MANGKURAT
FAKULTAS ILMU SOSIAL DAN ILMU POLITIK
Jalan Brigjen H. Hasan Basry Banjarmasin 70123
Telepon : (0511) 3304595 Laman : <http://fisip.ulm.ac.id/>

**BERITA ACARA PERBAIKAN SKRIPSI
MAHASISWA FISIP ULM**

Nama : Niko Bertuawan Pasaribu
NIM : 1810412210026
Jurusan/Program Studi : Administrasi Bisnis
Judul Skripsi : Pengaruh Return On Asset (ROA) Dan Earning Per Share (EPS) Terhadap Harga Saham Pada Perusahaan Sub Sektor Telekomunikasi Yang Terdaftar di Bursa Efek Indonesia (BEI) Periode 2015-2022

Nama Penguji I : Hj. Nurul Wahyuni, S.Sos, M.AB

No.	Koreksi (Saran Perbaikan)		
1.	Latar Belakang	- Alasan Pemilihan judul penelitian. - Tambahkan grafik untuk variabel penelitian. (Grafik garis)	
2.	Tinjauan Pustaka / Kerangka Teori		
3.	Metode Penelitian		
4.	Hasil dan Pembahasan	Perbaiki semua interpretasi hasil output SPSS maupun pembahasan penelitian.	
5.	Lain-lain		

Banjarmasin, 11 Desember 2023
Penguji I,

Hj. Nurul Wahyuni, S.Sos, M.AB



KEMENTERIAN PENDIDIKAN, KEBUDAYAAN
RISET, DAN TEKNOLOGI
UNIVERSITAS LAMBUNG MANGKURAT
FAKULTAS ILMU SOSIAL DAN ILMU POLITIK
Jalan Brigjen H. Hasan Basry Banjarmasin 70123
Telepon : (0511) 3304595 Laman : <http://fisip.ulm.ac.id/>

**BERITA ACARA PERBAIKAN SKRIPSI
MAHASISWA FISIP ULM**

Nama : Niko Bertuawan Pasaribu
NIM : 1810412210026
Jurusan/Program Studi : Administrasi Bisnis
Judul Skripsi : Pengaruh Return On Asset (ROA) Dan Earning Per Share (EPS) Terhadap Harga Saham Pada Perusahaan Sub Sektor Telekomunikasi Yang Terdaftar di Bursa Efek Indonesia (BEI) Periode 2015-2022

Nama Penguji II : Noor Hidayati, S.Sos, M.AB

No.	Koreksi (Saran Perbaikan)		
1.	Latar Belakang		
2.	Tinjauan Pustaka / Kerangka Teori	} Perbaiki sesuai arahan dan catatan pd skripsi	
3.	Metode Penelitian		
4.	Hasil dan Pembahasan		
5.	Lain-lain		



KEMENTERIAN PENDIDIKAN, KEBUDAYAAN
RISET, DAN TEKNOLOGI
UNIVERSITAS LAMBUNG MANGKURAT
FAKULTAS ILMU SOSIAL DAN ILMU POLITIK
Jalan Brigjen H. Hasan Basry Banjarmasin 70123
Telepon : (0511) 3304595 Laman : <http://fisip.ulm.ac.id/>

BERITA ACARA PERBAIKAN SKRIPSI
MAHASISWA FISIP ULM

Nama : Niko Bertuawan Pasaribu
NIM : 1810412210026
Jurusan/Program Studi : Administrasi Bisnis
Judul Skripsi : Pengaruh Return On Asset (ROA) Dan Earning Per Share (EPS) Terhadap Harga Saham Pada Perusahaan Sub Sektor Telekomunikasi Yang Terdaftar di Bursa Efek Indonesia (BEI) Periode 2015-2022

Nama Penguji III : Novia Nour Halisa, S.Si, M.Si

No.	Koreksi (Saran Perbaikan)	
1.	Latar Belakang	Lengkapi justifikasi, teori terkait variabel
2.	Tinjauan Pustaka / Kerangka Teori	Lengkapi teori ROA, EPS, Harga Saham
3.	Metode Penelitian	Hip & Model Penelitian
4.	Hasil dan Pembahasan	Lengkapi Deskripsi Objek, penjelasan Deskriptif Statistik, Regresi Linier berganda, Hipotesis, koef Determinasi, model akhir & pembahasan
5.	Lain-lain	Cek redaksi, panduan,

KATA PENGANTAR

Segala Puji dan Syukur kepada Tuhan Yesus Kristus atas Kasih Karunia-Nya sehingga penulis dapat menyelesaikan skripsi ini dengan Judul “*Pengaruh Return On Asset (ROA) dan Earnig Per Share (EPS) Terhadap Harga Saham Pada Perusahaan Sub Sektor Telekomunikasi yang terdaftar di Bursa Efek Indonesia (BEI) periode 2015-2022*” sebagai persyaratan untuk memperoleh gelar Sarjana (S1) pada program studi Ilmu Administrasi Bisnis, Fakultas Ilmu Sosial dan Ilmu Politik Universitas Lambung Mangkurat Banjarmasin.

Penulis menyadari bahwa skripsi ini terselesaikan karena adanya bantuan dan bimbingan baik secara moral maupun material dari berbagai pihak, oleh karena itu pada kesempatan ini penulis ingin mengucapkan terimakasih kepada pihak-pihak yang terlibat antara lain:

1. Bapak Prof. Dr. Ahmad Alim Bachri S.E., M.Si , selaku Rektor Universitas Lambung Mangkurat
2. Bapak Prof. Dr. H. Budi Suryadi, S.Sos.,M.Si, selaku dekan Fakultas Ilmu Sosial dan Ilmu Politik Universitas Lambung Mangkurat.
3. Ibu Hj. Nurul Wahyuni, S.Sos, M.AB, selaku Ketua Program Studi Administrasi Bisnis Falkutas Ilmu Sosial dan Politik Universitas Lambung Mangkurat dan selaku dosen pembimbing yang telah meluangkan waktu untuk membimbing penulis dalam memberikan pengarahan dan bimbingan yang sangat berharga bagi peneliti dalam memnyelesaikan skripsi ini.

4. Ibu Noor Hidayati, S.Sos, M.AB, selaku selaku Sekretaris Koordinator Program Studi Administrasi Bisnis Fakultas Ilmu Sosial dan Ilmu Politik Universitas Lambung Mangkurat serta dosen penguji pertama yang telah meluangkan waktunya untuk menguji dan mengarahkan.
5. Ibu Novia Nour Halisa, S.Si, M.Si, selaku dosen penguji kedua yang telah meluangkan waktunya untuk menguji dan mengarahkan.
6. Bapak Prof. Dr. Saladin Ghalib, MA selaku Dosen Pembimbing Akademik yang telah meluangkan waktu dan memberikan nasehat serta saran untuk membimbing penulis selama perkuliahan
7. Seluruh Dosen Program Studi Administrasi Bisnis yang telah mendidik, membimbing dan memberikan ilmu yang bermanfaat selama perkuliahan sebagai bekal dalam menjalani kehidupan pada masa yang akan datang.
8. Seluruh Staf Tata Usaha Fakultas Ilmu Sosial dan Ilmu Politik Universitas Lambung Mangkurat dan staf Program Studi Administrasi Bisnis yang telah membantu kelancaran studi selama penulis menuntut ilmu.
9. Kedua Orang tua dan saudara yang telah memberikan semangat, dukungan dan doa selama ini.
10. Kepada para sahabat dan teman-teman seperjuangan selama menempuh pendidikan di perguruan tinggi. Terima kasih banyak atas segala semangat, dukungan, bantuan, motivasi dan perlakuan hangat kalian selama ini.

11. Kepada seluruh keluarga besar mahasiswa (i) angkatan 2018 Program Studi Administrasi Bisnis serta semua pihak yang tidak bisa saya sebutkan satupersatu yang telah membantu baik secara langsung maupun tidak langsung.

Penulis menyadari bahwa skripsi ini masih jauh dari kata sempurna. Oleh karena itu, kritik dan saran yang bersifat membangun sangat penulis harapkan. Akhir kata, semoga skripsi ini dapat memberikan manfaat bagi pembacanya.

Banjarmasin, 22 Maret 2024

Niko Bertuawan Pasaribu

LEMBAR PERSEMBAHAN

Karena masa depan sungguh ada, dan harapanmu tidak akan hilang

(Amsal 23 : 18)

Segala Puji dan Syukur kepada Tuhan Yesus Kristus atas Kasih Karunia-Nya sehingga Skripsi ini bisa terselesaikan.

Teruntuk keluarga ku terutama kedua orang tua, bapak dan mama, terimakasih atas doa, dukungan, dan semangat yang diberikan kepada saya selama ini. dan untuk abang dan kakak ku yang selalu memberi semangat dan mendoakan saya.

Teruntuk teman-teman terimakasih karena sudah membantu segala proses untuk sampai titik ini, dan terimakasih juga atas semangat yang diberikan kepada saya

Teruntuk diri sendiri terimakasih karena sudah bisa menyelesaikan skripsi ini. Walaupun agak telat tapi sudah bisa sampai titik ini sungguh hal yang hebat. Tetap terus semangat untuk tahap selanjutnya dalam hidup ini.

Saya ingin mengucapkan terimakasih yang sebesar besarnya kepada mereka yang telah membantu menyelesaikan skripsi ini baik itu keluarga, dosen pembimbing dan teman teman sekalian.

“Doakan Yang Kamu Kerjakan dan Kerjakan Yang Kamu Doakan”

PERNYATAAN ORISINILITAS

Dengan ini saya menyatakan :

1. Karya tulis skripsi saya ini adalah asli dan belum pernah diajukan untuk mendapatkan gelar akademik di perguruan tinggi manapun.
2. Karya tulis ini adalah murni gagasan, rumusan dan penelitian sendiri tanpa bantuan pihak lain kecuali arahan dari dosen pembimbing dan masukan tim penguji.
3. Seluruh karya atau pendapat pakar atau karya yang telah di publikasikan orang lain yang terdapat dalam karya tulis ini telah di sitasi nama pengarangnya dan dicatumkan di dalam daftar Pustaka.
4. Pernyataan ini dibuat dengan sesungguhnya dan apabila dikemudian hari terdapat penyimpangan dan ketidakbenaran dalam pernyataan ini, maka saya sebagai peneliti bersedia menerima sanksi sesuai undang-undang yang berlaku.

Banjarmasin, 22 Maret 2024

Yang membuat pernyataan,



Niko Bertuawan Pasaribu

ABSTRAK

Niko Bertuawan Pasaribu, 1810412210026, 2023. *Pengaruh Return On Asset (ROA) dan Earnig Per Share (EPS) Terhadap Harga Saham Pada Perusahaan Sub Sektor Telekomunikasi yang terdaftar di Bursa Efek Indonesia (BEI) periode 2015-2022*, di bawah bimbingan: Ibu Hj. Nurul Wahyuni.

Penelitian ini bertujuan untuk menguji *Pengaruh Return On Asset (ROA) dan Earnig Per Share (EPS) Terhadap Harga Saham Pada Perusahaan Sub Sektor Telekomunikasi yang terdaftar di Bursa Efek Indonesia (BEI) periode 2015-2022*. Pendekatan penelitian yang digunakan adalah pendekatan kuantitatif. Teknik pengambilan sampel menggunakan purposive sampling, dengan jumlah perolehan sebanyak 32 sampel. Jenis data berupa data sekunder dari laporan keuangan dan analisis data menggunakan regresi linear berganda.

Berdasarkan hasil uji dalam penelitian ini maka dapat disimpulkan bahwa *Return On Asset (ROA)* berpengaruh signifikan secara parsial terhadap Harga Saham maka kesimpulannya H1 diterima. *Earnig Per Share (EPS)* berpengaruh tidak signifikan secara parsial terhadap Harga Saham, maka kesimpulannya H2 ditolak. *Return On Asset (ROA)* dan *Earnig Per Share (EPS)* berpengaruh signifikan secara simultan terhadap Harga Saham), maka kesimpulannya H3 diterima.

Kata Kunci : *Return On Asset (ROA), Earnig Per Share (EPS), Harga Saham*

ABSTRACT

Niko Bertuawan Pasaribu, 1810412210026, 2023. The Influence of Return On Assets (ROA) and Earnings Per Share (EPS) on Share Prices in Telecommunications Sub-Sector Companies listed on the Indonesia Stock Exchange (BEI) for the 2015-2022 period, under the guidance of: Mrs. Hj . Nurul Wahyuni.

This research aims to examine the influence of Return on Assets (ROA) and Earnings Per Share (EPS) on share prices in telecommunications sub-sector companies listed on the Indonesia Stock Exchange (BEI) for the 2015-2022 period. The research approach used is a quantitative approach. The sampling technique used purposive sampling, with a total of 32 samples obtained. The type of data is secondary data from financial reports and data analysis using multiple linear regression.

The research results show that Return On Assets (ROA) has a partially significant effect on share prices, so the conclusion is that H1 is accepted. Earnings Per Share (EPS) has a partially insignificant effect on share prices, so the conclusion is that H2 is rejected. Return On Assets (ROA) and Earnings Per Share (EPS) simultaneously have a significant effect on share prices), so the conclusion is that H3 is accepted.

Keywords: Return On Assets (ROA), Earnings Per Share (EPS), Share Prices

DAFTAR ISI

KATA PENGANTAR	i
LEMBAR PERSEMBAHAN.....	iv
PERNYATAAN ORISINILITAS	Error! Bookmark not defined.
ABSTRAK	vi
ABSTRACT	vii
DAFTAR ISI	viii
DAFTAR TABEL.....	xii
DAFTAR GAMBAR	xiii
DAFTAR LAMPIRAN.....	xiv
BAB I PENDAHULUAN	1
1.1 Latar Belakang	1
1.2 Rumusan Masalah	22
1.3 Tujuan Penelitian.....	22
1.4 Manfaat Penelitian.....	23
BAB II TINJAUAN PUSTAKA	24
2.1 Landasan Teoritis	24
2.1.1 Manajemen keuangan	24
2.1.1.1 Pengertian Manajemen Keuangan.....	24
2.1.1.2 Fungsi Manajemen Keuangan.....	25
2.1.2 Laporan keuangan.....	25
2.1.2.1 Pengertian Laporan Keuangan	25
2.1.2.2 Tujuan Laporan Keuangan.....	26
2.1.2.3 Jenis- Jenis Laporan Keuangan	27
2.1.2.4 Pihak – Pihak yang Memerlukan Laporan Keuangan	29
2.1.3 Pasar Modal.....	30
2.1.3.1 Pengertian Pasar Modal	30
2.1.3.2 Jenis Pasar Modal.....	31
2.1.3.3 Fungsi Pasar Modal	32
2.1.3.4 Instrumen Pasar Modal.....	34
2.1.3.5 Bursa Efek Indonesia.....	35
2.1.4 Saham	35

2.1.4.1	Pengertian Saham.....	35
2.1.4.2	Jenis- jenis Saham	36
2.1.5	Harga Saham	38
2.1.5.1	Pengertian Harga Saham.....	38
2.1.5.2	Jenis Harga Saham	38
2.1.5.3	Faktor Yang Mempengaruhi Harga Saham	40
2.1.5.4	Analisis Penilaian Harga Saham	43
2.1.6	Profitabilitas	44
2.1.6.1	Pengertian Profitabilitas.....	44
2.1.6.2	Tujuan Rasio Profitabilitas	45
2.1.6.3	Manfaat Rasio Profitabilitas	46
2.1.7	Return On Asset (ROA).....	46
2.1.7.1	Pengertian <i>Return On Asset</i> (ROA).....	46
2.1.7.2	Faktor-faktor Yang Mempengaruhi Return On Assets (ROA)	48
2.1.7.3	Perhitungan Return On Asset (ROA)	48
2.1.8	Earning Per Share (EPS).....	48
2.1.8.1	Pengertian Earning Per Share (EPS)	48
2.1.8.2	Faktor-faktor Yang Mempengaruhi Earning Per Share (EPS).....	49
2.1.8.3	Pengukuran Earning Per Share (EPS)	50
2.2	Penelitian Terdahulu	50
2.3	Hipotesis Penelitian	55
2.4	Model Penelitian	59
BAB III METODE PENELITIAN		60
3.1	Pendekatan Penelitian.....	60
3.2	Desain Penelitian.....	60
3.3	Lokasi Penelitian	61
3.4	Populasi, Besar Sampel dan Teknik Sampling.....	61
3.4.1	Populasi Penelitian	61
3.4.2	Besar Sampel.....	62
3.4.3	Teknik Sampling	62
3.5	Definisi Operasional Variabel.....	63
3.5.1	Variabel Dependen (Y)	63
3.5.2	Variable independen (X).....	64

3.6	Teknik Pengumpulan Data.....	65
3.7	Teknik Analisi Data.....	66
3.7.1	Statistik Deskriptif.....	66
3.7.2	Uji Asumsi Klasik	67
3.7.1.1	Uji Normalitas.....	67
3.7.1.2	Uji Multikolinearitas	67
3.7.1.3	Uji Heteroskedastisitas	68
3.7.1.4	Uji Auto Korelasi	68
3.7.3	Regresi Linier Berganda	69
3.7.4	Uji Hipotesis.....	70
3.7.4.1	Uji Parsial (Uji-T)	70
3.7.4.2	Uji Simultan (Uji-F).....	71
3.7.4.3	Uji Koefisien Determinasi	72
BAB IV HASIL PENELITIAN.....		74
4.1	Hasil Penelitian	74
4.1.1	Deskriptif Objek Penelitian.....	74
4.1.2	Statistik Deskriptif.....	76
4.2	Hasil Uji Asumsi Klasik	78
4.2.1	Uji Normalitas	78
4.2.2	Uji Heteroskedastisitas	80
4.2.3	Uji Multikolineritas	81
4.2.4	Uji Autokolerasi	82
4.3	Analisis Regresi Linear Berganda	84
4.4	Uji Hipotesis	85
4.4.1	Uji Parsial (Uji T).....	85
4.4.2	Uji Simultan (Uji F).....	87
4.4.3	Koefisien Determinasi	89
4.5	Model Akhir Penelitian.....	90
BAB V PEMBAHASAN HASIL.....		91
5.1	Deskriptif Variabel	91
5.2	Pengaruh Antar Variabel	91
5.2.1	Pengaruh Return On Asset (ROA) Terhadap Harga Saham	91
5.2.2	Pengaruh Earning Per Share (EPS) terhadap Harga Saham.....	92

5.2.3 Pengaruh Return On Asset (ROA) Dan Earning Per Share (EPS) Terhadap Harga Saham.....	93
5.3 Implikasi Hasil Penelitian	94
5.3.1 Pengaruh Return On Asset (ROA) Terhadap Harga Saham	94
5.3.2 Pengaruh Earning Per Share (EPS) Terhadap Harga Saham.....	94
5.3.3 Pengaruh Return On Asset (ROA) dan Earning Per Share (EPS) Terhadap Harga Saham.....	95
5.4 Keterbatasan Penelitian	96
BAB VI PENUTUP	97
6.1 Kesimpulan	97
6.2 Saran.....	97
DAFTAR PUSTAKA	100
LAMPIRAN-LAMPIRAN	103
BIODATA.....	124

DAFTAR TABEL

No.	Judul	Hal
Tabel 1. 1	Data nilai Return On Asset (ROA) dan Earning Per Share (EPS) dan Harga Saham pada Perusahaan Telekomunikasi yang Terdaftar di Bursa Efek Indonesia Periode 2016-2021	14
Tabel 2.1	Penelitian Terdahulu	50
Tabel 3. 1	Daftar Perusahaan Sub Sektor Telekomunikasi Yang Memenuhi Kriteria Sebagai Sampel	63
Tabel 3. 2	Definisi operasional variabel	64
Tabel 4. 1	Descriptive Statistics	76
Tabel 4. 2	Hasil Uji Normalitas Model Kolmogorov-Smirnov	78
Tabel 4. 3	Hasil Uji Multikolenearitas.....	82
Tabel 4. 4	Hasil Uji Autokorelasi.....	83
Tabel 4. 5	Hasil Uji Analisis Regresi Linier Berganda	84
Tabel 4. 6	Hasil Uji T	86
Tabel 4. 7	Hasil Uji F.....	88
Tabel 4. 8	Hasil Uji Koefisien Determinasi	89

DAFTAR GAMBAR

No.	Judul	Hal
Gambar 1. 1	Pertumbuhan Jumlah Investor Pasar Modal di Indonesia Dari Tahun 2015– 2022.....	2
Gambar 1. 2	Perkembangan Jenis Penyelenggaraan Jaringan Indonesia Dari Tahun 2015-2021	7
Gambar 4. 1	Histogram Uji Normalitas	79
Gambar 4. 2	Grafik Nomal Probability	80
Gambar 4. 3	Hasil Uji Heteroskedastisitas	81
Gambar 4. 4	Model Akhir penelitian.....	90

DAFTAR LAMPIRAN

Lampiran 1 : Daftar Perusahaan Sub Sektor Telekomunikasi.....	104
Lampiran 2 : Data Keuangan Perusahaan Sub Sektor Telekomunikasi.....	105
Lampiran 3 : Output SPSS	121