

**TESIS**

**PENGARUH PRODUK DOMESTIK REGIONAL BRUTO, TINGKAT  
PENGANGGURAN, DAN BELANJA PEMERINTAH TERHADAP  
JUMLAH PENDUDUK MISKIN DI KABUPATEN BARITO KUALA**



Oleh:

**MUHAMMAD TRISETYA MAULANA**

**NIM 1820317310005**

**PROGRAM STUDI MAGISTER EKONOMI PEMBANGUNAN**

**FAKULTAS EKONOMI DAN BISNIS**

**UNIVERSITAS LAMBUNG MANGKURAT**

**BANJARMASIN**

**2023**

## LEGALITAS

Nama : Muhammad Trisetya Maulana

NIM : 1820317310005


Judul Tesis : Pengaruh Pertumbuhan Ekonomi, Tingkat Pengangguran, dan  
Belanja Pemerintah Terhadap Tingkat Kemiskinan di Kabupaten  
Barito Kuala.


Di Setujui

Komisi Pembimbing

Pembimbing I

Pembimbing II

  
Dr. Ahmad Yunani, SE, M.Si  
NIP. 19720704 199702 2 001

  
Dr. H. Rizali, MP  
NIP. 19580712 198403 1 003


  
Mengetahui,  
Koordinator Magister Ekonomi Pembangunan

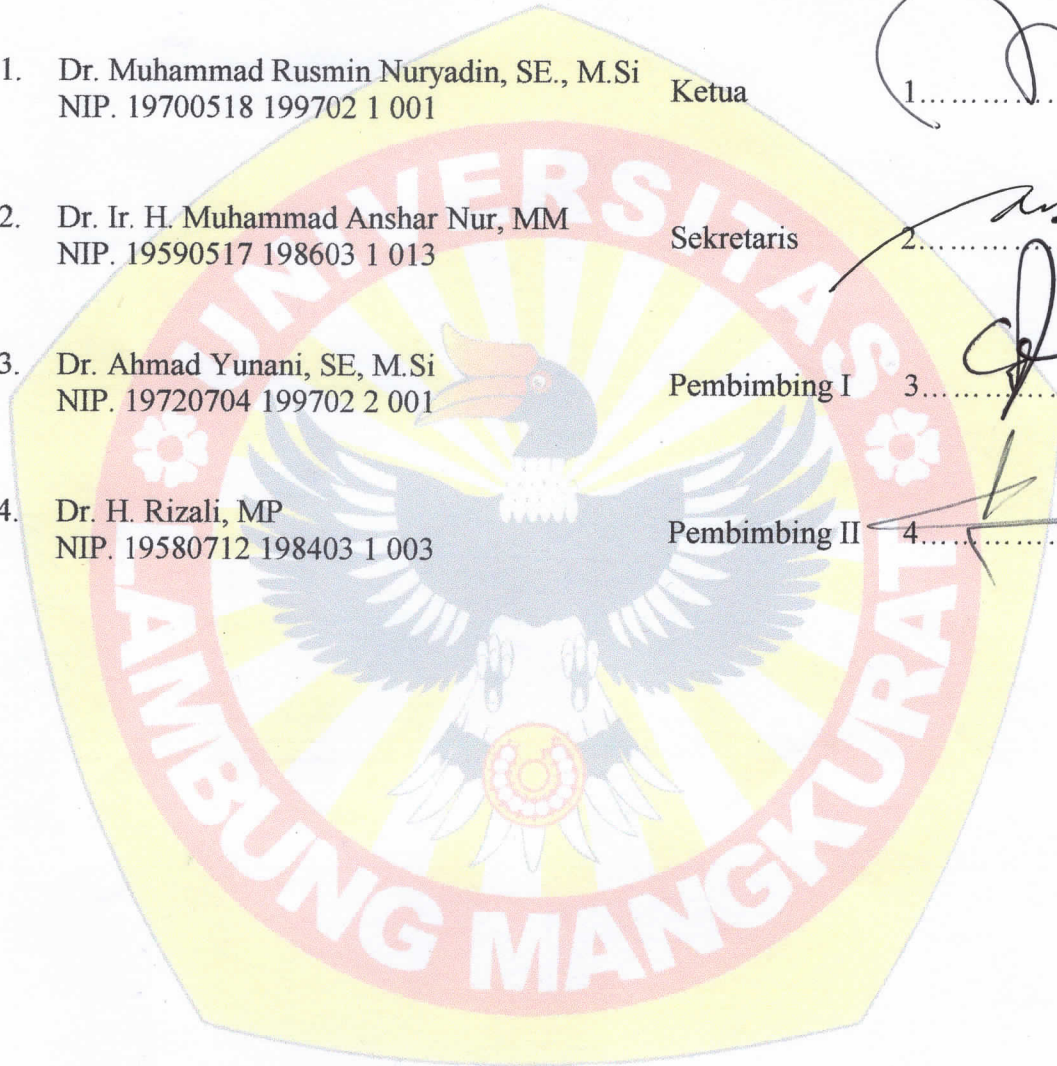
  
Dr. Noor Rahmini, SE., ME  
NIP. 19770406 200801 2 020

Tesis ini telah diajukan dan diperbaiki

Pada tanggal 10 Januari 2023

TIM PENGUJI DAN PENILAI

1. Dr. Muhammad Rusmin Nuryadin, SE., M.Si  
NIP. 19700518 199702 1 001 Ketua 1.....
2. Dr. Ir. H. Muhammad Anshar Nur, MM  
NIP. 19590517 198603 1 013 Sekretaris 2.....
3. Dr. Ahmad Yunani, SE, M.Si  
NIP. 19720704 199702 2 001 Pembimbing I 3.....
4. Dr. H. Rizali, MP  
NIP. 19580712 198403 1 003 Pembimbing II 4.....



## SURAT PERNYATAAN

Saya yang bertanda tangan di bawah ini menyatakan dengan sesungguhnya, bahwa tesis ini merupakan hasil penelitian yang telah saya lakukan. Segala kutipan dan batuan dari berbagai sumber telah diungkapkan sebagaimana mestinya. Tesis ini belum pernah dipublikasikan untuk keperluan lain oleh siapapun juga. Apabila dikemudian hari ternyata pernyataan saya ini tidak benar, maka saya bersedia menerima akibat hukum dari ketidakbenaran pernyataan tersebut.

Banjarmasin, 10 Januari 2023

Yang membuat pernyataan

(Muhammad Trisetya Maulana)

NIM. 1820317310005

## **KATA PENGANTAR**

Dengan memanjatkan puji dan syukur kehadirat Allah Subhanahu Wata'ala, atas segala limpahan rahmat dan karunia-Nya, sehingga penulis dapat menyelesaikan penyusunan tesis yang berjudul Pengaruh Produk Domestik Regional Bruto, Tingkat Pengangguran, dan Belanja Pemerintah Terhadap Jumlah Penduduk Miskin Di Kabupaten Barito Kuala.

Penulis menyadari bahwa tesis ini dapat terselesaikan dengan dukungan dan bantuan dari berbagai pihak, oleh sebab itu penulis mengucapkan terima kasih kepada semua pihak baik yang secara langsung maupun secara tidak langsung yang memberikan kontribusi dalam menyelesaikan tesis ini.

Selanjutnya ucapan terima kasih sampaikan kepada :

1. Bapak Prof. Dr. H. Sutarto Hadi, M.Si, M.Sc sebagai Rektor Universitas Lambung Mangkurat Banjarmasin.
2. Bapak Dr. H. Atma Hayat, M.Si, Ak, CA sebagai Dekan Fakultas Ekonomi dan Bisnis Universitas Lambung Mangkurat Banjarmasin.
3. Bapak Dr. Noor Rahmini, SE., ME sebagai Ketua Program Studi Magister Ekonomi Pembangunan Fakultas Ekonomi dan Bisnis Universitas Lambung Mangkurat Banjarmasin.
4. Bapak Prof. Dr. Ahmad Yunani, SE, M.Si sebagai Dosen Pembimbing I dan Bapak Dr. H. Rizali, MP sebagai Dosen Pembimbing II yang telah meluangkan waktu untuk memberikan bantuan, mengarahkan, dan membimbing penulis selama penyusunan tesis ini.
5. Bapak Dr. Muhammad Rusmin Nuryadin, SE, M.Si dan Bapak Dr. Ir. H. Muhammad Anshar Nur, MM sebagai Dosen Penguji yang telah memberikan saran dan masukan dalam penyusunan tesis ini.
6. Seluruh Dosen yang telah berkenan membagi ilmu selama perkuliahan hingga penulis selesai dalam penulisan tesis ini.
7. Orang tua penulis Bapak Isbana M.Pd (alm) dan Ane Yuli Kamantuh, S.H, yang telah memberikan dukungan baik secara materi maupun moril kepada penulis hingga tesis ini bisa terselesaikan dengan baik.

8. Saudari-saudari penulis Dian Eka Puspitasari dan Dwi Ajeng Puspitasari yang telah memberikan dukungan baik secara materi maupun moril kepada penulis hingga tesis ini bisa terselesaikan dengan baik.
9. Seseorang yang sangat spesial Melinda Syahani, S.E dan Anak tercinta Sabiqah Hawa Melistya yang telah memberikan dukungan dan kebahagiaan kepada penulis hingga tesis ini bisa terselesaikan dengan baik.
10. Teman-teman selama perkuliahan yang juga turut membantu penulis dalam menyelesaikan tesis ini dengan baik, serta untuk (jeco) Muhammad Luthfan, S.E., M.Ec.Dev yang telah mendukung dalam tesis ini.
11. Jajaran staf Program Studi Magister Ilmu Ekonomi serta Ilmu Ekonomi dan Studi Pembangunan yang telah memberikan bantuan serta dukungan kepada penulis dalam menyelesaikan tesis ini dengan baik.

Banjarmasin, 10 Januari 2023

Penulis

Muhammad Trisetya Maulana

## **ABSTRACT**

*Muhammad Trisetya Maulana (2022) The effect of gross regional domestic product, open unemployment rate, and government expenditure on the number of poor people in Barito Kuala District.*

*This study was to analyse the effect of Gross Regional Domestic Product, Open Unemployment Rate, and Government Expenditure on the number of poor people in Barito Kuala Regency. The instrument of analysis used is simple linear regression, using data from 2009-2019 in Barito Kuala District. The estimation techniques used are  $R^2$  test, F significance test, and t significance test. Government spending is measured using government spending on education, government spending on health, and capital expenditure.*

*The results showed that Gross Regional Domestic Product, Open Unemployment Rate, and government expenditure on education, government expenditure on health, and capital expenditure had a significant effect with  $\alpha = 5\%$  on the number of poor people in Barito Kuala District. Eventhough Gross Regional Domestic Product and capital expenditure are significant, they are different from the hypothesis, which is positive because the high number of poor people is far from the economic centres and inadequate access, the need for access and an increase in the annual realisation of government expenditure has not provided evidence that the government continues to strive to carry out its duties better through its expenditure.*

*Keyword: Education expenditure, health expenditure, infrastructure expenditure, capital expenditure*

## ABSTRAKSI

Muhammad Trisetya Maulana (2022) Pengaruh Produk Domestik Regional Bruto, Tingkat Pengangguran Terbuka, dan Belanja Pemerintah Terhadap Jumlah Penduduk Miskin di Kabupaten Barito Kuala.

Penelitian ini bertujuan untuk menganalisis pengaruh Produk Domestik Regional Bruto, Tingkat Pengangguran Terbuka, dan Belanja Pemerintah Terhadap Jumlah penduduk miskin di Kabupaten Barito Kuala. Alat analisis yang digunakan adalah regresi linier sederhana, menggunakan data tahun 2009-2019 pada kabupaten Barito Kuala. Teknik estimasi yang digunakan adalah Uji  $R^2$ , Uji signifikansi F, dan uji signifikansi t. Belanja pemerintah diukur menggunakan belanja pemerintah bidang pendidikan, belanja pemerintah bidang kesehatan, dan belanja modal.

Hasil yang diperoleh yaitu Produk Domestik Regional Bruto, Tingkat Pengangguran Terbuka, dan belanja pemerintah bidang pendidikan, belanja pemerintah bidang kesehatan, dan belanja modal berpengaruh signifikan dengan  $\alpha=5\%$  terhadap Jumlah penduduk miskin di Kabupaten Barito Kuala. Walaupun Produk Domestik Regional Bruto dan belanja modal signifikan namun berbeda dengan hipotesisnya yakni mengarah positif karena jumlah penduduk miskin yang tinggi berada jauh dari daerah-daerah pusat perekonomian dan akses yang kurang memadai maka perlunya akses dan peningkatan realisasi belanja pemerintah setiap tahunnya belum memberikan bukti bahwa pemerintah terus berupaya menjalankan tugasnya secara lebih baik dengan melalui belanjanya.

*Kata Kunci: Belanja pendidikan, belanja kesehatan, belanja infrastruktur, belanja modal*



## DAFTAR ISI

	<b>Hal</b>
HALAMAN SAMPUL .....	i
LEMBAR LEGALITAS.....	ii
SURAT PERNYATAAN ORISINALITAS.....	iv
KATA PENGANTAR.....	v
<i>ABSTRACT</i> .....	vii
ABSTRAKSI.....	viii
DAFTAR ISI .....	ix
DAFTAR TABEL .....	xii
DAFTAR GAMBAR .....	xiii
DAFTAR LAMPIRAN.....	xiv
BAB I PENDAHULUAN.....	1
1.1. Latar Belakang .....	1
1.2. Perumusan Masalah .....	15
1.3. Tujuan Penelitian.....	15
1.4. Manfaat Penelitian .....	15
1.5. Sistematika Pembahasan.....	16
BAB II KAJIAN PUSTAKA .....	18
2.1. Landasan Teori .....	18
2.1.1. Kemiskinan .....	18
2.1.1.1. Ukuran Kemiskinan .....	23
2.1.2. Produk domestik regional bruto .....	30
2.1.3. Pengeluaran Pemerintah .....	32
2.1.4. Definisi Pengeluaran Pemerintah .....	34
2.1.5. Pengangguran.....	37
2.2. Hubungan antar variabel .....	41
2.2.1. Hubungan produk domestik regional bruto dengan jumlah penduduk miskin .....	41
2.2.2. Hubungan pengeluaran pemerintah dengan jumlah penduduk miskin .....	42
2.2.3. Hubungan pengangguran dengan tingkat jumlah	

penduduk miskin .....	44
2.3. Penelitian terdahulu .....	45
<b>BAB III KERANGKA KONSEPTUAL DAN HIPOTESIS PENELITIAN ....</b>	<b>49</b>
3.1. Kerangka Pikir .....	49
3.2. Kerangka Konseptual .....	49
3.3. Hipotesis .....	51
<b>BAB IV METODE PENELITIAN .....</b>	<b>52</b>
4.1. Ruang Lingkup Penelitian .....	52
4.2. Jenis Penelitian .....	52
4.3. Tempat/Lokasi Penelitian .....	52
4.4. Unit Analisis .....	53
4.5. Variabel dan Definisi Operasional Variabel .....	53
4.6. Teknik Pengumpulan Data .....	54
4.7. Teknik Analisis Data .....	54
4.7.1. Uji hipotesis .....	55
4.7.1.1. Determinasi ( <i>Uji R<sup>2</sup></i> ) .....	55
4.7.1.2. Uji Signifikan Simultan ( <i>Uji F</i> ) .....	56
4.7.1.3. Uji Signifikan Parsial ( <i>Uji t</i> ) .....	56
4.7.2. Uji asumsi klasik .....	57
<b>BAB V HASIL PENELITIAN DAN PEMBAHASAN .....</b>	<b>60</b>
5.1. Gambaran Umum Kabupaten Barito Kuala .....	60
5.2. Hasil dan Analisis .....	60
5.2.1. Uji Koefisien Determinasi ( <i>R<sup>2</sup></i> ) .....	61
5.2.2. Uji Simultan (uji <i>F</i> ) .....	62
5.2.3. Uji Individual (uji <i>t</i> ).....	62
5.3 Pembahasan .....	65
5.4. Implikasi Hasil Penelitian .....	71
5.5. Keterbatasan Penelitian .....	72
<b>BAB VI PENUTUP .....</b>	<b>74</b>
6.1. Kesimpulan .....	74

6.2. Saran .....	75
DAFTAR PUSTAKA	
LAMPIRAN	

## DAFTAR TABEL

		<b>Hal</b>
Tabel 1.1	Jumlah Penduduk Miskin Provinsi Kalimantan Selatan Tahun 2009-2019 .....	2
Tabel 1.2	Jumlah Penduduk Miskin Kabupaten Barito Kuala Tahun 2009-2018.....	7
Tabel 2.1	Garis kemiskinan dan penduduk miskin di kabupaten Barito Kuala , 2012-2020 .....	28
Tabel 5.1	Ringkasan hasil estimasi regresi linier berganda .....	61

## DAFTAR GAMBAR/GRAFIK

	<b>Hal</b>
Gambar 1.1 Rata-rata jumlah penduduk miskin kabupaten/kota di Provinsi Kalimantan Selatan tahun 2010-2019 (%) .....	4
Gambar 1.2 Garis kemiskinan provinsi Kalimantan selatan dan kabupaten Barito Kuala, 2010-2020 dalam rupiah.....	9
Gambar 1.3 Tingkat kemiskinan (2PPP) menurut kecamatan kabupaten Barito Kuala	11
Gambar 2.1 Teori lingkaran setan (Mudrajat Kuncoro, 2010) .....	20
Gambar 3.1 Kerangka Pikiran.....	49

## DAFTAR LAMPIRAN

		<b>Hal</b>
Lampiran 1	Data variabel.....	79
Lampiran 2	Hasil regresi.....	80