

## **SKRIPSI**

# **PENGARUH *EARNING PER SHARE* (EPS) DAN *PRICE EARNING RATIO* (PER) TERHADAP HARGA SAHAM PADA PERUSAHAAN SEKTOR PERBANKAN YANG TERGABUNG DI LQ45 PERIODE 2016-2021**

Diajukan sebagai salah satu syarat untuk memperoleh Gelar Sarjana (S1) pada

Program Studi Administrasi Bisnis

Oleh :

**CHERLY DWI MEIVIA**

**NIM: 1910412220003**



**UNIVERSITAS LAMBUNG MANGKURAT  
FAKULTAS ILMU SOSIAL DAN ILMU POLITIK  
BANJARMASIN**

**2023**

## LEMBAR PENGESAHAN SKRIPSI

PENGARUH *EARNING PER SHARE* (EPS) DAN *PRICE EARNING RATIO* (PER)  
TERHADAP HARGA SAHAM PADA PERUSAHAAN SEKTOR PERBANKAN YANG  
TERGABUNG DI LQ45 PERIODE 2016-2021

- A. Nama Mahasiswa : Cherly Dwi Meivia  
NIM : 191041222003
- B. Telah disetujui, lulus dan disahkan sebagai Skripsi Administrasi Bisnis, Fakultas Ilmu Sosial dan Ilmu Politik, Universitas Lambung Mangkurat.

C. Tim Penguji:

a. Pembimbing

Hj. Nurul Wahyuni, S.Sos., M.AB  
NIP. 197511052001122001

[.....  


b. Penguji I

Noor Hidayati, S.Sos., M.AB  
NIP. 197805242006041001

[.....  


c. Penguji II


Novia Nour Halisa, S.Si., M.Si  
NIP. 199211262019032026


[.....  


Banjarmasin, 06 Juni 2023

Koordinator  
Prodi Administrasi Bisnis

Ketua Pembimbing

  
Hj. Nurul Wahyuni, S.Sos., M.AB  
NIP. 197511052001122001

  
Hj. Nurul Wahyuni, S.Sos., M.AB  
NIP. 197511052001122001

Mengetahui  
Dekan Fisip ULM

  
  
Prof. Dr. H. Budi Suryadi, S.Sos., M.Si  
NIP. 197301221998021001





KEMENTERIAN PENDIDIKAN, KEBUDAYAAN  
RISET, DAN TEKNOLOGI  
UNIVERSITAS LAMBUNG MANGKURAT  
FAKULTAS ILMU SOSIAL DAN ILMU POLITIK  
Jalan Brigjen H. Hasan Basry Banjarmasin 70123  
Telepon : (0511) 3304595 Laman : <http://fisip.ulm.ac.id/>

## SURAT TUGAS

Nomor : 1739/UN8.1.13/KP.10.00/2023

Dekan Fakultas Ilmu Sosial dan Ilmu Politik Universitas Lambung Mangkurat Banjarmasin menugaskan Saudara :

1. Hj. Nurul Wahyuni, S.Sos, M.AB
2. Noor Hidayati, S.Sos, M.AB
3. Novia Nour Halisa, S.Si, M.Si

Untuk menguji Skripsi mahasiswa Fakultas Ilmu Sosial dan Ilmu Politik Universitas Lambung Mangkurat Banjarmasin:

Nama : Cherly Dwi Meivia  
NIM : 1910412220003  
Jurusan/Program Studi : Administrasi Bisnis  
Judul Skripsi : Pengaruh *Earning Per Share* (EPS) Dan *Price Earning Ratio* (PER) Terhadap Harga Saham Pada Perusahaan Sektor Perbankan Yang Tergabung di Lq45 Periode 2016-2021

Dilaksanakan pada:

Hari dan Tanggal : Kamis, 13 April 2023  
J a m : 10.30 Wita s.d Selesai  
T e m p a t : Ruang Sidang 1

Demikian surat tugas ini diberikan, untuk dilaksanakan sebagaimana mestinya.

Banjarmasin, 25 Maret 2023

Dekan,



Prof. Dr. H. Budi Suryadi, S.Sos., M.Si  
NIP 197301221998021001







KEMENTERIAN PENDIDIKAN, KEBUDAYAAN  
RISET, DAN TEKNOLOGI  
UNIVERSITAS LAMBUNG MANGKURAT  
FAKULTAS ILMU SOSIAL DAN ILMU POLITIK  
Jalan Brigjen H. Hasan Basry Banjarmasin 70123  
Telepon : (0511) 3304595 Laman : <http://fisip.ulm.ac.id/>

**BERITA ACARA UJIAN SKRIPSI**

Pada hari ini Kamis tanggal 13 bulan April tahun 2023, Tim Penguji yang ditunjuk oleh Dekan Fakultas Ilmu Sosial dan Ilmu Politik Universitas Lambung Mangkurat Banjarmasin dengan surat Nomor:1739/UN8.1.13/KP.10.00/2023 tanggal 25 Maret 2022 untuk menguji skripsi :

Nama : Cherly Dwi Meivia  
NIM : 1910412220003  
Jurusan/Program Studi : Administrasi Bisnis  
Judul Skripsi : Pengaruh *Earning Per Share* (EPS) Dan *Price Earning Ratio* (PER) Terhadap Harga Saham Pada Perusahaan Sektor Perbankan Yang Tergabung di Lq45 Periode 2016-2021)

Tempat Ujian : Ruang Sidang 1  
Waktu Ujian : 10.30 Wita s.d Selesai  
Nilai : 83 (A)  
Dinyatakan : Lulus / Tidak Lulus

Demikian berita acara ini dibuat dan ditandatangani sesuai dengan peraturan Fakultas Ilmu Sosial dan Ilmu Politik Universitas Lambung Mangkurat Banjarmasin.

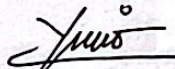
Dibuat di : BANJARMASIN  
Pada Tanggal : 13 April 2023

Tim Penguji,

Mahasiswa yang diuji,

Cherly Dwi Meivia

1. Ketua : Hj. Nurul Wahyuni, S.Sos, M.AB

(  )

2. Sekretaris : Noor Hidayati, S.Sos, M.AB

(  )

3. Anggota : Novia Nour Halisa, S.Si, M.Si

(  )

Mengetahui/membenarkan :

a.n Dekan

Koordinator Program Studi Administrasi Bisnis,



Hj. Nurul Wahyuni, S.Sos, M.AB  
NIP. 197511052001122001

## KATA PENGANTAR

Puji syukur penulis panjatkan kepada Tuhan Yesus Kristus karena atas berkat dan kemurahan-Nya sehingga penulis mampu menyelesaikan skripsi ini yang berjudul **“Pengaruh *Earning Per Share (EPS)* dan *Price Earning Ratio (PER)* Terhadap Harga Saham Pada Perusahaan Sektor Perbankan Yang Tergabung di LQ45 Periode 2016-2021”** untuk memperoleh gelar Sarjana (S1) pada Program Studi Administrasi Bisnis, Fakultas Ilmu Sosial dan Ilmu Politik Universitas Lambung Mangkurat Banjarmasin.

Penulis menyadari bahwa skripsi ini dapat terselesaikan karena adanya bantuan dan bimbingan baik secara moral maupun materil dari berbagai pihak. Oleh karena itu, pada kesempatan ini penulis ingin mengucapkan terima kasih kepada pihak-pihak yang terlibat antara lain:

1. Bapak Prof. Dr. Ahmad Alim Bachri, S.E., M.Si selaku Rektor Universitas Lambung Mangkurat.
2. Bapak Prof. Dr. H. Budi Suryadi, S.Sos., M.Si selaku Dekan Fakultas Ilmu Sosial dan Ilmu Politik Universitas Lambung Mangkurat.
3. Ibu Hj. Nurul Wahyuni, S.Sos., M.AB selaku Koordinator Program Studi Administrasi Bisnis Fakultas Ilmu Sosial dan Ilmu Politik.
4. Bapak Dr. Fitriyadi, M.Si selaku Dosen Penasihat Akademik yang telah memberikan nasihat dan arahan untuk perkuliahan dari semester awal hingga akhir.
5. Ibu Hj. Nurul Wahyuni, S.Sos., M.AB selaku Dosen Pembimbing yang telah memberikan bimbingan dan arahan dalam penulisan skripsi ini.



6. Ibu Noor Hidayati, S.Sos., M.AB selaku Dosen Penguji I yang telah memberikan bimbingan, saran, dan menguji skripsi ini.
7. Ibu Novia Nour Halisa, S.Si., M.Si selaku Dosen Penguji II yang telah memberikan bimbingan, saran, dan menguji skripsi ini.
8. Bapak dan Ibu Dosen Administrasi Bisnis Fakultas Ilmu Sosial dan Ilmu Politik Universitas Lambung Mangkurat Banjarmasin yang telah memberikan ilmu dan pembelajaran selama masa perkuliahan dari awal hingga akhir.
9. Seluruh Staff Program Studi Administrasi Bisnis Fakultas Ilmu Sosial dan Ilmu Politik Universitas Lambung Mangkurat.
10. Kepada sahabat dan teman-teman seperjuangan Administrasi Bisnis angkatan 2019 yang selama ini telah membantu dan memberi semangat kepada peneliti.

Akhirnya, dengan segala kerendahan hati, saran–saran dan kritik yang sifatnya membangun sangat penulis harapkan. Akhir kata, semoga skripsi ini dapat memberikan manfaat bagi pembaca.

Banjarmasin, 13 April 2023

Cherly Dwi Meivia  
NIM. 1910412220003

## **PERSEMBAHAN**

### *Teruntuk Orangtua dan Keluarga Saya*

*Terima kasih atas doa dan dukungan yang telah diberikan kepada saya sehingga saya mampu berjuang dan terus bersemangat untuk menyelesaikan apa yang telah dimulai melalui skripsi ini. Tiada hal yang bisa menggantikan ketulusan cinta dan kasih sayang yang telah diberikan, hanya skripsi inilah yang dapat saya persembahkan kepada kalian saat ini.*

### *Teruntuk Kamu dan Teman-teman Tercinta*

*Terima kasih kepada teman-teman tercinta Agi, Ossa, Herma, Dian, Fikri, Mashur yang telah menemani dan mendengarkan keluh kesah saya dalam proses penulisan skripsi. Terima kasih atas dukungan dan saran yang selalu diberikan kepada saya sehingga saya dapat bersemangat untuk terus berjuang hingga akhir kepenulisan skripsi ini.*

## PERNYATAAN ORISINALITAS

Dengan ini saya menyatakan:

1. Karya tulis skripsi saya ini adalah asli dan belum pernah diajukan untuk mendapatkan gelar akademik di perguruan tinggi mana pun.
2. Karya tulis ini adalah murni gagasan, rumusan dan penelitian sendiri tanpa bantuan pihak lain kecuali arahan dari dosen pembimbing dan masukan tim penguji.
3. Seluruh karya atau pendapat pakar atau karya yang telah dipublikasikan orang lain yang terdapat dalam karya tulis ini telah disitasi nama pengarangnya dan dicantumkan di dalam daftar pustaka.
4. Pernyataan ini dibuat dengan sesungguhnya dan apabila dikemudian hari terdapat penyimpangan dan ketidakbenaran dalam pernyataan ini, maka saya sebagai peneliti bersedia menerima sanksi sesuai dengan undang-undang yang berlaku.

Banjarmasin, 06 Juni 2023  
Yang membuat pernyataan,



Cherly Dwi Meivia  
NIM: 1910412220003



## ABSTRAK

Cherly Dwi Meivia, 1910412220003, 2023. Pengaruh *Earning Per Share* (EPS) dan *Price Earning Ratio* (PER) Terhadap Harga Saham Pada Perusahaan Sektor Perbankan yang Tergabung di LQ45 Periode 2016-2021. Dibawah bimbingan Hj. Nurul Wahyuni.

Pertumbuhan ekonomi Indonesia sejak tahun 2016-2021 mengalami pergerakan kenaikan dan penurunan. Salah satu sektor yang memegang peranan penting dalam membangun perekonomian Indonesia adalah sektor perbankan dan pasar modal. Salah satu instrument pasar modal adalah saham. Pada 6 tahun terakhir terjadi pergerakan atau fluktuasi yang cukup signifikan pada harga saham perusahaan sektor perbankan yang tergabung di LQ45. Penelitian ini bertujuan untuk mengetahui dan menguji pengaruh *Earning Per Share* (EPS) dan *Price Earning Ratio* (PER) terhadap Harga Saham.

Penelitian ini merupakan penelitian dengan metode kuantitatif dengan desain penelitian bersifat eksplanatori. Populasi dalam penelitian ini adalah seluruh laporan keuangan perusahaan sektor perbankan yang tergabung di LQ45. Besar sampel yang digunakan yaitu laporan keuangan perusahaan sektor perbankan yang tergabung di LQ45 periode 2016-2021 dengan teknik sampling yang digunakan adalah *purposive sampling*. Jenis data yang digunakan dalam penelitian ini yaitu data sekunder berupa laporan keuangan yang diperoleh dari Bursa Efek Indonesia (BEI). Teknik pengumpulan data dengan melakukan dokumentasi. Teknik analisis data dalam penelitian ini menggunakan analisis regresi linear berganda.

Hasil penelitian membuktikan bahwa *Earning Per Share* (EPS) berpengaruh signifikan secara parsial terhadap Harga Saham. *Price Earning Ratio* (PER) berpengaruh signifikan secara parsial terhadap Harga Saham. *Earning Per Share* (EPS) dan *Price Earning Ratio* (PER) berpengaruh signifikan secara simultan terhadap Harga Saham.

**Kata Kunci:** *Earning Per Share* (EPS), *Price Earning Ratio* (PER), dan Harga Saham

## **ABSTRACT**

*Cherly Dwi Meivia, 1910412220003, 2023. Effect of Earning Per Share (EPS) and Price Earning Ratio (PER) on Share Prices in Banking Sector Companies Joined in LQ45 for the 2016-2021 Period. Under the guidance of Hj. Nurul Wahyuni.*

*Indonesia's economic growth since 2016-2021 has experienced movements of ups and downs. One sector that plays an important role in building the Indonesian economy is the banking and capital market sector. One of the capital market instruments is stocks. In the last 6 years, there have been significant movements or fluctuations in the stock prices of banking sector companies that are members of LQ45. This study aims to determine and test the effect of Earning Per Share (EPS) and Price Earning Ratio (PER) on stock prices.*

*This research is a research with quantitative methods with an explanatory research design. The population in this study is all the financial statements of banking sector companies that are members of LQ45. The sample size used is the financial statements of banking sector companies incorporated in LQ45 for the 2016-2021 period with the sampling technique used is purposive sampling. The type of data used in this study is secondary data in the form of financial reports obtained from the Indonesia Stock Exchange (IDX). Data collection techniques by doing documentation. The data analysis technique in this study used multiple linear regression analysis.*

*The results of the study prove that Earning Per Share (EPS) has a partially significant effect on stock prices. Price Earning Ratio (PER) partially has a significant effect on stock prices. Earning Per Share (EPS) and Price Earning Ratio (PER) simultaneously have a significant effect on stock prices.*

***Keywords: Earning Per Share (EPS), Price Earning Ratio (PER), and Stock Prices.***

## DAFTAR ISI

<b>HALAMAN JUDUL .....</b>	<b>i</b>
<b>LEMBAR PENGESAHAN .....</b>	<b>ii</b>
<b>BERITA ACARA UJIAN SKRIPSI.....</b>	<b>iii</b>
<b>KATA PENGANTAR.....</b>	<b>iv</b>
<b>LEMBAR PERSEMBAHAN .....</b>	<b>vi</b>
<b>PERNYATAAN ORISINALITAS.....</b>	<b>vii</b>
<b>ABSTRAK .....</b>	<b>viii</b>
<b>ABSTRACT .....</b>	<b>ix</b>
<b>DAFTAR ISI.....</b>	<b>x</b>
<b>DAFTAR TABEL .....</b>	<b>xiv</b>
<b>DAFTAR GAMBAR.....</b>	<b>xv</b>
<b>DAFTAR LAMPIRAN .....</b>	<b>xvi</b>
<b>BAB I PENDAHULUAN.....</b>	<b>1</b>
1.1. Latar Belakang .....	1
1.2. Rumusan Masalah .....	32
1.3. Tujuan Penelitian .....	33
1.4. Manfaat Penelitian .....	33
<b>BAB II TINJAUAN PUSTAKA.....</b>	<b>35</b>
2.1. Landasan Teoritis .....	35
2.1.1. Laporan Keuangan .....	35
2.1.1.1. Pengertian Laporan Keuangan .....	35
2.1.1.2. Tujuan Laporan Keuangan.....	36
2.1.1.3. Pengguna Laporan Keuangan .....	37
2.1.1.4. Jenis Laporan Keuangan .....	39
2.1.2. Saham.....	40
2.1.2.1. Pengertian Saham.....	40
2.1.2.2. Nilai Saham.....	40
2.1.2.3. Jenis-jenis Saham.....	41
2.1.2.4. Analisis Saham.....	43
2.1.3. Harga Saham .....	44



2.1.3.1.	Pengertian Harga Saham.....	44
2.1.3.2	Jenis-jenis Harga Saham .....	45
2.1.3.3.	Faktor-faktor yang Mempengaruhi Harga Saham .....	46
2.1.4.	<i>Earning Per Share</i> (EPS) .....	48
2.1.4.1.	Pengertian <i>Earning Per Share</i> (EPS).....	48
2.1.4.2.	Faktor-faktor Penyebab Kenaikan dan Penurunan <i>Earning Per Share</i> (EPS) .....	50
2.1.4.3.	Parameter <i>Earning Per Share</i> (EPS).....	51
2.1.5.	<i>Price Earning Ratio</i> (PER) .....	52
2.1.5.1.	Pengertian <i>Price Earning Ratio</i> (PER) .....	52
2.1.5.2.	Faktor-faktor yang Mempengaruhi <i>Price Earning Ratio</i> (PER).....	53
2.1.5.3.	Parameter <i>Price Earning Ratio</i> (PER).....	54
2.1.5.4.	Kegunaan <i>Price Earning Ratio</i> (PER) .....	55
2.2.	Pengaruh Antar Variabel.....	56
2.3.	Tinjauan Penelitian Terdahulu .....	61
2.4.	Hipotesis dan Model Penelitian .....	67
2.4.1.	Hipotesis Penelitian.....	67
2.4.2.	Model Penelitian .....	71
	<b>BAB III METODE PENELITIAN .....</b>	<b>72</b>
3.1.	Pendekatan Penelitian .....	72
3.2.	Desain Penelitian .....	72
3.3.	Lokasi Penelitian.....	72
3.4.	Populasi, Besar Sampel dan Teknik Sampling .....	73
3.4.1.	Populasi .....	73
3.4.2.	Besar Sampel.....	73
3.4.3.	Teknik Sampling .....	74
3.5.	Definisi Operasional Variabel.....	74
3.5.1.	Variabel Dependen .....	74
3.5.2.	Variabel Independen .....	75
3.6.	Teknik Pengumpulan Data.....	76
3.7.	Teknik Analisis Data.....	76

3.7.1. Analisis Statistik Deskriptif .....	77
3.7.2. Uji Asumsi Klasik .....	78
3.7.2.1. Uji Normalitas .....	78
3.7.2.2. Uji Heteroskedastisitas .....	79
3.7.2.3. Uji Multikolinearitas .....	80
3.7.2.4. Uji Autokolerasi .....	80
3.7.3. Analisis Regresi Linear Berganda .....	81
<b>3.7.4. Uji Hipotesis .....</b>	<b>81</b>
3.7.4.1. Uji Parsial (Uji t) .....	81
3.7.4.2. Uji Simultan (Uji F) .....	83
3.7.4.3. Koefisien Determinasi (KD) .....	84
<b>BAB IV HASIL PENELITIAN .....</b>	<b>86</b>
4.1. Deskripsi Objek Penelitian .....	86
4.2. Deskripsi Variabel Penelitian .....	86
4.2.1. <i>Earning Per Share</i> (EPS) .....	87
4.2.2. <i>Price Earning Ratio</i> (PER) .....	88
4.2.3. Harga Saham .....	89
4.3. Hasil Statistik Deskriptif .....	90
4.4. Hasil Uji Asumsi Klasik .....	93
4.4.1. Uji Normalitas .....	93
4.4.2. Uji Heteroskedastisitas .....	96
4.4.3. Uji Multikolonearitas .....	97
4.4.4. Uji Autokolerasi .....	98
4.5. Analisis Regresi Linear Berganda .....	99
4.6. Pengujian Hipotesis .....	101
4.6.1. Uji Signifikansi Parsial (Uji t) .....	101
4.6.2. Uji Signifikansi Simultan (Uji F) .....	103
4.6.3. Koefisien Determinasi (KD) .....	105
4.7. Model Akhir Penelitian .....	106
<b>BAB V PEMBAHASAN HASIL .....</b>	<b>106</b>
5.1. Pembahasan Hasil Penelitian .....	106
5.1.1. Pengaruh <i>Earning Per Share</i> (EPS) Terhadap Harga Saham .....	106

5.1.2. Pengaruh <i>Price Earning Ratio</i> (PER) Terhadap Harga Saham.....	109
5.1.3. Pengaruh <i>Earning Per Share</i> (EPS) dan <i>Price Earning Ratio</i> (PER) Terhadap Harga Saham .....	110
5.2. Implikasi Hasil Penelitian .....	110
5.2.1. Pengaruh <i>Earning Per Share</i> (EPS) Terhadap Harga Saham .....	110
5.2.2. Pengaruh <i>Price Earning Ratio</i> (PER) Terhadap Harga Saham.....	111
5.2.3. Pengaruh <i>Earning Per Share</i> (EPS) dan <i>Price Earning Ratio</i> (PER) Terhadap Harga Saham .....	113
5.3. Keterbatasan Penelitian.....	113
<b>BAB VI PENUTUP .....</b>	<b>115</b>
6.1. Kesimpulan .....	115
6.2. Saran .....	115
<b>DAFTAR PUSTAKA .....</b>	<b>118</b>
<b>LAMPIRAN.....</b>	<b>123</b>
<b>BIODATA PENELITI.....</b>	<b>130</b>



## DAFTAR TABEL

No.	Judul	Hal
Tabel 1.1	Daftar Perusahaan Perbankan yang tergabung di LQ45 Periode 2016-2021 .....	3
Tabel 1.2	Perkembangan EPS dan Harga Saham BCA Periode 2016-2021 .....	14
Tabel 1.3	Perkembangan PER dan Harga Saham BCA Periode 2016-2021 .....	16
Tabel 1.4	Perkembangan EPS dan Harga Saham BNI Periode 2016-2021 .....	17
Tabel 1.5	Perkembangan PER dan Harga Saham BNI Periode 2016-2021 .....	19
Tabel 1.6	Perkembangan EPS dan Harga Saham BRI Periode 2016-2021 .....	21
Tabel 1.7	Perkembangan PER dan Harga Saham BRI Periode 2016-2021 .....	22
Tabel 1.8	Perkembangan EPS dan Harga Saham BTN Periode 2016-2021 .....	24
Tabel 1.9	Perkembangan PER dan Harga Saham BTN Periode 2016-2021 .....	25
Tabel 1.10	Perkembangan EPS dan Harga Saham Bank Mandiri Periode 2016-2021 .....	27
Tabel 1.11	Perkembangan PER dan Harga Saham Bank Mandiri Periode 2016-2021 .....	28
Tabel 1.12	Perbandingan EPS, PER, dan Harga Saham Perusahaan Sektor Perbankan Yang Tergabung di LQ45 .....	31
Tabel 2.1	Tinjauan Penelitian Terdahulu .....	61
Tabel 3.1	Daftar Perusahaan Sektor Perbankan Yang Menjadi Sampel Penelitian .....	73
Tabel 3.2	Definisi Operasional Variabel .....	76
Tabel 3.3	Pengambilan Keputusan Ada atau Tidaknya Autokolerasi .....	80
Tabel 3.4	Interval Koefisien .....	85
Tabel 4.1	Data <i>Earning Per Share</i> (EPS) .....	88
Tabel 4.2	Data <i>Price Earning Ratio</i> (PER) .....	89
Tabel 4.3	Data Harga Saham .....	90
Tabel 4.4	Hasil Uji Statistik Deskriptif .....	91
Tabel 4.5	Hasil Uji <i>Kolmogorov-Smirnov</i> (K-S) .....	96
Tabel 4.6	Hasil Uji Multikolinearitas .....	98
Tabel 4.7	Hasil Uji Autokolerasi .....	99
Tabel 4.8	Hasil Analisis Regresi Linear Berganda .....	100
Tabel 4.9	Hasil Statistik Secara Parsial (Uji t) .....	102
Tabel 4.10	Hasil Uji Statistik Signifikansi Secara Simultan (Uji F) .....	104
Tabel 4.11	Hasil Uji Koefisien Determinasi .....	105

## DAFTAR GAMBAR

No.	Judul	Hal
Gambar 1.1	Grafik Perkembangan harga saham perusahaan perbankan yang tergabung di LQ45 periode 2016-2021 .....	7
Gambar 1.2	Grafik Perbandingan EPS dan Harga Saham BCA.....	14
Gambar 1.3	Grafik Perbandingan PER dan Harga Saham BCA .....	16
Gambar 1.4	Grafik Perbandingan EPS dan Harga Saham .....	17
Gambar 1.5	Grafik Perbandingan PER dan Harga Saham.....	19
Gambar 1.6	Grafik Perbandingan EPS dan Harga Saham .....	20
Gambar 1.7	Grafik Perbandingan PER dan Harga Saham.....	22
Gambar 1.8	Grafik Perbandingan EPS dan Harga Saham .....	23
Gambar 1.9	Grafik Perbandingan PER dan Harga Saham BTN.....	25
Gambar 1.10	Grafik Perbandingan EPS dan Harga Saham Bank.....	26
Gambar 1.11	Grafik Perbandingan PER dan Harga Saham.....	28
Gambar 1.12	Grafik Perbandingan EPS, PER, dan Harga Saham Perusahaan....	30
Gambar 2.1	Model Penelitian .....	71
Gambar 4.1	Histogram Uji Normalitas .....	95
Gambar 4.2	<i>Normal Probability Plot</i> .....	95
Gambar 4.3	Hasil <i>Scatterplot</i> .....	97
Gambar 4.4	Model Akhir Penelitian .....	106

## DAFTAR LAMPIRAN

No.	Judul	Hal
	Lampiran 1: Daftar Perusahaan Sektor Perbankan yang Tergabung di LQ45 Periode 2016-2021 .....	124
	Lampiran 2: Tabulasi Data.....	125
	Lampiran 3: Hasil <i>Output</i> SPSS 26.0.....	126
	Lampiran 4: Sertifikat Plagiasi.....	129