

**SKRIPSI**

**PENGARUH *EARNING PER SHARE* (EPS), *PRICE EARNING RATIO* (PER) DAN *RETURN ON EQUITY* (ROE) TERHADAP HARGA SAHAM PADA PERUSAHAAN SUB SEKTOR FARMASI YANG TERDAFTAR DI BURSA EFEK INDONESIA TAHUN 2017-2021**

Diajukan sebagai salah satu syarat untuk memperoleh Gelar Sarjana (S1) pada program Studi Administrasi Bisnis

Oleh:

**LINDA**

**NIM: 1810412320022**



**FAKULTAS ILMU SOSIAL DAN ILMU POLITIK**

**UNIVERSITAS LAMBUNG MANGKURAT**

**BANJARMASIN**

**2024**


## LEMBAR PENGESAHAN SKRIPSI

PENGARUH *EARNING PER SHARE* (EPS), *PRICE EARNING RATIO* (PER) DAN *RETURN ON EQUITY* (ROE) TERHADAP HARGA SAHAM PADA PERUSAHAAN SUB SEKTOR FARMASI YANG TERDAFTAR DI BURSA EFEK INDONESIA TAHUN 2017-2021


- A. Nama Mahasiswa : Linda  
NIM : 1810412320022
- B. Telah disetujui, lulus dan disahkan sebagai Skripsi Administrasi Bisnis, Fakultas Ilmu Sosial dan Ilmu Politik, Universitas Lambung Mangkurat.
- C. Tim Penguji :
- a. Pembimbing  
Drs. Sugiharto, MS :   
NIP. 195906151987031004
- b. Penguji I  
Hj. Nurul Wahyuni, S.Sos, M.AB :   
NIP. 19751105200112 2001
- c. Penguji II  
Rizki Muslim Hidayat, S.AB, MM :   
NIP. 19891207201712104001

Banjarmasin, 15 Januari 2024


KPS Administrasi Bisnis

  
Hj. Nurul Wahyuni, S.Sos., M.AB  
NIP. 197511052001122001

Ketua Pembimbing

  
Drs. Sugiharto, MS  
NIP. 195906151987031004

Mengetahui  
Dekan FISIP Universitas Lambung Mangkurat



Prof. Dr. H. Budi Suryadi, S.Sos, M.Si  
NIP. 197301221998021001



KEMENTERIAN PENDIDIKAN, KEBUDAYAAN  
RISET, DAN TEKNOLOGI  
UNIVERSITAS LAMBUNG MANGKURAT  
FAKULTAS ILMU SOSIAL DAN ILMU POLITIK  
Jalan Brigjen H. Hasan Basry Banjarmasin 70123  
Telepon : (0511) 3304595 Laman : <http://fisip.ulm.ac.id/>

## SURAT TUGAS

Nomor : 5566/UN8.1.13/KP.10.00/2023

Dekan Fakultas Ilmu Sosial dan Ilmu Politik Universitas Lambung Mangkurat Banjarmasin  
menugaskan Saudara/i :

1. Drs. Sugiharto, MS
2. Hj. Nurul Wahyuni, S.Sos, M.AB
3. Rizki Muslim Hidayat, S.AB, MM

Untuk menguji Skripsi mahasiswa Fakultas Ilmu Sosial dan Ilmu Politik Universitas Lambung  
Mangkurat Banjarmasin:

Nama : Linda  
NIM : 1810412320022  
Jurusan/Program Studi : Administrasi Bisnis  
Judul Skripsi : Pengaruh Earning Per Share (EPS), Price Earning Ratio (PER) Dan Return On Equity (ROE) Terhadap Harga Saham Pada Perusahaan Sub Sektor Farmasi Yang Terdaftar di Bursa Efek Indonesia Tahun 2017-2021

Dilaksanakan pada:

Hari dan Tanggal : Selasa, 26 September 2023  
J a m : 11.00 Wita s.d Selesai  
T e m p a t : Ruang Sidang I (Gedung Lama FISIP ULM)

Demikian surat tugas ini diberikan, untuk dilaksanakan sebagaimana mestinya.

Banjarmasin, 13 September 2023

Dekan,



Prof. Dr. H. Budi Suryadi, S.Sos., M.Si  
NIP 197301221998021001



### Catatan

1. UU ITE No. 11 Tahun 2008 Pasal 5 Ayat 1 "Informasi Elektronik dan/atau Dokumen Elektronik dan/atau hasil cetaknya merupakan alat bukti yang sah"
2. Dokumen ini telah ditandatangani secara elektronik menggunakan sertifikat elektronik yang diterbitkan oleh BSR

## BERITA ACARA UJIAN SKRIPSI



KEMENTERIAN PENDIDIKAN, KEBUDAYAAN  
RISET, DAN TEKNOLOGI  
UNIVERSITAS LAMBUNG MANGKURAT  
FAKULTAS ILMU SOSIAL DAN ILMU POLITIK  
Jalan Brigjen H. Hasan Basry Banjarmasin 70123  
Telepon : (0511) 3304595 Laman : <http://fisip.ulm.ac.id/>

### BERITA ACARA UJIAN SKRIPSI

Pada hari ini Selasa tanggal 26 bulan September tahun 2023, Tim Penguji yang ditunjuk oleh Dekan Fakultas Ilmu Sosial dan Ilmu Politik Universitas Lambung Mangkurat Banjarmasin dengan surat Nomor :5566/UN8.1.13/KP.10.00/2023 tanggal 13 September 2023 untuk menguji skripsi :

Nama : Linda  
NIM : 1810412320022  
Jurusan/Program Studi : Administrasi Bisnis  
Judul Skripsi : Pengaruh Earning Per Share (EPS), Price Earning Ratio (PER) Dan Return On Equity (ROE) Terhadap Harga Saham Pada Perusahaan Sub Sektor Farmasi Yang Terdaftar di Bursa Efek Indonesia Tahun 2017-2021

Tempat Ujian : Ruang Sidang I (Gedung Lama FISIP ULM)  
Waktu Ujian : 11.00 Wita s.d Selesai  
Nilai : 81  
Dinyatakan : Lulus / ~~Tidak Lulus~~ A




Demikian berita acara ini dibuat dan ditandatangani sesuai dengan peraturan Fakultas Ilmu Sosial dan Ilmu Politik Universitas Lambung Mangkurat Banjarmasin.

Dibuat di : BANJARMASIN  
Pada Tanggal : 26 September 2023

Tim Penguji,

Mahasiswa yang diuji,

Linda

1. Ketua : Drs. Sugiharto, MS  
()
2. Sekretaris : Hj. Nurul Wahyuni, S.Sos, M.AB  
()
3. Anggota : Rizki Muslim Hidayat, S.AB, MM  
()

Mengetahui/membenarkan :

Hj. Nurul Wahyuni, S.Sos, M.AB  
Koordinator Program Studi Administrasi Bisnis,



## KATA PENGANTAR

Puji dan syukur peneliti panjatkan kepada Allah SWT, karena berkat dan rahmatnyalah peneliti dapat menyelesaikan proposal penelitian ini yang berjudul “*Pengaruh Earning Per Share (EPS) Dan Return On Equity (ROE) Terhadap Harga Saham Pada Perusahaan Sub Sektor Farmasi Yang Terdaftar Di Bursa Efek Indonesia Tahun 2017-2021*”, sebagai persyaratan untuk memperoleh gelar Sarjana (S1) pada program Studi Ilmu Administrasi Bisnis, Fakultas Ilmu Sosial dan Ilmu Politik Universitas Lambung Mangkurat Banjarmasin.

Penulis menyadari bahwa proposal skripsi ini terselesaikan karena adanya bantuan dan bimbingan baik secara moral maupun material dari berbagai pihak, oleh karena itu pada kesempatan ini penulis ingin mengucapkan terima kasih kepada pihak-pihak terlibat antara lain:

1. Bapak Prof. Dr. Ahmad, S.E., M.Si, selaku Rektor Universitas Lambung Mangkurat.
2. Bapak Pro. Dr. H. Budi Suryadi, S.sos., M.Si., selaku Dekan Fakultas Ilmu Sosial dan Ilmu Politik Universitas Lambung Mangkurat.
3. Ibu Hj. Nurul Wahyuni, S.Sos.MAB, selaku Ketua Program Studi Ilmu Administrasi Bisnis Fakultas Ilmu Sosial dan Ilmu Politik Universitas Lambung Mangkurat.
4. Bapak Drs. Sugiharto, MS., selaku Dosen Pembimbing Akademik dan sebagai dosen pembimbing yang telah meluangkan waktunya dalam membimbing dan memberi semangat kepada peneliti selama penyusunan skripsi.

5. Ibu Hj. Nurul Wahyuni, S.Sos.MAB, selaku dosen penguji I yang telah meluangkan waktunya dalam membimbing dan memberi semangat kepada peneliti selama penyusunan skripsi.
6. Bapak Rizki Muslim Hidayat, S. AB, MM, selaku dosen penguji II yang telah meluangkan waktunya dalam membimbing dan memberi semangat kepada peneliti selama penyusunan skripsi.
7. Seluruh dosen dan Staff Tata Usaha Fakultas Ilmu Sosial dan Ilmu Politik Universitas Lambung Mangkurat yang telah sabar dan ikhlas mendidik dan memberikan ilmu yang insyaa Allah dapat bermanfaat. Semoga Allah SWT, memberikan imbalan atas amal dan bantuannya, Aamiin.
8. Penulis ucapkan terima kasih banyak untuk keluarga besar H. Kandar dan Hj. Harifah yang telah memberi support untuk menyelesaikan skripsi ini. Untuk Kedua orang tua penulis, H. Juhe dan Hj. Hemi, yang selalu memberikan kasih sayang, doa, nasehat, dan tentunya uang, serta terima kasih atas kesabarannya yang luar biasa dalam setiap langkah hidup penulis, yang merupakan anugrah terbesar dalam hidup Semoga Allah SWT, memberikan imbalan atas amal dan bantuannya, Aamiin.
9. Terima kasih pula untuk teman-teman Lilis, Mimis, Riya, Imus, Rahma, Syam, Rada, Hesti dan yang tidak bisa penulis sebutkan satu-satu, seperjuangan dari kampung yang merantau bersama ke Banjarmasin serta terus tetap mensupport skripsi ini

10. Serta penulis ucapkan terima kasih untuk Anni dan Titi karena telah bertahan sampai saat ini, terima kasih menjadi teman masa kuliah semoga kita bisa sukses bersama.

Penulis menyadari bahwa skripsi ini masih jauh dari kata sempurna. Oleh karena itu, kritik dan saran yang bersifat membangun sangat penulis harapkan. Akhir kata, semoga proposal skripsi ini dapat memberikan manfaat bagi pembacanya.

Banjarmasin, 10 September 2024

Linda

1810412320022

## LEMBAR PERSEMBAHAN

*Skripsi ini aku persembahkan untuk keluarga besar dan kedua orang tua (H. Juhe & Hj. Hemi) saya, terima kasih atas dukungan yang kalian berikan untuk menuntut ilmu ke jenjang pendidikan universitas dan terima kasih atas kesabaran kalian untuk menunggu saya menyelesaikan pendidikan ini*



## **PERNYATAAN ORISINALITAS**

Dengan ini saya menyatakan:

1. Karya tulis skripsi saya ini adalah asli dan belum pernah diajukan untuk mendapatkan gelar akademik di perguruan tinggi mana pun.
2. Karya tulis ini adalah murni gagasan, rumusan dan penelitian sendiri tanpa bantuan pihak lain kecuali arahan dari dosen pembimbing dan masukan tim penguji.
3. Seluruh karya atau pendapat pakar atau karya yang telah di publikasikan orang lain yang terdapat dalam karya tulis ini telah di sitasi nama pengarangnya dan dicantumkan di dalam daftar pustaka.
4. Pernyataan ini dibuat dengan sesungguhnya dan apabila dikemudian hari terdapat penyimpangan dan ketidakbenaran dalam pernyataan ini, maka saya sebagai peneliti bersedia menerima sanksi sesuai undang-undang yang berlaku.

Banjarmasin, 10 September 2024

Yang membuat pernyataan

Linda

1810412320022

## ABSTRAK

Linda, 1810412320022, 2023, *Pengaruh Earning Per Share (EPS), Price Earning Ratio (PER) dan Return On Equity (ROE) Terhadap Harga Saham pada Perusahaan Sub Sektor Farmasi yang Terdaftar di Bursa Efek Indonesia Tahun 2017-2021*, di bawah bimbingan: Sugiharto.

Penelitian ini bertujuan untuk mengetahui dan menguji apakah terdapat pengaruh yang signifikan antara *Earning Per Share (EPS)*, *Price Earning Ratio (PER)* dan *Return On Equity (ROE) Terhadap Harga Saham pada Perusahaan Sub Sektor Farmasi yang Terdaftar di Bursa Efek Indonesia Tahun 2017-2021*.

Penelitian ini merupakan penelitian kuantitatif dengan metode desain penelitian eksplanatori. Sampel dalam penelitian ini dipilih dengan menggunakan metode *purposive sampling*, sehingga hanya ada 8 perusahaan sub sektor farmasi yang sesuai dengan kriteria sampel dan jumlah sampel yang diteliti adalah sebanyak 40. Data yang digunakan dalam penelitian ini diperoleh dengan mengakses website Bursa Efek Indonesia (BEI) dan laporan tahunan perusahaan sub sektor farmasi yang telah dipublikasikan. Teknik analisis yang digunakan dalam penelitian ini adalah analisis regresi linear berganda.

Hasil penelitian menunjukkan bahwa secara parsial variabel *Earning Per Share (EPS)* berpengaruh signifikan terhadap Harga Saham. Secara parsial variabel *Price Earning Ratio (PER)* berpengaruh signifikan terhadap Harga Saham. Sedangkan variabel *Return On Equity (ROE)* secara parsial tidak berpengaruh signifikan terhadap Harga Saham. Secara simultan dapat disimpulkan bahwa variabel *Earning Per Share (EPS)*, *Price Earning Ratio (PER)* dan *Return On Equity (ROE)* berpengaruh signifikan terhadap Harga Saham. Berdasarkan hasil uji koefisien determinasi atau nilai R square, menunjukkan bahwa tingkat hubungan antara *Earning Per Share (EPS)*, *Price Earning Ratio (PER)* dan *Return On Equity (ROE)* terhadap Harga Saham adalah kuat.

Kata Kunci: *Earning Per Share (EPS)*, *Price Earning Ratio (PER)*, *Return On Equity (ROE)* dan Harga Saham.

## **ABSTRACT**

*Linda, 1810412320022, 2023, The Effect of Earning Per Share (EPS), Price Earning Ratio (PER) and Return On Equity (ROE) on Share Prices in Pharmaceutical Sub-Sector Companies Listed on the Indonesia Stock Exchange in 2017-2021, under the guidance: Sugiharto.*

*This study aims to determine and test whether there is a significant influence between Earning Per Share (EPS), Price Earning Ratio (PER) and Return On Equity (ROE) on Share Prices in Pharmaceutical Sub-Sector Companies Listed on the Indonesia Stock Exchange in 2017-2021.*

*This research is a quantitative research with explanatory research design methods. The samples in this study were selected using the purposive sampling method, so that there were only 8 pharmaceutical sub-sector companies that fit the sample criteria and the number of samples studied was as many as 40. The data used in this study was obtained by accessing the Indonesia Stock Exchange (IDX) website and the published annual reports of pharmaceutical sub-sector companies. The analytical technique used in this study is multiple linear regression analysis.*

*The results showed that partially the variable Earnings Per Share (EPS) had a significant effect on the Stock Price. Partially, the variable Price Earning Ratio (PER) has a significant effect on Stock Price. While the variable Return On Equity (ROE) partially does not have a significant effect on the Stock Price. Simultaneously, it can be concluded that the variables Earning Per Share (EPS), Price Earning Ratio (PER) and Return On Equity (ROE) have a significant effect on Stock Price. Based on the results of the coefficient of determination test or R square value, it shows that the level of relationship between Earning Per Share (EPS), Price Earning Ratio (PER) and Return On Equity (ROE) to Stock Price is strong.*

*Keywords: Earning Per Share (EPS), Price Earning Ratio (PER), Return On Equity (ROE) and Share Price.*

## DAFTAR ISI

HALAMAN JUDUL .....	i
LEMBAR PENGESAHAN .....	ii
BERITA ACARA UJIAN SKRIPSI.....	iv
KATA PENGANTAR .....	v
LEMBAR PERSEMBAHAN .....	viii
PERNYATAAN ORISINALITAS .....	ix
ABSTRAK .....	x
DAFTAR ISI.....	xii
DAFTAR TABEL.....	xv
DAFTAR GAMBAR .....	xvi
DAFTAR GRAFIK.....	xvii
BAB I PENDAHULUAN .....	1
1.1 Latar Belakang .....	1
1.2 Rumusan Masalah .....	17
1.3 Tujuan Penelitian .....	18
1.4 Manfaat Penelitian .....	19
BAB II TINJAUAN PUSTAKA.....	20
2.1 Landasan Teoritis .....	20
2.1.1 Manajemen Keuangan.....	20
2.1.2 Laporan Keuangan .....	20
2.1.3 Pasar Modal.....	24
2.1.4 Saham.....	27
2.1.5 Harga Saham .....	29
2.1.6 Analisis Rasio Keuangan .....	33
2.1.7 <i>Earning Per Share</i> (EPS).....	38
2.1.8 <i>Price Earning Ratio</i> (PER) .....	41
2.1.9 <i>Return On Equity</i> (ROE).....	42
2.2 Penelitian Terdahulu .....	43
2.3 Hipotesis dan Model Penelitian .....	50

2.3.1	Hipotesis.....	50
2.3.2	Model Penelitian .....	54
BAB III METODE PENELITIAN.....		55
3.1	Pendekatan Penelitian .....	55
3.2	Desain Penelitian.....	55
3.3	Lokasi Penelitian.....	55
3.4	Populasi, Besar Sampel dan Teknik Sampling .....	56
3.4.1	Populasi Penelitian .....	56
3.4.2	Besar Sampel Penelitian.....	56
3.4.3	Teknik Sampling .....	57
3.5	Definisi Operasional Variabel.....	57
3.5.1	Variabel Dependen (Y) .....	58
3.5.2	Variabel Independen (X).....	58
3.6	Jenis Data .....	60
3.7	Teknik Pengumpulan Data.....	60
3.8	Teknik Analisa Data.....	60
3.8.1	Skala Pengukuran.....	60
3.8.2	Analisis Deskriptif .....	60
3.8.3	Uji Asumsi Klasik .....	61
3.8.4	Uji Regresi Linear Berganda.....	63
3.8.5	Uji Hipotesis .....	64
3.8.6	Uji Koefisien Determinasi ( $R^2$ ) .....	65
BAB IV HASIL PENELITIAN .....		66
4.1	Hasil Penelitian .....	66
4.1.1	Deskripsi Objek Penelitian.....	66
4.1.2	Hasil Statistik Deskriptif.....	66
4.1.3	Hasil Uji Asumsi Klasik .....	68
4.1.4	Hasil Analisis Regresi Linier Berganda.....	73
4.1.5	Hasil Uji Hipotesis .....	74
4.1.6	Koefisien Determinasi ( $R^2$ ).....	77
4.1.7	Hasil Model Akhir Penelitian .....	78

BAB V PEMBAHASAN HASIL .....	79
5.1 Pembahasan.....	79
5.1.1 Pengaruh <i>Earning Per Share</i> (EPS) terhadap Harga Saham .....	79
5.1.2 Pengaruh <i>Price Earning Ratio</i> (PER) terhadap Harga Saham.....	81
5.1.3 Pengaruh <i>Return On Equity</i> (ROE) terhadap Harga Saham .....	82
5.1.4 Pengaruh <i>Earning Per Share</i> (EPS), <i>Price Earning Ratio</i> (PER) dan <i>Return On Equity</i> (ROE) terhadap Harga Saham .....	84
5.2 Implikasi Hasil Penelitian .....	85
5.2.1 Pengaruh <i>Earning Per Share</i> (EPS) terhadap Harga Saham .....	86
5.2.2 Pengaruh <i>Price Earning Ratio</i> (PER) terhadap Harga Saham.....	87
5.2.3 Pengaruh <i>Return On Equity</i> (ROE) terhadap Harga Saham .....	87
5.2.4 Pengaruh <i>Earning Per Share</i> (EPS), <i>Price Earning Ratio</i> (PER) dan <i>Return On Equity</i> (ROE) terhadap Harga Saham .....	88
5.3 Keterbatasan Penelitian .....	89
BAB VI PENUTUP .....	90
6.1 Kesimpulan .....	90
6.2 Saran.....	91
DAFTAR PUSTAKA	
LAMPIRAN	
BIODATA PENELITI	

## DAFTAR TABEL

Tabel 1.1	Daftar Perusahaan Farmasi di Bursa Efek Indonesia (BEI) .....	3
Tabel 2.1	Penelitian Terdahulu .....	43
Tabel 3.1	Definisi Operasional Variabel .....	59
Tabel 3. 2	Interval Koefisien Determinasi ( $R^2$ ) .....	65
Tabel 4.1	Hasil Statistik Deskriptif .....	67
Tabel 4.2	Hasil Uji Normalitas Kolmogorov-Smirnov .....	69
Tabel 4.3	Hasil Uji Multokolineritas .....	70
Tabel 4.4	Hasil Uji Autokorelasi .....	72
Tabel 4.5	Hasil Analisis Regresi Linier Berganda .....	73
Tabel 4.6	Hasil Uji Parsial .....	75
Tabel 4.7	Hasil Uji Simultan .....	76
Tabel 4.8	Hasil Koefisien Determinasi ( $R^2$ ) .....	77

## DAFTAR GAMBAR

Gambar 2.1	Model Penelitian.....	54
Gambar 4.1	Hasil Uji Heteroskedastisitas.....	72
Gambar 4.2	Model Hasil Penelitian .....	78



## DAFTAR GRAFIK

Grafik 1.1	Data Harga Saham (ClosingPrice) Perusahaan Sub Sektor Farmasi Tahun 2017-2021 (Rp) .....	5
Grafik 1.2	Laporan Keuangan Laba Bersih Perusahaan Sub Sektor Farmasi Tahun 2017-2021 (Dalam Jutaan Rupiah) .....	8
Grafik 1.3	<i>Earning Per Share</i> (EPS) Perusahaan Sub Sektor Farmasi Tahun 2017-2021 (Rp) .....	11
Grafik 1.4	<i>Price Earning Ratio</i> (PER) Perusahaan Sub Sektor Farmasi Tahun 2017-2021 (Rp) .....	13
Grafik 1.5	<i>Return On Equity</i> (ROE) Perusahaan Sub Sektor Farmasi Tahun 2017-2021 (%).....	14
Grafik 1.6	Nilai Rata-Rata <i>Earning Per Share</i> (EPS), <i>Price Earning Ratio</i> (PER), <i>Return On Equity</i> (ROE) dan Harga Saham.....	15

