

**SKRIPSI**  
**PENGARUH JUMLAH OBYEK WISATA, HOTEL, DAN KUNJUNGAN**  
**WISATAWAN TERHADAP PENDAPATAN ASLI DAERAH KABUPATEN /**  
**KOTA DI PROVINSI KALIMANTAN SELATAN**  
**TAHUN 2019-2023**



Diajukan Untuk Melengkapi Persyaratan Dalam memperoleh  
Gelar Sarjana Ekonomi

**Oleh :**

**M. FAJAR RAMADANI**

**NIM. 2010311310049**

**PROGRAM STUDI : EKONOMI PEMBANGUNAN**

**FAKULTAS EKONOMI DAN BISNIS**  
**UNIVERSITAS LAMBUNG MANGKURAT**

**TAHUN 2024**

**LEMBAR LEGALITAS**

**PENGARUH JUMLAH OBYEK WISATA, HOTEL DAN KUNJUNGAN WISATAWAN  
TERHADAP PENDAPATAN ASLI DAERAH KABUPATEN / KOTA DI PROVINSI  
KALIMANTAN SELATAN TAHUN 2019 – 2023.**

Yang dipersiapkan dan disusun oleh :

**M. FAJAR RAMADANI**  
**NIM. 2010311310049**

Telah dipertahankan di depan Tim Penguji pada tanggal 29 Juni 2024  
Dan dinyatakan telah memenuhi syarat untuk diterima

Pembimbing



**Dr. Noor Rahmini, SE, ME**  
**NIP. 197704062008012020**

Penguji I




**Prof. Dr. Ahmad Yunani, SE, M.Si**  
**NIP. 197302071999031003**

Penguji II



**Akhsanul Rahmatullah, S.E, ME**  
**NIP. 199007292022031005**

Mengetahui,  
Koordinator Program Studi Ekonomi Pembangunan



**Chairul Sa'roni, SE, M.Si**  
**NIP. 197209081998031005**

**LEMBAR PENGESAHAN UJIAN SKRIPSI  
UNIVERSITAS LAMBUNG MANGKURAT  
FAKULTAS EKONOMI DAN BISNIS**

Nama : M.Fajar Ramadani  
NIM : 2010311310049  
Jurusan/Program Studi : Ekonomi Pembangunan  
Judul Skripsi : Pengaruh Jumlah Obyek Wisata, Hotel, Dan  
Kunjungan Wisatawan Terhadap Pendapatan Asli  
Daerah di Kabupaten / kota Di Provinsi Kalimantan  
Selatan Tahun 2019 – 2023.  
Mata Kuliah Pokok : Keuangan Daerah  
Ujian Dilaksanakan : Sabtu, 29 Juni 2024  
Waktu Ujian : 10.00 s/d 12.00 WITA

**Tim Penguji**

Pembimbing : Dr. Noor Rahmini, SE, ME

Penguji I : Prof.Dr. Ahmad Yunani, SE, M.Si

Penguji II : Akhsanul Rahmatullah, S.E, ME

(  )  
(  )  
(  )



KEMENTERIAN PENDIDIKAN, KEBUDAYAAN,  
RISET, DAN TEKNOLOGI  
UNIVERSITAS LAMBUNG MANGKURAT  
**FAKULTAS EKONOMI DAN BISNIS**  
Jalan Brigjen. H. Hasan Basry Banjarmasin 70123  
Telepon : (0511) 3305116 Laman : <http://feb.ulm.ac.id>

## BERITA – A C A R A

### ( UJIAN SKRIPSI UNTUK MEMPEROLEH GELAR SARJANA EKONOMI)

Pada hari ini ..... **Sabtu** .....tanggal..... **29 Juni 2024** .....  
Panitia Ujian Skripsi Fakultas Ekonomi dan Bisnis Universitas Lambung Mangkurat Banjarmasin yang telah diangkat oleh Dekan Fakultas Ekonomi dan Bisnis Universitas Lambung Mangkurat Banjarmasin dengan Surat Keputusan **No. 020.89/ UN8.1.12 / KP / 2024** tanggal **28 Juni 2024**.  
Telah mengambil Ujian Skripsi untuk mencapai gelar Sarjana Ekonomi atas ;

1. Nama calon : **M. FAJAR RAMADANI**
2. Nomor Induk Mahasiswa : **2010311310049**
3. Nomor Ijazah Nasional : -
4. Tempat Ujian : **R. Rapat Dekanat**
5. Ujian dilaksanakan : dari Jam **10.00 Wita**  
s/ d Jam **12.00 Wita**
6. Hasil Ujian dengan nilai : ..... **84,50 (A)** .....

Demikian berita acara ini dibuat dengan sebenarnya.

Banjarmasin, **29 Juni 2024**

Tanda tangan calon,

**M. FAJAR RAMADANI**

Pembimbing

**Dr. NOOR RAHMINI, SE, ME**

**PANITIA UJIAN**

Penguji 1

**Prof. Dr. AHMAD YUNANI, SE, M.Si**

Penguji 2

**AKHSANUL RAHMATULLAH, SE, ME**



## BERITA ACARA PERBAIKAN SKRIPSI


Berdasarkan hasil ujian yang telah dilaksanakan oleh mahasiswa Fakultas Ekonomi dan Bisnis Universitas Lambung Mangkurat:

Nama : M.Fajar Ramadani  
Program Studi : Ekonomi Pembangunan  
Judul Skripsi : Pengaruh Jumlah Obyek Wisata, Hotel, Dan Kunjungan  
Wisatawan Terhadap Pendapatan Asli Daerah di Kabupaten / kota  
Di Provinsi Kalimantan Selatan Tahun 2019 – 2023.  
Mata Kuliah Pokok : Keungan Daerah  
Ujian dilaksanakan : Sabtu, 29 Juni 2024  
Waktu Ujian : 10.00 s/d 12.00 WITA

Di setujui oleh dosen pembimbing

Demikian berita acara perbaikan skripsi yang telah mendapatkan persetujuan.

Banjarmasin, 15 Juli 2024  
Mahasiswa,




**M.Fajar Ramadani**  
NIM. 2010311310049

Dosen Pembimbing,



**Dr. Noor Rahmini, SE, ME**  
NIP. 19770406 2008012020

Mengetahui  
Koordinator Program Studi Ekonomi Pembangunan



**Chairul Sa'roni, SE, M.Si**  
NIP. 197209081998031005


Banjarmasin, 15 Juli 2024

No : -  
Hal : Persetujuan Perbaikan Skripsi  
Lampiran : 3 (tiga) surat asli

Kepada Yth.  
Koordinator Program Studi Ekonomi Pembangunan  
Fakultas Ekonomi dan Bisnis ULM  
Di Tempat

Sehubungan dengan hasil ujian skripsi dan saran perbaikan yang diberikan oleh para dosen penguji, maka saya atas nama:

Nama : M.Fajar Ramadani  
NIM : 2010311310049  
Judul Skripsi : Pengaruh Jumlah Obyek Wisata, Hotel, Dan Kunjungan  
Wisatawan Terhadap Pendapatan Asli Daerah di Kabupaten  
/ kota Di Provinsi Kalimantan Selatan Tahun 2019 – 2023.  
Tanggal Ujian : Sabtu, 29 Juni 2024

| <b>Nama Dosen</b>              | <b>NIP</b>         | <b>Jabatan</b> | <b>Tanggal Disetujui</b> | <b>Tanda Tangan</b>   |
|--------------------------------|--------------------|----------------|--------------------------|---|
| Dr. Noor<br>Rahmini, SE,<br>ME | 197704062008012020 | Pembimbing     | 15/07/2024               |  |

Menyatakan bahwa benar telah melakukan perbaikan skripsi dengan benar sesuai saran yang diberikan pada saat ujian skripsi dan diketahui oleh Dosen Pembimbing dan diberikan persetujuan untuk melanjutkan proses administrasi selanjutnya.

Demikian surat ini dibuat untuk dipergunakan sebagaimana mestinya. Atas perhatian dan kerjasamanya, diucapkan terima kasih.

Yang membuat,  
Mahasiswa



**M.Fajar Ramadani**  
**NIM. 2010311310049**



## PERNYATAAN ORISINALITAS

Saya yang bertanda tangan dibawah ini menyatakan dengan sesungguhnya, bahwa skripsi yang berjudul “PENGARUH JUMLAH OBYEK WISATA, HOTEL, DAN KUNJUNGAN WISATAWAN TERHADAP PENDAPATAN ASLI DAERAH KABUPATEN / KOTA DI PROVINSI KALIMANTAN SELATAN TAHUN 2019 - 2023” ini merupakan hasil penelitian yang telah saya lakukan. Segala kutipan dan bantuan dari berbagai sumber telah diungkapkan sebagaimana mestinya. Skripsi ini belum pernah di publikasikan untuk keperluan lain oleh siapapun juga. Apabila dikemudian hari ternyata pernyataan saya tidak benar, maka saya bersedia menerima akibat hukum dari ketidakbenaran pernyataan tersebut.

Banjarmasin, 26 Agustus 2024



**M. Fajar Ramadani**  
NIM.2010311310049

## KATA PENGANTAR

Dengan memanjatkan puji dan syukur kehadirat Allah SubhanahuWata'ala, atas segala limpahan rahmat dan karunia-Nya, sehingga penulis dapat menyelesaikan penyusunan skripsi yang berjudul “Pengaruh Jumlah Obyek wisata, Hotel, dan Kunjungan Wisatawan Terhadap Pendapatan Asli Daerah di Kabupaten/Kota di Provinsi Kalimantan Selatan Tahun 2019 – 2023” .

Penulis menyadari bahwa skripsi ini dapat terselesaikan dengan dukungan dan bantuan dari berbagai pihak, oleh sebab itu penulis mengucapkan terima kasih kepada semua pihak baik secara langsung maupun secara tidak langsung yang memberikan kontribusi dalam menyelesaikan skripsi ini. Karena itu, pada kesempatan ini penulis ingin mengucapkan terimakasih dan penghargaan yang setinggi-tingginya kepada yang terhormat :


1. Bapak Prof. Dr. Ahmad Yunani, SE, M. Si selaku Dekan Fakultas Ekonomi dan Bisnis Universitas Lambung Mangkurat dan Dosen Penguji yang memberikan saran dan masukan dari awal seminar proposal hingga skripsi ini selesai.
2. Bapak Chairul Sa'roni, SE, M.Si selaku Koordinator Program Studi Ekonomi Pembangunan.
3. Ibu Dr. Noor Rahmini, SE, ME selaku Dosen Pembimbing Skripsi yang telah meluangkan waktunya untuk membimbing, memberikan arahan, dan memberikan kritik serta saran mulai dari mengembangkan ide penulis untuk mengangkat judul penelitian hingga penulisan skripsi ini selesai.



4. Bapak Akhsanul Rahmatullah, SE, ME selaku dosen penguji yang memberikan saran dan masukan dari awal seminar proposal hingga skripsi ini selesai.
5. Ibu Dr. Sri Maulida S.E.Sy, M.E.I selaku dosen pembimbing akademik yang telah membimbing dari awal semester sampai sekarang di bidang akademik.
6. Seluruh Bapak/Ibu Dosen Pengajar dan Staf Karyawan khususnya Program Studi Ekonomi Pembangunan Fakultas Ekonomi dan Bisnis Universitas Lambung Mangkurat yang telah memberikan ilmu dan pengetahuan yang bermanfaat bagi penulis selama mengikuti proses perkuliahan.
7. Kepala /staf Dinas Pariwisata Provinsi Kalimantan Selatan yang telah memberiinformasi data melalui website resmi maupun secara langsung.
8. Orang tua penulis Bapak Masripay dan Ibu Aminah yang telah memberikan dukungan baik secara materi maupun moril kepada penulis hingga skripsi ini bisa terselesaikan dengan baik.
9. Seseorang yang menemani penulis dari semester awal sampai akhir yaitu Della Anjeliani yang banyak mendukung, menyemangati dan memberikan saran yang baik.
10. Teman dekat penulis dan seluruh Angkatan 2020 Program Studi Ekonomi Pembangunan yang menenami, mendukung, memotivasi, dan menginspirasi penulis dari awal perkuliahan sampai sekarang di akhir perkuliahan.

11. Seluruh sahabat dalam grup partai sarjana ekonomi (iskandar, iqbal, fajar, dzaky, amar, aprian dan sahabat lainnya). Yang telah membantu dari awal semester hingga akhir semester ini, sehingga tersusunlah skripsi ini.
12. Semua pihak yang telah membantu dalam proses penyusunan dan tahap penyelesaian penelitian ini yang tidak bisa penulis sebutkan satu-persatu, terima kasih banyak. Akhir kata penulis mengucapkan terima kasih kepada semua pihak yang telah membantu dalam penyelesaian skripsi ini serta penulis menyadari bahwa skripsi ini masih banyak kekurangan dan kelemahan yang harus diperbaiki. Oleh karena itu, penulis memohon kritik dan saran yang bersifat membangun dari berbagai pihak. Penulis juga berharap skripsi ini dapat memberikan manfaat bagi para pembaca.

Banjarmasin, 26 Agustus 2024



**M. Fajar Ramadani**  
NIM. 2010311310049

## ABSTRACT

*This study aimed to analyse the effect of the number of tourist objects, hotels and tourist visits on regional revenue of regencies / cities in South Kalimantan Province. The data used is secondary data, namely data from 13 districts and cities from 2019 to 2023 which comes from the Directorate General of Financial Balance (DJPK) of the Ministry of Finance and the Tourism Service (DISPAR) of South Kalimantan Province and the Central Bureau of Statistics (BPS) of South Kalimantan Province. The analysis uses panel data regression with time series data for 5 years and cross section data of 13 districts and cities in South Kalimantan Province.*

*The results showed that simultaneously the variables of the Number of Tourist Objects, Hotels and Tourist Visits had a significant effect on the Regency / City Original Revenue in South Kalimantan Province in 2019-2023 which could be seen through the f-statistic probability value of  $0.000000 < \alpha 0.05$ . Commercially, The results showed that the Number of Hotels variable and the Tourist Visits variable had a positive and significant effect on the Original Regional Income of Regencies/Cities in South Kalimantan Province in 2019-2023. Meanwhile, the variable Number of Tourist Attractions has a negative not significant effect on Regency/City Original Regional Income in South Kalimantan Province in 2019-2023.*

**Keywords:** Number of Tourist Attractions; Number of Hotels; Number of Tourist Visits; Locally-generated revenue

## ABSTRAKSI

Penelitian ini bertujuan untuk menganalisis pengaruh Jumlah Obyek Wisata, Hotel dan Kunjungan Wisatawan terhadap Pendapatan Asli Daerah Kabupaten/Kota di Provinsi Kalimantan Selatan. Data yang digunakan adalah data sekunder, yakni data 13 kabupaten dan kota dari tahun 2019 hingga 2023 yang berasal dari Direktorat Jenderal Perimbangan Keuangan (DJPK) Kementerian Keuangan dan Dinas Pariwisata (DISPAR) Provinsi Kalsel dan Badan Pusat Statistik (BPS) Provinsi Kalsel. Analisis menggunakan regresi data panel dengan data *time series* selama 5 tahun dan data *cross section* 13 Kabupaten dan Kota di Provinsi Kalimantan Selatan.

Hasil penelitian menunjukkan bahwa secara simultan variabel Jumlah Obyek Wisata, Hotel dan Kunjungan Wisatawan berpengaruh signifikan terhadap Pendapatan Asli Daerah Kabupaten/Kota di Provinsi Kalimantan Selatan tahun 2019-2023 yang dapat dilihat melalui nilai probabilitas f-statistic sebesar  $0,000000 < \alpha 0,05$ . Secara parsial, didapatkan hasil bahwa variabel Jumlah Hotel, dan variabel Kunjungan Wisatawan berpengaruh Positif dan signifikan terhadap Pendapatan Asli Daerah Kabupaten/Kota di Provinsi Kalimantan Selatan tahun 2019-2023. Sedangkan variabel Jumlah Objek wisata berpengaruh negatif dan tidak signifikan terhadap Pendapatan Asli Daerah Kabupaten/Kota di Provinsi Kalimantan Selatan tahun 2019-2023.

**Kata Kunci:** Jumlah Obyek Wisata; Jumlah Hotel; Jumlah Kunjungan Wisatawan; Pendapatan Asli Daerah

## DAFTAR ISI

|   |                              |
|---|------------------------------|
| LEMBAR LEGALITAS .....  | Error! Bookmark not defined. |
| LEMBAR PENGESAHAN UJIAN SKRIPSI .....                               | ii                           |
| BERITA ACARA PERBAIKAN SKRIPSI.....                                 | Error! Bookmark not defined. |
| PERNYATAAN ORISINALITAS.....  | Error! Bookmark not defined. |
| KATA PENGANTAR.....   | viii                         |
| ABSTRACT .....  | xi                           |
| ABSTRAKSI.....  | xii                          |
| DAFTAR TABEL .....  | xvi                          |
| DAFTAR GAMBAR .....   | xvii                         |
| DAFTAR LAMPIRAN .....   | xviii                        |
| BAB I.....  | 1                            |
| PENDAHULUAN.....  | 1                            |
| 1.1    Latar Belakang .....   | 1                            |
| 1.2    Rumusan Masalah.....   | 10                           |
| 1.3    Tujuan Penelitian .....                                      | 10                           |
| 1.4    Manfaat Penelitian .....                                     | 10                           |
| 1.5    Sistematika Pembahasan .....                                 | 12                           |
| BAB II .....  | 13                           |
| LANDASAN TEORI.....   | 13                           |
| 2.1    Kajian Pustaka .....   | 13                           |
| 2.1.1    Pertumbuhan Ekonomi .....                                  | 13                           |
| 2.1.2    Ekonomi Publik.....  | 14                           |
| 2.1.3    Pendapatan Asli Daerah (PAD).....                          | 16                           |
| 2.1.4    Pajak Daerah Terhadap Pendapatan Asli Daerah ( PAD ) ..... | 17                           |
| 2.1.5    Pariwisata .....   | 20                           |
| 2.1.6    Objek Wisata .....   | 21                           |
| 2.1.7    Akomodasi / Hotel.....                                     | 23                           |
| 2.1.8    Kunjungan Wisatawan .....                                  | 25                           |
| 2.2    Hubungan Antar Variabel .....                                | 26                           |

|   |   |           |
|---|---|-----------|
| 2.2.1   | Hubungan Jumlah Obyek Wisata Terhadap Pendapatan Asli Daerah .....        | 26        |
| 2.2.2   | Hubungan Jumlah Hotel Terhadap Pendapatan Asli Daerah .....               | 28        |
| 2.2.3   | Hubungan Jumlah Kunjungan Wisatawan Terhadap Pendapatan Asli Daerah ..... | 30        |
| 2.3   | Penelitian Terdahulu .....  | 34        |
| <b>BAB III.....</b>                                       |   | <b>39</b> |
| <b>KERANGKA KONSEPTUAL DAN HIPOTESIS PENELITIAN .....</b> |   | <b>39</b> |
| 3.1   | Kerangka Konseptual .....   | 39        |
| 3.2   | Hipotesis Penelitian .....  | 40        |
| <b>BAB IV .....</b>                                       |   | <b>41</b> |
| <b>METODE PENELITIAN .....</b>                            |   | <b>41</b> |
| 4.1   | Ruang Lingkup Penelitian.....   | 41        |
| 4.2   | Jenis Penelitian .....  | 41        |
| 4.3   | Tempat atau Lokasi Penelitian.....  | 41        |
| 4.4   | Unit Analisis .....   | 41        |
| 4.5   | Variabel dan Definisi Operasional Variabel .....                          | 42        |
| 4.6   | Teknik Pengumpulan Data .....   | 44        |
| 4.7   | Teknik Analisis Data .....  | 45        |
| 4.7.1   | Analisis Regresi Data Panel.....  | 45        |
| 4.7.2   | Uji Estimasi Model.....   | 46        |
| 4.7.3   | Penguji Model.....  | 47        |
| 4.7.4   | Uji Asumsi Klasik.....  | 49        |
| 4.7.5   | Pengujian Hipotesis.....  | 51        |
| <b>BAB V.....</b>   |   | <b>54</b> |
| <b>HASIL PENELITIAN DAN ANALISIS .....</b>                |   | <b>54</b> |
| 5.1   | Gambaran Umum Daerah Penelitian.....                                      | 54        |
| 5.1.1   | Gambaran Umum Jumlah Obyek Wisata .....                                   | 56        |
| 5.1.2   | Gambaran Umum Jumlah Hotel.....   | 58        |
| 5.1.3   | Gambaran Umum Jumlah Kunjungan Wisatawan.....                             | 59        |
| 5.1.4   | Gambaran Umum Pendapatan Asli Daerah .....                                | 60        |
| 5.2   | Hasil dan Analisis .....  | 61        |



|                              |                                     |           |
|------------------------------|-------------------------------------|-----------|
| 5.2.1                        | Deskripsi Variabel Penelitian ..... | 61        |
| 5.2.2                        | Analisis Data .....                 | 63        |
| 5.2.3                        | Hasil Pengujian Hipotesis.....      | 68        |
| 5.3                          | Pembahasan Hasil Penelitian .....   | 72        |
| 5.4                          | Implikasi Penelitian .....          | 77        |
| 5.5                          | Keterbatasan Penelitian .....       | 80        |
| <b>BAB VI .....</b>          |                                     | <b>82</b> |
| <b>PENUTUP .....</b>         |                                     | <b>82</b> |
| 6.1                          | Kesimpulan .....                    | 82        |
| 6.2                          | Saran .....                         | 83        |
| <b>DAFTAR PUSTAKA.....</b>   |                                     | <b>85</b> |
| <b>DAFTAR LAMPIRAN .....</b> |                                     | <b>89</b> |

## DAFTAR TABEL

|  |    |
|--|----|
| Tabel 2. 1 Penelitian Terdahulu.....   | 34 |
| Tabel 4. 1 Definisi dan Operasional Variabel.....                                    | 43 |
| Tabel 5. 1 Kabupaten dan Kota di Provinsi Kalimantan Sekatan .....                   | 55 |
| Tabel 5.1.1 Jumlah Obyek Wisata di Kab/kota Kalsel Tahun 2019 – 2023 .....           | 50 |
| Tabel 5.1.2 Jumlah Hotel di Kab/kota Kalsel Tahun 2019 – 2023.....                   | 51 |
| Tabel 5.1.3 Jumlah Kunjungan Wisatawan di Kab/kota Kalsel Tahun 2019 – 2023<br>..... | 52 |
| Tabel 5.1.4 Pendapatan Asli Daerah di Kab/kota Kalsel Tahun 2019 – 2023.....         | 54 |
| Tabel 5. 2 Hasil Analisis Statistik Deskriptif.....                                  | 62 |
| Tabel 5. 3 Hasil Uji Chow .....  | 64 |
| Tabel 5. 4 Tabel Hasil Uji Hausman .....   | 64 |
| Tabel 5. 5 Hasil Uji Lagrange Multiplier .....                                       | 65 |
| Tabel 5. 6 Uji Skewness Kurtosis .....   | 66 |
| Tabel 5. 7 Hasil Uji Multikoloniaritas.....  | 67 |
| Tabel 5. 8 Hasil Uji Autokorelasi .....  | 67 |
| Tabel 5. 9 Hasil Uji Heteroskedastisitas .....                                       | 68 |
| Tabel 5. 10 Hasil Uji Regresi Data Panel.....  | 69 |

## DAFTAR GAMBAR

|   |    |
|---|----|
| Gambar 1.1 Jumlah Obyek Wisata di Prov. Kalimantan Selatan.....         | 4  |
| Gambar 1.2 Jumlah Hotel di Prov. Kalimantan Selatan.....                | 6  |
| Gambar 1.3 Jumlah Kunjungan Wisatawan di Prov. Kalimantan Selatan ..... | 7  |
| Gambar 1.4 Pendapatan Asli Daerah di Kabupaten / Kota Kalsel.....       | 8  |
| Gambar 3. 1 Kerangka Konseptual .....                                   | 39 |
| Gambar 5. 1 Peta Provinsi Kalimantan Selatan .....                      | 54 |
| Gambar 5. 2 Hasil Uji Normalitas.....                                   | 65 |

## DAFTAR LAMPIRAN

|   |    |
|---|----|
| Lampiran 1 Hasil Statistik Deskriptif .....                 | 89 |
| Lampiran 2 Hasil Uji Chow .....                             | 90 |
| Lampiran 3 Hasil Uji Hausman.....                           | 91 |
| Lampiran 4 Hasil Uji Lagrange Multiplier .....              | 92 |
| Lampiran 5 Hasil Uji Multikolonieritas.....                 | 92 |
| Lampiran 6 Uji Heteroskedastiditas.....                     | 93 |
| Lampiran 7 Hasil Uji Autokorelasi .....                     | 93 |
| Lampiran 8 Hasil Analisis Regresi Common Effect Model.....  | 94 |
| Lampiran 9 Hasil Analisis Regresi Fixed Effect Model .....  | 94 |
| Lampiran 10 Hasil Analisis Regresi Random Effect Model..... | 95 |
| Lampiran 11 Hasil Uji Skewness Kurtosis .....               | 95 |