

## **SKRIPSI**

# **PENGARUH *CAPITAL ADEQUACY RATIO* (CAR), *FINANCING TO DEPOSIT RATIO* (FDR) DAN *NON PERFORMING FINANCING* (NPF) TERHADAP *RETURN ON ASSETS* (ROA) PADA BANK UMUM SYARIAH YANG TERDAFTAR DI OTORITAS JASA KEUANGAN (OJK) PERIODE 2018-2021**

Diajukan sebagai salah satu syarat untuk memperoleh Gelar Sarjana (S1)  
Pada Program Studi Administrasi Bisnis

Oleh :

**ROMADHAN**

**NIM : 1810412610021**



**UNIVERSITAS LAMBUNG MANGKURAT  
FAKULTAS ILMU SOSIAL DAN ILMU POLITIK  
BANJARMASIN  
2022**

## LEMBAR PENGESAHAN SKRIPSI

PENGARUH *CAPITAL ADEQUACY RATIO* (CAR), *FINANCING TO DEPOSIT RATIO* (FDR) DAN *NON PERFORMING FINANCING* (NPF) TERHADAP *RETURN ON ASSETS* (ROA) PADA BANK UMUM SYARIAH YANG TERDAFTAR DI OTORITAS JASA KEUANGAN (OJK) PERIODE 2018-2021


- A. Nama Mahasiswa : Romadhan  
NIM : 1810412610021
- B. Telah disetujui, lulus dan disahkan sebagai Skripsi Administrasi Bisnis, Fakultas Ilmu Sosial dan Ilmu Politik, Universitas Lambung Mangkurat.
- C. Tim Penguji:
- a. Pembimbing  
Noor Hidayati, S. Sos., M.AB [.....] NIP. 197805242006042001
- b. Penguji I  
M. Hasanur Arifin, S. Sos., MM [.....] NIP. 197604142001121003
- c. Penguji II  
Novia Nour Halisa, S. Si., M.Si [.....] NIP. 199211262019032026

Banjarmasin, 7 Desember 2022


Koordinator  
Prodi Administrasi Bisnis


  
M. Hasanur Arifin, S. Sos., MM  
NIP. 197604142001121003

Ketua Pembimbing

  
Noor Hidayati, S. Sos., M.AB  
NIP. 197805242006042001

Mengetahui  
Dekan FISIP ULM

  
Prof. Dr. H. Budi Suryadi, S. Sos., M.Si  
NIP. 1973012219980211001





KEMENTERIAN PENDIDIKAN, KEBUDAYAAN  
RISET, DAN TEKNOLOGI  
UNIVERSITAS LAMBUNG MANGKURAT  
FAKULTAS ILMU SOSIAL DAN ILMU POLITIK  
Jalan Brigjen H. Hasan Basry Banjarmasin 70123  
Telepon : (0511) 3304595 Laman : <http://fisip.ulm.ac.id/>

**BERITA ACARA UJIAN SKRIPSI**

Pada hari ini Senin tanggal 5 bulan September tahun Dua Ribu Dua Puluh Dua, Tim Penguji yang ditunjuk oleh Dekan Fakultas Ilmu Sosial dan Ilmu Politik Universitas Lambung Mangkurat Banjarmasin dengan surat Nomor : 1555/UN8.1.13/SP/2022 tanggal 18 Agustus 2022 untuk menguji skripsi :

Nama : Romadhan  
NIM : 1810412610021  
Jurusan/Program Studi : Administrasi Bisnis  
Judul Skripsi : Pengaruh Capital Adequacy Ratio (CAR), Financing to Deposit Ratio (FDR) dan Non Performing Financing (NPF) Terhadap Return On Assets (ROA) pada Bank Umum Syariah yang Terdaftar di Otoritas Jasa Keuangan (OJK) Periode 2018-2021.  
Tempat Ujian : Ruang Skripsi II  
Waktu Ujian : Mulai Jam 09.00 WITA s/d Selesai  
Nilai : 82,7 (A)  
Dinyatakan : Lulus / Tidak Lulus




Demikian berita acara ini dibuat dan ditandatangani sesuai dengan peraturan Fakultas Ilmu Sosial dan Ilmu Politik Universitas Lambung Mangkurat Banjarmasin.

Dibuat di : BANJARMASIN  
Pada Tanggal : 5 September 2022

-----  
Tim Penguji,

Mahasiswa yang diuji,

Romadhan

1. Ketua : Noor Hidayati, S.Sos., M.AB.  
(  )
2. Sekretaris : M. Hasanur Arifin, S.Sos., MM.  
(  )
3. Anggota : Novia Nour Halisa, S.Si., M.Si.  
(  )



Disetujui/membenarkan :

Jean Dekan  
Dekan I,

  
Wimi Oktavianor, M.Soc, Sc  
NIP 196710051997021001

## KATA PENGANTAR

Assalamu'alaikum Wr. Wb. Puji dan syukur penulis ucapkan kehadiran Allah Subhanahu wa ta'ala yang telah melimpahkan rahmat dan karunia-Nya kepada penulis sehingga penulis dapat menyelesaikan skripsi yang berjudul "Pengaruh *Capital Adequacy Ratio (CAR)*, *Financing to Deposit Ratio (FDR)* dan *Non Performing Financing (NPF)* terhadap *Return On Assets (ROA)* pada Bank Umum Syariah yang Terdaftar Di Otoritas Jasa Keuangan (OJK) Periode 2018-2021" sebagai salah satu persyaratan untuk memperoleh gelar S.AB pada Program Studi Administrasi Bisnis, Fakultas Ilmu Sosial dan Ilmu Politik, Universitas Lambung Mangkurat. Shalawat serta salam kita haturkan kepada junjungan kita Nabi Besar Muhammad SAW sebagai pembawa rahmat, petunjuk serta nikmat kepada manusia, yang telah membawa manusia dari alam kegelapan ke alam yang benderang seperti saat ini. Semoga kita mendapat syafa'at di akhirat kelak.

Penulis telah banyak menerima bimbingan, saran, motivasi serta doa dari berbagai pihak selama penulisan skripsi ini, oleh karena itu pada kesempatan ini penulis ingin mengucapkan terima kasih kepada pihak-pihak yang terlibat antara lain :

1. Bapak Prof. Dr. Ahmad, S.E., M.Si. selaku Rektor Universitas Lambung Mangkurat.
2. Bapak Prof. Dr. H. Budi Suryadi, S.Sos, M.Si selaku Dekan Fakultas Ilmu Sosial dan Ilmu Politik Universitas Lambung Mangkurat Banjarmasin.

3. Bapak M. Hasanur Arifin, S.Sos, MM selaku Ketua Program Studi Administrasi Bisnis Fakultas Ilmu Sosial dan Ilmu Politik Universitas Lambung Mangkurat Banjarmasin, sekaligus sebagai Dosen Penguji I yang telah memberikan masukan, kritik, saran dan motivasi guna menyempurnakan skripsi ini.
4. Bapak Dr. H.Hairudinor, S.Sos, MM selaku Dosen Pembimbing Akademik.
5. Ibu Noor Hidayati, S.Sos, M.AB selaku Dosen Pembimbing Skripsi penulis yang telah memberikan koreksi dan masukan dalam menyelesaikan skripsi ini.
6. Ibu Novia Nour Halisa, S.Si, M.Si selaku dosen penguji II yang telah memberikan masukan, kritik, saran dan motivasi guna menyempurnakan skripsi ini.
7. Seluruh Dosen Pengajar dan Staff Program Studi Administrasi Bisnis Fakultas Ilmu Sosial dan Ilmu Politik Universitas Lambung Mangkurat Banjarmasin yang telah sabar dan ikhlas mendidik, memberikan ilmu dan membantu yang Insya Allah bermanfaat.

Penulis menyadari bahwa skripsi ini masih jauh dari kata sempurna. Oleh karena itu, kritik dan saran yang bersifat membangun sangat penulis harapkan. Akhir kata, semoga skripsi ini dapat memberikan manfaat bagi pembacanya.

Banjarmasin, 27 Desember 2022

Penulis

## **PERSEMBAHAN**

*Tugas akhir ini saya persembahkan untuk Orang Tua saya yang selalu memberikan do'a, nasehat, kasih sayang serta dukungan baik moral maupun material.*

*Sehingga saya bisa menyelesaikan masa studi saya.*

*Kalian sangat berarti bagi saya.*

## PERNYATAAN ORISINALITAS

Dengan ini saya menyatakan :

1. Karya tulis skripsi saya ini adalah hasil dan belum pernah diajukan untuk mendapatkan gelar akademik di perguruan tinggi mana pun.
2. Karya tulis ini adalah murni gagasan, rumusan dan penelitian sendiri tanpa bantuan pihak lain kecuali arahan dari dosen pembimbing dan masukan tim penguji.
3. Seluruh karya atau pendapat pakar atau karya yang telah dipublikasikan orang lain yang terdapat dalam karya tulis ini telah disitasi nama pengarangnya dan dicantumkan di dalam daftar pustaka.
4. Pernyataan ini dibuat dengan sesungguhnya dan apabila dikemudian hari terdapat penyimpangan dan ketidakbenaran dalam pernyataan ini, maka saya sebagai peneliti bersedia menerima sanksi sesuai undang-undang yang berlaku.

Banjarmasin, 27 Desember 2022

Yang membuat pernyataan,



Romadhan

NIM : 1810412610021

## ABSTRAK

Romadhan, 1810412610021, 2022, Pengaruh *Capital Adequacy Ratio* (CAR), *Financing to Deposit Ratio* (FDR) dan *Non Performing Financing* (NPF) Terhadap *Return On Asset* (ROA) Bank Umum Syariah yang terdaftar Di Otoritas Jasa Keuangan (OJK) Periode 2018-2021. Dibawah bimbingan Noor Hidayati.

Penelitian ini bertujuan untuk mengetahui dan menguji pengaruh signifikan secara parsial dan simultan *Capital Adequacy Ratio* (CAR), *Financing to Deposit Ratio* (FDR) dan *Non Performing Financing* (NPF) Terhadap *Return On Asset* (ROA) Bank Umum Syariah yang terdaftar Di Otoritas Jasa Keuangan (OJK) Periode 2018-2021.

Pendekatan penelitian adalah pendekatan kuantitatif dengan tipe penelitian bersifat Eksplanatori. Populasi dalam penelitian ini adalah seluruh Laporan Keuangan Bank Umum Syariah yang terdaftar di Otoritas Jasa Keuangan (OJK) dengan tehnik sampling yang digunakan adalah purposive sampling dan diperoleh 8 sampel laporan keuangan Bank Umum Syariah dengan periode pengamatan 4 periode sehingga total sampel sebanyak 32 sampel. Tehnik pengumpulan data adalah metode dokumentasi. Tehnik analisis data menggunakan analisis regresi linier berganda dengan SPSS Versi 26.0.

Hasil penelitian ini membuktikan bahwa *Capital Adequacy Ratio* (CAR) secara parsial berpengaruh signifikan terhadap *Return On Asset* (ROA) dengan tingkat signifikansi  $0,003 < 0,05$ . *Financing to Deposit Ratio* (FDR) secara parsial tidak berpengaruh signifikan terhadap *Return On Asset* (ROA) dengan tingkat signifikansi  $0,746 > 0,05$ . *Non Performing Financing* (NPF) secara parsial tidak berpengaruh signifikan terhadap *Return On Asset* (ROA) dengan tingkat signifikansi  $0,972 > 0,05$ . *Capital Adequacy Ratio* (CAR), *Financing to Deposit Ratio* (FDR), dan *Non Performing Financing* (NPF) secara simultan berpengaruh signifikan terhadap *Return On Asset* (ROA) dengan tingkat signifikansi  $0,004 < 0,05$ .

**Kata Kunci :** *Capital Adequacy Ratio* (CAR), *Financing to Deposit Ratio* (FDR), *Non Performing Financing* (NPF) dan *Return On Asset* (ROA).



## **ABSTRACT**

*Romadhan, 1810412610021, 2022, The Influence of Capital Adequacy Ratio (CAR), Financing to Deposit Ratio (FDR) and Non Performing Financing (NPF) on Return On Asset (ROA) the islamic commercial bank Listed at Otoritas Jasa Keuangan (OJK) 2018-2021 Period. Under the guidance of Noor Hidayati.*

*This study aims to determine and test the significant effect partially and simultaneously Capital Adequacy Ratio (CAR), Financing to Deposit Ratio (FDR) and Non Performing Financing (NPF) on Return On Asset (ROA) the Islamic commercial bank Listed at Otoritas Jasa Keuangan (OJK) 2018-2021 Period.*

*The research approach is a quantitative approach with explanatory research type. The population in this study is all the financial statement of Islamic commercial bank Listed at Otoritas Jasa Keuangan (OJK) with the sampling technique used is purposive sampling and obtained 8 samples of Islamic commercial bank financial statements with an observation period of 4 periods so that the total sample is 32 samples. The data collection technique is the documentation method. The data analysis technique using multiple linear regression analysis with SPSS Version 26.0.*

*The results of the study prove that the Capital Adequacy Ratio (CAR) partially has a significant effect on Return On Asset (ROA) with a significant level  $0.003 < 0.05$ . Financing to Deposit Ratio (FDR) partially has no significant on Return On Asset (ROA) with a significant level  $0.746 > 0,05$ . Non Performing Financing (NPF) partially has no significant effect on Return On Asset (ROA) with a significant level  $0.972 > 0,05$ . Capital Adequacy Ratio (CAR), Financing to Deposit Ratio (FDR), and Non Performing Financing (NPF) ) simultaneously have a significant effect on Return On Asset (ROA) with a significant level  $0,004 < 0,05$ .*

**Keywords:** *Capital Adequacy Ratio (CAR), Financing to Deposit Ratio (FDR), Non Performing Financing (NPF) and Return On Asset (ROA)*

## DAFTAR ISI

HALAMAN JUDUL.....	i
LEMBAR PENGESAHAN .....	ii
BERITA ACARA UJIAN SKIPSI .....	iii
KATA PENGANTAR .....	iv
PERSEMBAHAN .....	vi
PERNYATAAN ORISINALITAS .....	vii
ABSTRAK .....	viii
<i>ABSTRACT</i> .....	ix
DAFTAR ISI.....	x
DAFTAR TABEL.....	xiv
DAFTAR GAMBAR .....	xvi
DAFTAR LAMPIRAN.....	xvii
BAB I PENDAHULUAN.....	1
1.1 Latar Belakang .....	1
1.2 Rumusan Masalah.....	26
1.3 Tujuan Penelitian .....	27
1.4 Manfaat Penelitian .....	27
BAB II TINJAUAN PUSTAKA.....	29
2.1 Landasan Teoritis.....	29
2.1.1 Manajemen Keuangan.....	29
2.1.1.1 Pengertian Manajemen Keuangan.....	29
2.1.1.2 Tujuan Manajemen Keuangan.....	29
2.1.1.3 Fungsi Manajemen Keuangan .....	30
2.1.2 Bank Syariah.....	32
2.1.2.1 Pengertian Bank Syariah .....	32
2.1.2.2 Fungsi Bank Syariah.....	33
2.1.2.3 Akad Perbankan Syariah .....	34
2.1.3 Laporan Keuangan .....	36
2.1.4 Analisis Laporan Keuangan .....	36
2.1.5 Profitabilitas .....	38
2.1.5.1 Pengertian Profitabilitas .....	38
2.1.5.2 Jenis-Jenis Profitabilitas .....	39
2.1.5.3 Pengertian <i>Return On Assets</i> (ROA) .....	40
2.1.5.4 Penilaian <i>Return On Assets</i> (ROA) .....	40
2.1.6 <i>Capital Adequacy Ratio</i> (CAR) .....	42
2.1.6.1 Pengertian <i>Capital Adequacy Ratio</i> (CAR).....	42
2.1.6.2 Penilaian <i>Capital Adequacy Ratio</i> (CAR).....	44
2.1.7 <i>Financing to Deposit Ratio</i> (FDR).....	49
2.1.7.1 Pengertian <i>Financing to Deposit Ratio</i> (FDR).....	49

2.1.7.2	Penilaian <i>Financing to Deposit Ratio</i> (FDR) .....	51
2.1.8	<i>Non Performing Financing</i> (NPF) .....	52
2.1.8.1	Pengertian <i>Non Performing Financing</i> (NPF).....	52
2.1.8.2	Penilaian <i>Non Performing Financing</i> (NPF).....	53
2.1.9	Pengaruh Antar Variabel.....	55
2.1.9.1	Pengaruh <i>Capital Adequacy Ratio</i> (CAR) terhadap <i>Return On Assets</i> (ROA) .....	55
2.1.9.2	Pengaruh <i>Financing to Deposit Ratio</i> (FDR) terhadap <i>Return On Assets</i> (ROA) .....	56
2.1.9.3	Pengaruh <i>Non Performing Financing</i> (NPF) terhadap <i>Return On Assets</i> (ROA) .....	57
2.1.9.4	Pengaruh <i>Capital Adequacy Ratio</i> (CAR), <i>Financing to Deposit Ratio</i> (FDR) dan <i>Non Performing Financing</i> (NPF) terhadap <i>Return On Assets</i> (ROA).....	57
2.2	Penelitian Terdahulu .....	59
2.3	Hipotesis dan Model Penelitian .....	67
BAB III METODE PENELITIAN.....		69
3.1	Pendekatan Penelitian .....	69
3.2	Desain Penelitian .....	69
3.3	Lokasi Penelitian.....	69
3.4	Populasi, Besar Sampel dan Teknik Sampling .....	70
3.5	Definisi Operasional Variabel.....	72
3.6	Teknik Pengumpulan Data.....	76
3.7	Teknik Analisa Data .....	76
3.7.1	Skala Pengukuran.....	76
3.7.2	Deskriptif Statistik .....	77
3.7.3	Uji Asumsi Klasik.....	78
3.7.3.1	Uji Normalitas .....	78
3.7.3.2	Uji Multikolonieritas .....	79
3.7.3.3	Uji Heteroskedastisitas .....	79
3.7.3.4	Uji Autokorelasi .....	80
3.7.4	Uji Regresi Linier Berganda .....	81
3.7.5	Alat Uji Hipotesis .....	81
3.7.5.1	Uji Parsial (Uji t) .....	82
3.7.5.2	Uji Simultan (Uji F).....	83
3.7.6	Uji Koefisien Determinasi (KD).....	85
BAB IV HASIL PENELITIAN .....		85
4.1	Profil Bank Umum Syariah yang terdaftar di OJK.....	86
4.1.1	PT. Bank Aceh Syariah .....	86
4.1.2	PT. Bank BPD NTB Syariah .....	86

4.1.3 PT. Bank Muamalat Indonesia.....	87
4.1.4 PT. Bank Victoria Syariah .....	87
4.1.5 PT. Bank Panin Dubai Syariah .....	87
4.1.6 PT. Bank Syariah Bukopin .....	88
4.1.7 PT. Bank BCA Syariah .....	88
4.1.8 PT. Bank BTPN Syariah .....	88
4.2 Deskriptif Variabel.....	89
4.3 Hasil Uji Asumsi Klasik .....	90
4.3.1 Uji Normalitas.....	91
4.3.2 Uji Multikolinieritas.....	93
4.3.2 Uji Heteroskedastisitas.....	94
4.3.2 Uji Autokorelasi.....	95
4.4 Analisis Regresi Linier Berganda .....	96
4.5 Hasil Pengujian Hipotesis .....	98
4.5.1 Hipotesis Uji T (Uji Parsial) .....	98
4.5.2 Hipotesis Uji F (Uji Simultan).....	101
4.5.3 Koefisien Determinasi (KD).....	102
BAB V PEMBAHASAN HASIL .....	104
5.1 Pembahasan.....	104
5.1.1 Pengaruh <i>Capital Adequacy Ratio</i> (CAR) terhadap <i>Return On Assets</i> (ROA).....	104
5.1.2 Pengaruh <i>Financing to Deposit Ratio</i> (FDR) terhadap <i>Return On Assets</i> (ROA).....	104
5.1.3 Pengaruh <i>Non Performing Financing</i> (NPF) terhadap <i>Return On Assets</i> (ROA).....	104
5.2 Implikasi Penelitian.....	105
5.2.1 <i>Capital Adequacy Ratio</i> (CAR) berpengaruh signifikan terhadap <i>Return On Assets</i> (ROA) .....	105
5.2.2 <i>Financing to Deposit Ratio</i> (FDR) tidak berpengaruh signifikan terhadap <i>Return On Assets</i> (ROA).....	106
5.2.3 <i>Non Perfoming Financing</i> tidak berpengaruh signifikan (NPF) terhadap <i>Return On Assets</i> (ROA) .....	107
5.2.4 Hasil dari penelitian <i>Capital Adequacy Ratio</i> (CAR), <i>Financing to Deposit Ratio</i> (FDR) dan <i>Non Perfoming Financing</i> (NPF) terhadap <i>Return On Assets</i> (ROA).....	108
5.3 Keterbatasan Penelitian.....	109
BAB VI PENUTUP .....	110
6.1 Kesimpulan .....	110
6.2 Saran .....	111
DAFTAR PUSTAKA	

LAMPIRAN  
BIODATA PENELITI

## DAFTAR TABEL

<b>No.</b>	<b>Judul</b>	<b>Hal</b>
Tabel 1.1	<i>Return on Assets (ROA)</i> Masing-Masing Bank Umum Syariah Periode 2018-2021.....	10
Tabel 1.2	<i>Capital Adequacy Ratio (CAR)</i> Masing-Masing Bank Umum Syariah Periode 2018-2021 .....	15
Tabel 1.3	<i>Financing to Deposit Ratio (FDR)</i> Masing-Masing Bank Umum Syariah Periode 2018-2021 .....	19
Tabel 1.4	<i>Non Performing Financing (NPF)</i> Masing-Masing Bank Umum Syariah Periode 2018-2021 .....	23
Tabel 2.1	Kriteria Penilaian Peringkat <i>Return on Assets (ROA)</i> .....	41
Tabel 2.2	Kriteria Penilaian Peringkat <i>Capital Adequacy Ratio (CAR)</i> .....	49
Tabel 2.3	Kriteria Penilaian Peringkat <i>Financing to Deposit Ratio (FDR)</i> ..	51
Tabel 2.4	Kriteria Penilaian Peringkat <i>Non Performing Financing (NPF)</i> ...	55
Tabel 2.5	Hasil Penelitian Terdahulu.....	59
Tabel 3.1	Bank Umum Syariah.....	70
Tabel 3.2	Definisi Operasional Variabel .....	75
Tabel 3.3	Pedoman Interpretasi Koefisien Korelasi .....	75
Tabel 4.1	Pengambilan Sampel.....	86
Tabel 4.2	Rasio PT. Bank Aceh Syariah .....	86
Tabel 4.3	Rasio PT. Bank BPD NTB Syariah .....	86
Tabel 4.4	Rasio PT. Bank Muamalat Indonesia .....	87
Tabel 4.5	Rasio PT. Bank Victoria Syariah .....	87
Tabel 4.6	Rasio PT. Bank Panin Dubai Syariah.....	87
Tabel 4.7	Rasio PT. Bank Syariah Bukopin .....	88
Tabel 4.8	Rasio PT. Bank BCA Syariah.....	88
Tabel 4.9	Rasio PT. Bank Tabungan Pensiun Nasional Syariah (BTPN).....	88
Tabel 4.10	Statistik deskriptif variabel penelitian .....	89
Tabel 4.11	Uji <i>Kolmogorof-Smirnow (K-S)</i> .....	91
Tabel 4.12	Uji Multikolinearitas.....	94
Tabel 4.13	Uji Glejser .....	95
Tabel 4.14	Uji Autokorelasi .....	96
Tabel 4.15	Hasil Uji Analisis Regresi Linier Berganda.....	97

Tabel 4.16	Hasil Statistik Secara Parsial (Uji T).....	99
Tabel 4.17	Hasil Statistik Secara Simultan (Uji F) .....	101
Tabel 4.18	Koefisien Determinasi .....	102

## DAFTAR GAMBAR

<b>No.</b>	<b>Judul</b>	<b>Hal</b>
Gambar 1.1	Perkembangan Bank Umum Syariah Periode 2018-2021 .....	2
Gambar 1.2	Grafik Perkembangan <i>Return on Assets</i> (ROA) Bank Umum Syariah Periode 2018-2021 .....	9
Gambar 1.3	Grafik Perkembangan <i>Capital Adequacy Ratio</i> (CAR) Bank Umum Syariah Periode 2018-2021 .....	14
Gambar 1.4	Grafik Perkembangan <i>Financing to Deposit Ratio</i> (FDR) Bank Umum Syariah Periode 2018-2021 .....	18
Gambar 1.5	Grafik Perkembangan <i>Non Performing Financing</i> (NPF) Bank Umum Syariah Periode 2018-2021 .....	22
Gambar 2.1	Model Penelitian.....	68
Gambar 4.1	Grafik Histogram (Model Analisis Grafik) .....	92
Gambar 4.2	Grafik Normal P-Plot.....	93



## DAFTAR LAMPIRAN

<b>No.</b>	<b>Judul</b>	<b>Hal</b>
Lampiran 1	Rasio Keuangan Bank Umum Syariah yang terdaftar di Otoritas Jasa Keuangan (OJK).....	117
Lampiran 2	Bank Umum Syariah yang terdaftar di Otoritas Jasa Keuangan (OJK), 2021.....	117
Lampiran 3	Rasio Keuangan Masing-Masing Bank Umum Syariah.....	118
Lampiran 4	Output SPSS 26.....	124
Lampiran 5	Surat Persetujuan Ujian Skripsi.....	128
Lampiran 6	Surat Rekomendasi Ujian Skripsi.....	129
Lampiran 7	Surat Tugas.....	130
Lampiran 8	Daftar Penilaian Ujian Mempertahankan Skripsi.....	131
Lampiran 9	Daftar Nilai Rata-Rata Ujian Mempertahankan Skripsi.....	132
Lampiran 10	Sertifikat Plagiasi.....	127
Lampiran 11	Sertifikat TOEFL.....	127