

SKRIPSI
PENGARUH GCG, CSR, DAN *LEVERAGE*
TERHADAP NILAI PERUSAHAAN MANUFAKTUR YANG
TERDAFTAR DI BEI TAHUN 2017-2019



Diajukan Untuk Melengkapi Persyaratan Dalam Memperoleh
Gelar Sarjana Manajemen

Oleh:

MISNAWATI

NIM: 1610312120018

PROGRAM STUDI: MANAJEMEN

FAKULTAS EKONOMI DAN BISNIS
UNIVERSITAS LAMBUNG MANGKURAT
BANJARMASIN
2023

LEMBAR LEGALITAS

**PENGARUH GCG, CSR, DAN LEVERAGE
TERHADAP NILAI PERUSAHAAN MANUFAKTUR
YANG TERDAFTAR DI BEI TAHUN 2017-2019**

Yang dipersiapkan dan disusun oleh:

Misnawati

NIM. 1610312120018

Telah dipertahankan di depan Tim Penguji pada tanggal 24 Mei 2023

dan dinyatakan telah memenuhi syarat untuk diterima.


Pembimbing



Abdul Hadi, SE, M.Si

NIP.19700707 200501 1 001

Penguji I



Rusdayanti Asma, SE, M.Si

NIP. 19750608 200112 2 002

Penguji II



Sufi Jikrillah, ST, MM, CRA, CRMP

NIP. 19740118200501 1 001

Mengetahui,
Ketua Jurusan Manajemen



Dr. Raden Roro Yulianti Prihatiningrum, SE, M.Si

NIP. 19730727 200112 2 001

LEMBAR PENGESAHAN
UNIVERSITAS LAMBUNG MANGKURAT
FAKULTAS EKONOMI DAN BISNIS

Nama : Misnawati

NIM : 1610312120018


Jurusan/Program Studi : Manajemen

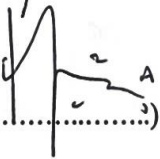
Judul Skripsi : Pengaruh GCG, CSR, dan Leverage Terhadap Nilai
Perusahaan Manufaktur yang Terdaftar Di BEI
Tahun 2017-2019.


Mata Kuliah Pokok : Manajemen Keuangan

Ujian Dilaksanakan : Rabu, 24 Mei 2023

Tim Penguji

Pembimbing : Abdul Hadi, SE, M.Si (.....)

Penguji I : Rusdayanti Asma, SE, M.Si (.....)

Penguji II : Sufi Jikrillah, ST, MM, CRA, CRMP (.....)

BERITA ACARA PERBAIKAN SKRIPSI

Berdasarkan hasil ujian yang telah dilaksanakan oleh mahasiswa Fakultas Ekonomi dan Bisnis Universitas Lambung Mangkurat

Nama : Misnawati

NIM : 1610312120018



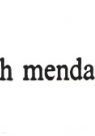
Judul Skripsi : Pengaruh GCG, CSR, dan Leverage Terhadap Nilai Perusahaan Manufaktur yang Terdaftar Di BEI Tahun 2017-2019

Hari./Tanggal : Rabu, 24 Mei 2023

Tempat : Ruang Sidang 2 PG

Waktu Ujian : 11.00 – 13.00 WITA

Dengan ini telah melakukan perbaikan skripsi berdasarkan saran Tim Penguji

No	Nama	Keterangan	TTD
1	Abdul Hadi, SE, M.Si	Pembimbing I	1. 
2	Rusdayanti Asma, SE, M.Si	Penguji I	2. 
3	Sufi Jikrillah, ST, MM, CRA, CRMP	Penguji II	3. 

Dengan demikian berita acara perbaikan skripsi yang telah mendapatkan persetujuan dari Tim Penguji.

Banjarmasin, 06 Juni 2023

Mahasiswa



Misnawati

NIM. 1610312120018



Mengetahui

Ketua Jurusan Manajemen

Dr. Raden Roro Yulianti Prihatiningrum, SE, M.Si

NIP. 19730727 200112 2 001

SURAT PERNYATAAN

Saya yang bertanda tangan dibawah ini menyatakan dengan sesungguhnya, bahwa Skripsi ini merupakan hasil penelitian yang telah saya lakukan. Segala kutipan dan bantuan dari berbagai sumber telah diungkapkan sebagaimana mestinya. Skripsi ini belum pernah dipublikasikan untuk keperluan lain oleh siapapun juga. Apabila di kemudian hari ternyata pernyataan saya ini tidak benar, maka saya bersedia menerima akibat hukum dari ketidakbenaran pernyataan tersebut.

Banjarmasin, 02 Mei 2023

Yang membuat pernyataan,



Misnawati

NIM. 1610312120018

KATA PENGANTAR

Dengan mengucapkan Alhamdulillah rabbil ‘alamin segala puji dan syukur penulis panjatkan kehadiran Allah SWT, karena berkat limpahan rahmat dan hidayah-Nya penyusunan skripsi ini yang berjudul “**Pengaruh GCG, CSR, dan Levergae Terhadap Nilai Perusahaan Manufaktur Tahun 2017-2019**” dapat diselesaikan guna memenuhi salah satu persyaratan dalam memperoleh gelar sarjana manajemen pada Jurusan Manajemen Fakultas Ekonomi dan Bisnis Universitas Lambung Mangkurat. Perjalanan yang panjang telah dilalui dalam menyelesaikan penulisan skripsi ini. Berbagai hambatan yang dihadapi dalam penyusunannya, namun penulis menyadari bahwa penulisan skripsi ini bisa terselesaikan tidak lepas dari bantuan dan dukungan dari berbagai pihak. Oleh karena itu, pada kesempatan ini dengan penuh kerendahan hati penulis ingin mengucapkan terimakasih banyak kepada:

1. Bapak Prof. Dr. H. Ahmad Yunani, SE, M.Si Selaku Dekan Fakultas Ekonomi dan Bisnis Universitas Lambung Mangkurat.
2. Ibu Dr. Raden Roro Yulianti Prihatiningrum, SE., M.Si Selaku Ketua Jurusan Manajemen Fakultas Ekonomi dan Bisnis Universitas Lambung Mangkurat.
3. Bapak Abdul Hadi, SE., M.Si selaku dosen Pembimbing atas segala bimbingan, arahan serta waktu yang telah diluangkan selama proses penyusunan skripsi ini.
4. Ibu Rusdayanti Asma, SE., M.Si dan Bapak Sufi Jikrillah, ST., M.M Selaku dosen penguji yang telah memberikan saran dan kritik yang sangat bermanfaat dalam perbaikan skripsi ini.
5. Seluruh Bapak dan Ibu Dosen Fakultas Ekonomi dan Bisnis Universitas Lambung Mangkurat yang telah mendidik, membimbing serta memberikan ilmu yang sangat bermanfaat untuk bekal penulis dimasa yang akan datang, serta kepada seluruh Staf Tata Usaha, Staf Jurusan Manajemen dan pihak Perpustakaan yang telah membantu kelancaran studi penulis dalam menuntut ilmu.

6. Kedua orang tua serta kaka dan adik yang selalu memberikan dukungan dalam bentuk doa, moril ataupun materi dan juga semangat serta yang lainnya sehingga penulis dapat melewati masa kuliah dan dapat menyelesaikan skripsi ini dengan baik.
7. Sahabat seperjuangan selama kuliah yaitu Lia, Erni, Ali, Aida, Yulaika, Adel, dan Lily atas semangat dan segala bantuan yang telah diberikan selama ini.
8. Seluruh teman-teman saya Manajemen angkatan 2016 dan seluruh mahasiswa Fakultas Ekonomi dan Bisnis Universitas Lambung Mangkurat yang tidak bisa disebutkan satu persatu, terimakasih atas pertemanannya selama ini.

Terimakasih saya ucapkan kepada semua pihak yang telah membantu saya dalam penulisan skripsi ini, semoga kebaikan semua pihak mendapatkan pahala dan selalu dalam limpahan rahmat Allah SWT. Besar harapan penulis semoga dengan adanya skripsi ini dapat memberikan manfaat kepada semua pihak, Aamiin.

Banjarmasin, 02 Mei 2023



Misnawati

ABSTRACT

Misnawati (2023). *The Influence of GCG, CSR, and Leverage on the Value of Manufacturing Companies Listed on the IDX in 2017-2019*. Advisor: Abdul Hadi, SE., M. Si.

This study aims to analyze the effect of GCG proxied by the independent board of commissioners on the value of manufacturing companies, to analyze the effect of CSR with GRI-G4 on the value of manufacturing companies, and to analyze the effect of leverage proxied by DER on the value of manufacturing companies.

The population in the study were manufacturing companies listed on the IDX in 2017-2019 with a total of 184 companies. The sample used in this study was 84 companies using a purposive sampling method. The data collection is carried out by documentation and analyzed by multiple linear regression technique.

The results of this study prove that GCG proxied by an independent board of commissioners has a positive effect on firm value, CSR has no effect on firm value; and leverage proxied by DER has no effect on company value.

Keywords: *Firm Value, Good Corporate Governance, Independent Board of Commissioners, Corporate Social Responsibility, Leverage, Debt To Equity Ratio*

ABSTRAKSI

Misnawati (2023). Pengaruh GCG, CSR, dan *Leverage* Terhadap Nilai Perusahaan Manufaktur yang Terdaftar Di BEI Tahun 2017-2019. Pembimbing: Abdul Hadi, SE., M.Si.

Penelitian ini dilakukan untuk menganalisis pengaruh GCG yang diproksi dengan dewan komisaris independen terhadap nilai perusahaan manufaktur, untuk menganalisis pengaruh CSR dengan GRI-G4 terhadap nilai perusahaan manufaktur; dan untuk menganalisis pengaruh *Leverage* yang diproksi dengan DER terhadap nilai perusahaan manufaktur.

Populasi dalam penelitian adalah perusahaan manufaktur yang terdaftar di BEI tahun 2017-2019 dengan jumlah 184 perusahaan. Sampel yang digunakan dalam penelitian ini adalah 84 perusahaan dengan menggunakan metode *purposive sampling*. Teknik pengumpulan data dilakukan dengan dokumentasi. Teknik analisis data yang digunakan adalah regresi linier berganda.

Hasil penelitian ini membuktikan bahwa GCG yang diproksi dengan dewan komisaris independen berpengaruh positif terhadap nilai perusahaan, CSR tidak berpengaruh terhadap nilai perusahaan; dan *leverage* yang diproksi dengan DER tidak berpengaruh terhadap nilai perusahaan

Kata Kunci: Nilai Perusahaan, *Good Corporate Governance*, Dewan Komisaris Independen, *Corporate Social Responsibility*, *Leverage*, *Debt To Equity Ratio*

DAFTAR ISI

HALAMAN JUDUL	i
LEMBAR LEGALITAS.....	ii
LEMBAR PENGESAHAN	iii
BERITA ACARA PERBAIKAN SKRIPSI.....	iv
SURAT PERNYATAAN	v
KATA PENGANTAR.....	vi
ABSTRACT	viii
ABSTRAK	ix
DAFTAR ISI	x
DAFTAR TABEL	xii
DAFTAR GAMBAR	xiii
DAFTAR LAMPIRAN	xiv
BAB I. PENDAHULUAN	1
1.1. Latar Belakang	1
1.2. Rumusan Masalah	7
1.3. Tujuan Penelitian	7
1.4. Manfaat Penelitian	8
1.5. Sistematika Pembahasan	8
BAB II. TINJAUAN PUSTAKA	10
2.1. Landasan Teori	10
2.2. Hasil Penelitian Sebelumnya	21
BAB III. KERANGKA PENELITIAN DAN HIPOTESIS	36
3.1. Kerangka Penelitian	36
3.2. Hipotesis Penelitian	36
BAB VI. METODE PENELITIAN	39
4.1. Jenis Penelitian	39
4.2. Unit Analisis	39
4.3. Populasi dan Sampel	39
4.4. Variabel dan Definisi Operasional Variabel	43
4.5. Teknik Pengumpulan Data	45
4.6. Teknik Analisis Data	46

BAB V. HASIL PENELITIAN	51
5.1. Gambaran Umum Perusahaan	51
5.2. Hasil dan Analisis	81
5.3. Pembahasan Hasil Penelitian	92
5.4. Implikasi Penelitian.....	94
5.5. Keterbatasan Penelitian.....	95
BAB VI. PENUTUP	96
6.1. Kesimpulan	96
6.2. Saran	96
DAFTAR PUSTAKA	98
LAMPIRAN.....	102

DAFTAR TABEL

Tabel 2.1 Penelitian Terdahulu	22
Tabel 4.1 Kriteria Pengambilan Sampel Penelitian	41
Tabel 4.2 Daftar Perusahaan Manufaktur Tahun 2017-2019.....	41
Tabel 4.3 Pengambilan Keputusan Uji Autokorelasi	48
Tabel 5.1 Hasil Analisis Statistik Deskriptif	81
Tabel 5.2 Hasil Uji Normalitas (Sebelum Transformasi)	84
Tabel 5.3 Hasil Uji Normalitas (Setelah Transformasi).....	85
Tabel 5.4 Hasil Uji Multikolonieritas (Setelah Transformasi)	85
Tabel 5.5 Hasil Uji Heteroskedastisitas (Setelah Transformasi)	86
Tabel 5.6 Hasil Uji Autokorelasi (Setelah Transformasi).....	87
Tabel 5.7 Hasil Uji Regresi Linier Berganda (Setelah Transformasi).....	87
Tabel 5.8 Hasil Uji F (Setelah Transformasi)	88
Tabel 5.9 Hasil Koefisien Determinasi (Setelah Transformasi)	89
Tabel 5.10 Pedoman Intrepretasi Koefisien Determinasi	90
Tabel 5.11 Hasil Uji t (Setelah Transformasi)	90

DAFTAR GAMBAR

Gambar 1.1 Pertumbuhan Jumlah Perusahaan <i>Go Public</i>	1
Gambar 1.2 Klasifikasi Sektor Industri.....	2
Gambar 3.1 Kerangka Penelitian	36

DAFTAR LAMPIRAN

Lampiran 1 Sampel Penelitian Perusahaan Manufaktur Tahun 2017-2019.....	103
Lampiran 2 Rekapitulasi Data Penelitian.....	106
Lampiran 3 Rekapitulasi Data Penelitian Setelah Transformasi.....	113
Lampiran 4 Indikator Pengungkapan CSR Menurut GRI G4.....	120
Lampiran 5 Hasil Perhitungan Statistik Deskriptif	126
Lampiran 6 Hasil Perhitungan Uji Normalitas	127
Lampiran 7 Hasil Perhitungan Uji Multikolonieritas.....	128
Lampiran 8 Hasil Perhitungan Uji Heteroskedastisitas	129
Lampiran 9 Hasil Perhitungan Uji Autokorelasi.....	130
Lampiran 10 Regresi Linier Berganda.....	131