

SKRIPSI

**PENGARUH STRUKTUR MODAL, UKURAN PERUSAHAAN,
LIKUIDITAS TERHADAP NILAI PERUSAHAAN PADA PERUSAHAAN
SUB SEKTOR SEMEN YANG TERDAFTAR DI BURSA EFEK
INDONESIA TAHUN 2016 – 2020**



Diajukan Untuk Melengkapi Persyaratan Dalam Memperoleh

Gelar Sarjana Manajemen

Oleh:

EMIR NAHL KHARISMA

NIM: C1B114247

PROGRAM STUDI: MANAJEMEN

**FAKULTAS EKONOMI DAN BISNIS
UNIVERSITAS LAMBUNG MANGKURAT
BANJARMASIN**

2023

LEMBAR LEGALITAS

**PENGARUH STRUKTUR MODAL, UKURAN PERUSAHAAN,
LIKUIDITAS TERHADAP NILAI PERUSAHAAN PADA PERUSAHAAN
SUB SEKTOR SEMEN YANG TERDAFTAR DI BURSA EFEK
INDONESIA TAHUN 2016 – 2020**

Yang dipersiapkan dan disusun oleh:
EMIR NAHL KHARISMA
NIM: C1B114247


Telah dipertahankan didepan Tim Penguji pada tanggal 25 Mei 2022 dan
dinyatakan telah memenuhi syarat untuk diterima

Pembimbing



ALI SADIKIN, SE, MM
NIP. 19721212 200212 1 002

Penguji I



REDAWATI, SE, MFIN
NIP. 19750723 200003 2 002

Penguji II

SUFI JIKRILLAH, ST, MM, CRA, CRMP
NIP. 19740118 200501 1 001

Mengetahui,
Ketua Jurusan Manajemen



Dr. Raden Roro Yulianti Prihatiningrum, SE, M.Si
NIP. 19730727 200112 2 001

LEMBAR PENGESAHAN UJIAN SKRIPSI
UNIVERSITAS LAMBUNG MANGKURAT
FAKULTAS EKONOMI DAN BISNIS

Nama : EMIR NAHL KHARISMA
NIM : C1B114247
Jurusan / program studi : Manajemen
Judul skripsi : Pengaruh Struktur Modal, Ukuran Perusahaan, Likuiditas Terhadap Nilai Perusahaan Pada Perusahaan Sub Sektor Semen Yang Terdaftar Di Bursa Efek Indonesia Tahun 2016 – 2020
Mata kuliah pokok : Manajemen Keuangan
Ujian dilaksanakan : Hari Rabu, 25 Mei 2022
Waktu ujian : 09.00 s/d 12.00 WITA

TIM PENGUJI

Pembimbing : Ali Sadikin, SE, MM

()

Penguji I : Redawati, SE, M.FIN

()

Penguji II : Sufi Jikrillah, ST, MM, CRA, CRMP




(.....)

BERITA ACARA PERBAIKAN SKRIPSI

Berdasarkan hasil ujian yang telah dilaksanakan oleh mahasiswa Fakultas Ekonomi dan Bisnis Universitas Lambung Mangkurat:

Nama : Emir Nahl Kharisma
NIM : C1B114247
Jurusan / Program Studi : Manajemen
Judul Skripsi : Pengaruh Struktur Modal, Ukuran Perusahaan, Likuiditas Terhadap Nilai Perusahaan Pada Perusahaan Sub Sektor Semen Yang Terdaftar Di Bursa Efek Indonesia Tahun 2016 – 2020
Hari / Tanggal : Rabu, 25 Mei 2022
Tempat : Via Google Meet
Waktu Ujian : 09.00 s/d 12.00 WITA

Dengan ini melakukan perbaikan skripsi berdasarkan saran Tim Penguji:

Nama Dosen	Jabatan	Tanda Tangan
Ali Sadikin, SE, MM	Pembimbing	
Redawati, SE, M.FIN	Penguji I	
Sufi Jikrillah, ST, MM, CRA, CRMP	Penguji II	

Menyatakan bahwa mahasiswa tersebut telah melakukan perbaikan skripsi dengan benar dan sesuai dengan saran yang telah diberikan pada saat ujian skripsi. Demikian berita acara perbaikan skripsi yang telah mendapatkan persetujuan dari Tim Penguji.

Banjarbaru, 25 Mei 2022

Mengetahui,
Ketua Jurusan Manajemen


Dr. Raden Roro Yulianti Prihatiningrum, SE, M.Si
NIP. 19730727 200112 2 001

Mahasiswa,


Emir Nahl Kharisma
NIM C1B114247

SURAT PERNYATAAN ORISINALITAS

Saya yang bertanda tangan di bawah ini menyatakan dengan sesungguhnya, bahwa skripsi ini merupakan hasil penelitian yang telah saya lakukan. Segala kutipan dan bantuan dari berbagai sumber telah diungkapkan sebagaimana mestinya. Skripsi ini belum pernah dipublikasikan untuk keperluan lain oleh siapapun juga. Apabila di kemudian hari ternyata pernyataan saya ini tidak benar, maka saya bersedia menerima akibat hukum dari ketidakbenaran pernyataan tersebut.

Banjarbaru, 4 November 2021
Yang membuat pernyataan



Emir Nahl Kharisma
NIM. C1B114247

KATA PENGANTAR

Puji syukur kepada Tuhan Yang Maha Esa yang telah melimpahkan rahmat dan karunia-Nya sehingga penulis dapat menyelesaikan penulisan skripsi ini dengan judul **“Pengaruh Struktur Modal, Ukuran Perusahaan, Likuiditas Terhadap Nilai Perusahaan Pada Perusahaan Sub Sektor Semen Yang Terdaftar Di Bursa Efek Indonesia Tahun 2016 – 2020”**.

Penulisan proposal skripsi ini tidak lepas dari bimbingan, dorongan, dan motivasi dari berbagai pihak. Oleh karena itu, izinkan penulis menyampaikan rasa terima kasih yang tulus kepada:

1. Bapak Dr. Atma Hayat, Drs. Ec. M.Si, Ak, CA selaku Dekan Fakultas Ekonomi dan Bisnis Universitas Lambung Mangkurat.
2. Ibu Dr. Raden Roro Yulianti Prihatiningrum, SE, M.Si selaku Ketua Jurusan Manajemen Fakultas Ekonomi dan Bisnis Universitas Lambung Mangkurat.
3. Bapak Ali Sadikin, SE, MM selaku Dosen Pembimbing yang telah mendorong, mengarahkan dan membantu dalam penyusunan proposal skripsi ini.
4. Ibu Redawati, SE, M.Fin dan Bapak Sufi Jikrillah, ST, MM, CRA, CRMP selaku dosen penguji yang telah memberikan saran dan kritik yang sangat bermanfaat dalam perbaikan skripsi ini.
5. Seluruh staf pengajar Program Studi Manajemen yang telah mendidik, membimbing dan memberikan ilmu yang bermanfaat sebagai bekal saya untuk menyelesaikan proposal skripsi ini.
6. Kepada kedua orang tua tercinta, terima kasih yang tiada terhingga karena selama ini telah banyak memberikan semua kebutuhan penulis, baik kasih

sayang, pendidikan, materi, doa, dan lain-lain yang tidak dapat penulis sebutkan.

7. Kepada istri dan anak tercinta Magfirah Arlen dan Amir Muadz El Barack yang membuat penulis semangat untuk menyelesaikan skripsi ini sampai akhir, dan kepada pihak-pihak yang tidak dapat saya sebutkan satu per satu.
8. Seluruh teman-teman Angkatan 2014 S1 Manajemen dan rekan-rekan mahasiswa Fakultas Ekonomi dan Bisnis Universitas Lambung Mangkurat.

Penulis hanya dapat mendoakan mereka yang telah membantu dalam segala hal yang berkaitan dengan pembuatan proposal skripsi ini agar diberikan berkat, karunia dan hikmat-nya. Selain itu, kritik dan saran yang membangun senantiasa sangat diharapkan.

Akhir kata penulis berharap semoga proposal skripsi ini bermanfaat bagi semua pihak.

Banjarbaru, 23 Mei 2022



Emir Nahl Kharisma

ABSTRACT

Emir Nahl Kharisma (2022). The effect of capital structure, firm size, liquidity on firm value (Price Earning Ratio/PER) in the cement sub-sector listed on the Indonesia Stock Exchange in 2016 – 2020. Advisor: Ali Sadikin.

This study aims to determine and analyze the effect of capital structure (Debt to Equity Ratio/DER), firm size (COM_SIZE), liquidity (Current Ratio/CR) on firm value (Price Earning Ratio/PER) in the cement sub-sector listed on the Indonesia Stock Exchange in 2016 – 2020.

This study is a causal quantitative study with data collection through the website idx.co.id. The population of this study is 6 companies and the sample is 6 companies that obtained through saturated sampling method and analyzed using multiple linear regression analysis.

The results showed that capital structure and company liquidity has a significant effect on firm value in a positive direction, firm size has no significant effect on firm value in a positive direction.

Keywords: *capital structure, firm size, liquidity, company value*

ABSTRAKSI

Emir Nahl Kharisma (2022). Pengaruh Struktur Modal, Ukuran Perusahaan, Likuiditas Terhadap Nilai Perusahaan Pada Perusahaan Sub Sektor Semen Yang Terdaftar Di Bursa Efek Indonesia Tahun 2016 – 2020. Pembimbing: Ali Sadikin.

Penelitian ini bertujuan untuk mengetahui dan menganalisa pengaruh struktur modal (*Debt to Equity Ratio/DER*), ukuran perusahaan (*COM_SIZE*), likuiditas (*Current Ratio/CR*) terhadap nilai perusahaan (*Price Earning Ratio/PER*) pada sub sektor semen yang terdaftar di Bursa Efek Indonesia Tahun 2016 – 2020.

Penelitian ini berjenis penelitian kuantitatif kausal dengan pengambilan data melalui website idx.co.id. Populasi dalam penelitian ini sebanyak 6 perusahaan dengan sampel sebanyak 6 perusahaan yang didapatkan melalui metode sampling jenuh dan dianalisis menggunakan analisis regresi linier berganda.

Hasil penelitian menunjukkan bahwa struktur modal dan likuiditas perusahaan berpengaruh signifikan terhadap Nilai Perusahaan dengan arah positif, sedangkan variabel ukuran perusahaan tidak berpengaruh signifikan terhadap Nilai Perusahaan dengan arah positif.

Kata kunci: Struktur Modal, ukuran perusahaan, likuiditas, nilai perusahaan.

DAFTAR ISI

HALAMAN SAMPUL	
LEMBAR LEGALITAS	i
LEMBAR PENGESAHAN UJIAN SKRIPSI.....	ii
LEMBAR BERITA ACARA PERBAIKAN SKRIPSI.....	Error! Bookmark not defined.
SURAT PERNYATAAN ORISINALITAS	iv
KATA PENGANTAR	v
<i>ABSTRACT</i>	vii
ABSTRAKSI.....	viii
DAFTAR ISI.....	ix
DAFTAR TABEL.....	xii
DAFTAR GAMBAR	xiii
DAFTAR LAMPIRAN.....	xiv
BAB I	1
PENDAHULUAN.....	1
1.1 Latar Belakang	1
1.2 Perumusan Masalah.....	9
1.3 Tujuan Penelitian.....	10
1.4 Manfaat Penelitian.....	10
1.5 Sistematika Penulisan.....	11
BAB II.....	13
TINJAUAN PUSTAKA.....	13
2.1 Landasan Teori.....	13
2.1.1 Struktur Modal.....	13

2.1.2	Ukuran Perusahaan	16
2.1.3	Likuiditas	18
2.1.4	Nilai Perusahaan	25
2.1.5	Penelitian Terdahulu	27
BAB III	33
KERANGKA KONSEPTUAL DAN HIPOTESIS	33
3.1	Kerangka Konseptual	33
3.2	Hipotesis	33
BAB IV	39
METODE PENELITIAN	39
4.1	Jenis Penelitian	39
4.2	Populasi dan Sampel	39
Tabel 4.1	Sampel Perusahaan	38
4.3	Jenis dan Sumber Data	38
4.4	Teknik Pengumpulan Data	39
4.5	Definisi Operasional Variabel	39
4.6	Teknik Analisis Data	41
BAB V	47
ANALISIS HASIL PENELITIAN DAN PEMBAHASAN	47
5.1	Gambaran Umum Objek Penelitian	47
5.1.1	Sejarah Bursa Efek Indonesia	47
5.1.2	Visi dan Misi Bursa Efek Indonesia	47
5.1.3	PT. Indocement Tunggak Perkasa Tbk.....	48
5.1.4	PT. Semen Baturaja (Persero) Tbk	48
5.1.5	PT. Solusi Bangun Indonesia. Tbk	49
5.1.6	PT. Semen Indonesia (persero).....	50

5.1.7	PT. Waskita Beton Precast Tbk	50
5.1.8	Sejarah Singkat PT. Wijaya Karya Beton Tbk	51
5.2	Hasil Penelitian Dan Pembahasan	52
5.2.1	Analisis Deskriptif	52
5.2.2	Uji Asumsi Klasik.....	54
5.2.3	Analisis Regresi Linier Berganda	58
5.2.4	Hasil Pengujian Hipotesis	60
5.3	Pembahasan Hasil Penelitian	64
5.4	Implikasi Hasil Penelitian	68
5.4.1	Implikasi Teoritis	68
5.4.2	Implikasi Praktis	70
5.5	Keterbatasan Penelitian	71
BAB VI		72
PENUTUP.....		72
6.1	Kesimpulan.....	72
6.2	Saran.....	72
DAFTAR PUSTAKA		74
LAMPIRAN.....		79

DAFTAR TABEL

Tabel 2. 1. Matrik Penelitian Terdahulu	28
Tabel 4. 1. Sampel Perusahaan	38
Tabel 5. 1 Statistik Deskriptif	52
Tabel 5. 2 Hasil Uji Normalitas Data.....	54
Tabel 5. 3 Perbandingan Nilai Variable Inflation Factor (VIF).....	55
Tabel 5. 4 Hasil Uji Heteroskedastisitas dengan Uji Glejser	56
Tabel 5. 5 Perbandingan Nilai Durbin Watson	58
Tabel 5. 6 Hasil Uji Regresi Linier Berganda.....	58
Tabel 5. 7 Output SPSS Uji T	61
Tabel 5. 8 Hasil Pengujian Kelayakan Model Uji F	63
Tabel 5. 9 Hasil pengujian Koefisien Determinasi (R^2).....	64

DAFTAR GAMBAR

Gambar 1. 1 Grafik Nilai dan volume ekspor semen Indonesia	3
Gambar 3. 1. Kerangka Konseptual	33
Gambar 5. 1 Grafik Scatter Plot.....	57

DAFTAR LAMPIRAN

Lampiran 1 Data Penelitian dan Rasio Keuangan.....	79
Lampiran 2 Analisis Data SPSS.....	83