

SKRIPSI
PENGARUH RISIKO BISNIS, UKURAN PERUSAHAAN, DAN
PERTUMBUHAN PENJUALAN TERHADAP STRUKTUR
MODAL DENGAN PROFITABILITAS SEBAGAI
VARIABEL MODERASI



Diajukan untuk Memenuhi Sebagai Persyaratan dalam Memperoleh
Gelar Sarjana Manajemen

OLEH :

GHINA SHOFYA

1910312220038

Mata kuliah pokok :
Manajemen keuangan

Program studi : Manajemen

FAKULTAS EKONOMI DAN BISNIS
UNIVERSITAS LAMBUNG MANGKURAT
BANJARMASIN

2023

LEMBAR LEGALITAS
PENGARUH RISIKO BISNIS, UKURAN PERUSAHAAN, DAN
PERTUMBUHAN PENJUALAN TERHADAP STRUKTUR
MODAL DENGAN PROFITABILITAS SEBAGAI
VARIABEL MODERASI

Yang dipersiapkan dan disusun oleh:

Ghina Shofya

NIM. 1910312220038

Telah dipertahankan di depan Tim Penguji pada tanggal 07 Juni 2023 dan
dinyatakan telah memenuhi syarat untuk diterima

Pembimbing



Fahmi Roy Dalimunthe, SE., M.MAk., CA., CPA., BKP

NIP. 19700305 200501 1 003

Penguji I



Dr. Asrid Juniar, SE., M.M.

NIP. 19780618 200501 1 001

Penguji II



M. Zainal Abidin, S.Sos., M.Si.

NIP. 19750913 200312 1 001

Mengetahui,

Ketua Jurusan Manajemen



Dr. Raden Roro Yulianti Prihatiningrum, SE., M.Si.

NIP. 19760713 200604 1 001


LEMBAR PENGESAHAN UJIAN SKRIPSI

**UNIVERSITAS LAMBUNG MANGKURAT
FAKULTAS EKONOMI DAN BISNIS**

Nama : Ghina Shofya
NIM : 1910312220038
Jurusan : Manajemen
Judul Skripsi : Pengaruh Risiko Bisnis, Ukuran Perusahaan, dan
Pertumbuhan Penjualan Terhadap Struktur Modal dengan
Profitabilitas Sebagai Variabel Moderasi
Mata Kuliah Pokok : Manajemen Keuangan
Ujian Dilaksanakan : 07 Juni 2023
Waktu Ujian : 13.00 WITA

Tim Penguji

Pembimbing : Fahmi Roy.Dalimunthe, SE., MM., (.....)
Ak., CA., CPA., BKP.



Penguji I : Dr. Asrid Juniar, SE., MM.



Penguji II : M. Zainal Abidin, S.Sos., M.Si



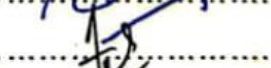


BERITA ACARA PERBAIKAN SKRIPSI

Berdasarkan hasil ujian yang telah dilaksanakan oleh mahasiswa Fakultas Ekonomi dan Bisnis Universitas Lambung Mangkurat:

Nama : Ghina Shofya
NIM : 1910312220038
Jurusan : Manajemen
Judul Skripsi : Pengaruh Risiko Bisnis, Ukuran Perusahaan dan
Pertumbuhan Penjualan terhadap Struktur Modal dengan
Profitabilitas Sebagai Variabel Moderasi
Mata Kuliah Pokok : Manajemen Keuangan
Ujian Dilaksanakan : Rabu, 07 Juni 2023
Waktu Ujian : 13.00 WITA

Dengan ini telah melakukan perbaikan skripsi berdasarkan saran Tim Penguji:

No	Nama	Keterangan	Tanda Tangan
1.	Fahmi Roy Dalimunthe, SE, MM, Ak, CA, CPA, BKP	Pembimbing	1. 
2.	Dr. Asrid Juniar, SE, MM	Penguji I	2. 
3.	M. Zainal Abidin, S.Sos, M.Si	Penguji II	3. 

Dengan demikian berita acara perbaikan skripsi yang telah mendapatkan persetujuan dari Tim Penguji.

Banjarmasin, Rabu, 07 Juni 2023

Mengetahui,

Ketua Jurusan Manajemen




Dr. Raden Roro Yulianti Prihatiningrum, SE., M.Si

NIP. 19760713 200604 1001

Mahasiswa



Ghina Shofya

NIM. 1910312220038

SURAT PERNYATAAN ORISINALITAS

Saya yang bertanda tangan di bawah ini menyatakan dengan sesungguhnya, bahwa Skripsi ini merupakan hasil penelitian yang telah saya lakukan. Segala kutipan dan bantuan dari berbagai sumber telah diungkapkan sebagaimana mestinya. Skripsi ini belum pernah dipublikasikan untuk keperluan lain oleh siapapun juga. Apabila dikemudian hari ternyata pernyataan saya ini tidak benar, maka saya bersedia menerima akibat hukum dari ketidakbenaran pernyataan tersebut.

Banjarmasin, 07 Juni 2023

Yang membuat pernyataan,



Ghina Shofya

NIM. 1910312220038

KATA PENGANTAR

Segala puji dan syukur penulis haturkan kepada Allah SWT karena atas berkat rahmat dan hidayah-Nya lah penelitian dan penulisan skripsi dengan judul “Pengaruh Risiko Bisnis, Ukuran Perusahaan dan Pertumbuhan Penjualan terhadap Struktur Modal dengan Profitabilitas Sebagai Variabel Moderasi” dapat penulis selesaikan dengan baik sebagai salah satu untuk mendapatkan gelar S1 pada jurusan Manajemen, Fakultas Ekonomi dan Bisnis, Universitas Lambung Mangkurat.

Penulis mengucapkan terima kasih atas bimbingan, saran, dan dukungan serta doa dari berbagai pihak dalam proses penyusunan skripsi ini yang tidak terlepas dari kendala juga hambatan. Oleh karena itu, penulis mengucapkan terima kasih sebesar-besarnya kepada:

1. Bapak Dr. Atma Hayat, Drs. Ec., M. Si., Ak., CA selaku dekan Fakultas Ekonomi dan Bisnis Universitas Lambung Mangkurat.
2. Ibu Dr. Raden Roro Yulianti Prihatiningrum SE., M. Si selaku Ketua Jurusan Manajemen Fakultas Ekonomi dan Bisnis Universitas Lambung Mangkurat.
3. Bapak Fahmi Roy Dalimunthe, S.E., M.M., Ak., CA., CPA., BKP., selaku Dosen Pembimbing skripsi sekaligus Dosen Penasihat Akademik yang telah banyak meluangkan waktu, memberikan bimbingan, arahan, dukungan dan motivasi dalam proses penyusunan dan penulisan skripsi ini.
4. Bapak Dr. Asrid Juniar, S.E., M.M., dan Bapak M. Zainal Abidin, S.Sos., M.Si., selaku Dosen Penguji skripsi yang telah memberikan kritik dan saran, arahan serta dukungan yang bermanfaat dalam perbaikan penyusunan skripsi ini.

5. Seluruh Dosen Fakultas Ekonomi dan Bisnis Universitas Lambung Mangkurat yang telah mendidik, membimbing, dan memotivasi penulis selama proses perkuliahan sebagai bekal di masa mendatang.
6. Seluruh Staf Akademik Fakultas, Staf Jurusan Manajemen, dan pihak Perpustakaan Fakultas Ekonomi dan Bisnis yang membantu kelancaran proses dalam perkuliahan penulis.
7. Kedua Orang Tua dan Saudara yang penulis sayangi dan cintai, selalu memberikan doa, saran, motivasi, dan dukungan serta lainnya yang tidak dapat penulis sebutkan sehingga penulis mampu menyelesaikan skripsi ini.
8. Seluruh sahabat dan teman-teman penulis dari grup Bestiee dan Seblak Pride, Manajemen C, serta pihak lainnya yang tidak dapat penulis sebutkan satu-persatu yang selalu memberikan doa, dukungan dan semangat kepada penulis.

Penulis menyadari bahwa dalam penyusunan skripsi ini masih memiliki banyak kekurangan dan jauh dari kesempurnaan. Oleh karena itu, apabila terdapat kritik dan saran bersifat membangun penulis akan menerimanya. Penulis juga berharap skripsi ini dapat menjadi acuan dan manfaat bagi berbagai pihak yang akan melakukan penelitian serupa di masa mendatang.

ABSTRACT

Ghina Shofya (2023). The Influence of Business Risk, Firm Size, and Sales Growth on Capital Structure with Profitability as a Moderating Variable.

Advisor: Fahmi Roy Dalimunthe

This research was conducted to (1) analyze the influence of Business Risk on Capital Structure; (2) analyze the influence of Firm Size on Capital Structure; (3) analyze the influence of Sales Growth on Capital Structure; (4) analyze the influence Business Risk on Capital Structure with Profitability as a Moderating Variable; (5) analyze the influence Firm Size on Capital Structure with Profitability as a Moderating Variable; and (6) analyze the influence Sales Growth on Capital Structure with Profitability as a Moderating Variable.

This study has a population of 45 companies through selection using purposive sampling method to produce 56 datas from 14 companies with 4 research periods. The analysis technique in this study used multiple regression analysis and moderate analysis regression through the SPSS 26 program.

This test result obtained in this study are that business risk has significant effect on capital structure, whereas firm size, and sales growth has no significant effect on capital structure, and profitability cannot moderate and it's called homologizer moderated the relationship between business risk, firm size, and sales growth on capital structure.

Keywords: *Capital Structure, Business Risk, Firm Size, Sales Growth, Profitability.*

ABSTRAK

Ghina Shofya (2023), Pengaruh Risiko Bisnis, Ukuran Perusahaan, dan Pertumbuhan Penjualan Terhadap Struktur Modal dengan Profitabilitas sebagai Variabel Moderasi. Pembimbing: Fahmi Roy Dalimunthe.

Penelitian ini dilakukan untuk (1) menganalisa pengaruh risiko bisnis terhadap struktur modal; (2) menganalisa pengaruh ukuran perusahaan terhadap struktur modal; (3) menganalisa pengaruh pertumbuhan penjualan terhadap struktur modal; (4) menganalisa apakah profitabilitas dapat memperkuat atau memperlemah hubungan antara risiko bisnis terhadap struktur modal; (5) menganalisa apakah profitabilitas dapat memperkuat atau memperlemah hubungan antara ukuran perusahaan terhadap struktur modal; dan (6) menganalisa apakah profitabilitas dapat memperkuat atau memperlemah hubungan antara pertumbuhan penjualan terhadap struktur modal.

Penelitian ini memiliki populasi sebanyak 45 perusahaan dengan melalui seleksi menggunakan metode *purposive sampling* menghasilkan 56 data dari 16 perusahaan dengan 4 periode penelitian. Teknik analisis dalam penelitian ini menggunakan analisis regresi berganda dan analisis regresi moderasi melalui program SPSS 26.

Hasil pengujian yang diperoleh dalam penelitian ini ialah risiko bisnis berpengaruh signifikan terhadap struktur modal, sedangkan ukuran perusahaan dan pertumbuhan penjualan tidak berpengaruh signifikan terhadap struktur modal, dan profitabilitas tidak bisa memoderasi sehingga dikatakan sebagai *homologizer moderated* dalam pengaruh risiko bisnis, ukuran perusahaan, dan pertumbuhan penjualan terhadap struktur modal.

Kata Kunci: Struktur Modal, Risiko Bisnis, Ukuran Perusahaan, Pertumbuhan Penjualan, Profitabilitas

DAFTAR ISI

LEMBAR LEGALITAS	i
LEMBAR PENGESAHAN UJIAN SKRIPSI	ii
BERITA ACARA PERBAIKAN SKRIPSI.....	iii
SURAT PERNYATAAN ORISINALITAS	iv
KATA PENGANTAR.....	v
ABSTRACT	vii
ABSTRAK	viii
DAFTAR ISI.....	ix
DAFTAR TABEL	xi
DAFTAR GAMBAR.....	xii
DAFTAR LAMPIRAN	xiii
BAB I PENDAHULUAN.....	1
1.1. Latar Belakang	1
1.2. Rumusan Masalah	12
1.3. Tujuan Penelitian.....	13
1.4. Manfaat Penelitian.....	14
1.4.1. Manfaat Teoritis	14
1.4.2. Manfaat Praktisi	15
1.5. Sistematika Penulisan.....	16
BAB II TINJAUAN PUSTAKA.....	18
2.1. Landasan Teori	18
2.1.1. Investasi.....	18
2.1.2. Bursa Efek Indonesia	20
2.1.3. Struktur Modal	23
2.1.4. Teori Stuktur Modal.....	25
2.1.5. Rasio-rasio dalam Mengukur Struktur Modal.....	28
2.1.6. Risiko Bisnis	30
2.1.7. Ukuran Perusahaan.....	32
2.1.8. Pertumbuhan Penjualan.....	34
2.1.9. Profitabilitas	35
2.2. Hasil Penelitian Terdahulu	39
BAB III KERANGKA KONEPTUAL DAN HIPOTESIS PENELITIAN....	49

3.1.	Kerangka Konseptual (Model Penelitian)	49
3.2.	Hipotesis Penelitian	51
BAB IV METODE PENELITIAN		60
4.1.	Jenis Penelitian	60
4.2.	Unit Analisis	60
4.3.	Populasi dan Sampel	60
4.4.	Variabel dan Definisi Operasional Variabel.....	63
4.4.1.	Variabel	63
4.4.2.	Variabel Dependen	63
4.4.3.	Variabel Independen	64
4.4.4.	Variabel Moderasi	66
4.5.	Teknik Pengumpulan Data	67
4.6.	Teknik Analisis Data	67
4.6.1.	Analisis Deskriptif	67
4.6.2.	Uji Asumsi Klasik	67
4.6.3.	Uji Hipotesis	69
BAB V HASIL PENELITIAN DAN ANALISIS.....		74
5.1.	Gambaran Umum Objek Penelitian	74
5.2.	Hasil dan Analisis.....	79
BAB VI KESIMPULAN DAN SARAN.....		110
6.1.	Kesimpulan.....	110
6.2.	Saran.....	111
DAFTAR PUSTAKA		112

DAFTAR TABEL

Tabel 1. 1 Nilai Debt to Equity Ratio Sektor di Bursa Efek Indonesia	2
Tabel 2. 1 Kriteria Ukuran Perusahaan	33
Tabel 4. 1. Tahapan dalam Pemilihan Sampel Penelitian.....	61
Tabel 4. 2. Daftar Perusahaan Sektor Pertambangan Tahun 2017-2020 di Bursa efek Indonesia	62
Tabel 4. 3. Pengambilan Keputusan Uji Autokorelasi.....	68
Tabel 5. 1. Risiko Bisnis Objek Penelitian.....	74
Tabel 5. 2. Rata-rata Total Aset Objek Penelitian tahun 2017-2020	76
Tabel 5. 3. Rata-rata Pertumbuhan Penjualan Objek Penelitian tahun 2017-2020	76
Tabel 5. 4. Rata-rata Struktur Modal Objek Penelitian tahun 2017-2020	77
Tabel 5. 5. Laba Bersih Objek Penelitian tahun 2017-2020	79
Tabel 5. 6. Statistik Deskriptif	80
Tabel 5. 7. Hasil Uji Normallitas	82
Tabel 5. 8. Hasil Uji Multikolinieritas	83
Tabel 5. 9. Hasil Uji Autokorelasi	84
Tabel 5. 10. Hasil Pengobatan Uji Autokorelasi.....	84
Tabel 5. 11. Hasil Uji Heterokedastisitas.....	85
Tabel 5. 12. Hasil Pengobatan Uji Heterokedastisitas	86
Tabel 5. 13. Uji Regresi Linear Berganda	87
Tabel 5. 14. Hasil Uji Regresi Moderasi Persamaan A.....	89
Tabel 5. 15. Hasil Uji Regresi Moderasi Persamaan B.....	89
Tabel 5. 16. Hasil Uji Analisis Regresi Moderasi Persamaan C.....	89
Tabel 5. 17. Ringkasan Hasil Uji Analisis Regresi Moderasi.....	90
Tabel 5. 18. Hasil Uji Koefisien Determinasi (R^2)	91
Tabel 5. 19. Hasil Uji t (Parsial)	91

DAFTAR GAMBAR

Gambar 1. 1 Perkembangan PDB Sektor Pertambangan dan Penggalian tahun.....	7
Gambar 3. 1 Kerangka Pikir.....	50

DAFTAR LAMPIRAN

Lampiran 1: Data Penelitian.....	116
Lampiran 2: Data Perhitungan Variabel	122
Lampiran 3: Hasil Pengolahan Data SPSS	125