

SKRIPSI

PENGARUH *RETURN ON ASSETS* (ROA), *RETURN ON EQUITY* (ROE) DAN *NET PROFIT MARGIN* (NPM) TERHADAP HARGA SAHAM PADA PERUSAHAAN SEKTOR *HEALTHCARE* PAPAN UTAMA DI BURSA EFEK INDONESIA PERIODE 2016-2022

Diajukan sebagai salah satu syarat untuk memperoleh Gelar Sarjana (S1) pada
Program Studi Administrasi Bisnis

Oleh :

M. ZAINUDDIN

1910412110013



**UNIVERSITAS LAMBUNG MANGKURAT
FAKULTAS ILMU SOSIAL DAN ILMU POLITIK
BANJARMASIN**

2024

LEMBAR PENGESAHAN

PENGARUH *RETURN ON ASSETS* (ROA), *RETURN ON EQUITY* (ROE) DAN
NET PROFIT MARGIN (NPM) TERHADAP HARGA SAHAM PADA
PERUSAHAAN SEKTOR *HEALTHCARE* PAPAN UTAMA DI BURSA EFEK
INDONESIA PERIODE 2016-2022

- A. Nama Mahasiswa : M. Zainuddin
NIM : 1910412110013
- B. Telah disetujui, lulus dan disahkan sebagai Skripsi Administrasi Bisnis,
Fakultas Ilmu Sosial dan Ilmu Politik, Universitas Lambung Mangkurat.
- C. Tim Penguji:

- a. Pembimbing

Novia Nour Halisa S. Sos, M. Si
NIP. 199211262019032026

[.....]

- b. Penguji I

Noor Hidayati, S.Sos., M.AB
NIP. 197805242006042001

[.....]

- c. Penguji II

Hj. Nurul Wahyuni, S.Sos., M.AB
NIP. 197511052001122001

[.....]

Banjarmasin, 14 Mei 2024

Koordinator
Prodi Administrasi Bisnis

Ketua Pembimbing

Hj. Nurul Wahyuni, S.Sos., M.AB
NIP. 197511052001122001

Novia Nour Halisa S. Sos, M. Si
NIP. 199211262019032026

Mengetahui
Dekan FISIP ULM

Prof. Dr. H. Budi Suryadi, S.Sos., M.Si
NIP.197301221998021001



KEMENTERIAN PENDIDIKAN, KEBUDAYAAN
RISET, DAN TEKNOLOGI
UNIVERSITAS LAMBUNG MANGKURAT
FAKULTAS ILMU SOSIAL DAN ILMU POLITIK

Jalan Brigjen H. Hasan Basry Banjarmasin 70123
Telepon : (0511) 3304595 Laman : <http://fisip.ulm.ac.id/>

SURAT TUGAS

Nomor : 0860/UN8.1.13/KP.10.00/2024

Dekan Fakultas Ilmu Sosial dan Ilmu Politik Universitas Lambung Mangkurat Banjarmasin
menugaskan Saudara/i :

1. Novia Nour Halisa, S.Si, M.Si
2. Noor Hidayati, S.Sos, M.AB
3. Hj. Nurul Wahyuni, S.Sos, M.AB

Untuk menguji Skripsi mahasiswa Fakultas Ilmu Sosial dan Ilmu Politik Universitas Lambung
Mangkurat Banjarmasin:

Nama : M. Zainuddin
NIM : 1910412110013
Jurusan/Program Studi : Administrasi Bisnis
Judul Skripsi : Pengaruh *Return On Assets* (ROA), *Return On Equity* (ROE), Dan *Net Profit Margin* (NPM) Terhadap Harga Saham Pada Perusahaan Sektor *Healthcare* Papan Utama di Bursa Efek Indonesia Periode 2016-2022

Dilaksanakan pada:

Hari dan Tanggal : Selasa, 5 Maret 2024
J a m : 13.30 Wita s.d Selesai
T e m p a t : Ruang Lab Bisnis (Gedung Baru FISIP ULM)

Demikian surat tugas ini diberikan, untuk dilaksanakan sebagaimana mestinya.

Banjarmasin, 27 Februari 2024
Dekan,



Prof. Dr. H. Budi Suryadi, S.Sos., M.Si
NIP 197301221998021001





KEMENTERIAN PENDIDIKAN, KEBUDAYAAN
RISET, DAN TEKNOLOGI
UNIVERSITAS LAMBUNG MANGKURAT
FAKULTAS ILMU SOSIAL DAN ILMU POLITIK

Jalan Brigjen H. Hasan Basry Banjarmasin 70123
Telepon : (0511) 3304595 Laman : <http://fisip.ulm.ac.id/>

BERITA ACARA UJIAN SKRIPSI

Pada hari ini Selasa tanggal 5 bulan Maret tahun 2024, Tim Penguji yang ditunjuk oleh Dekan Fakultas Ilmu Sosial dan Ilmu Politik Universitas Lambung Mangkurat Banjarmasin dengan surat Nomor: 0860/UN8.1.13/KP.10.00/2024 tanggal 27 Februari 2024 untuk menguji skripsi :

Nama : M. Zainuddin
NIM : 1910412110013
Jurusan/Program Studi : Administrasi Bisnis
Judul Skripsi : Pengaruh *Return On Assets (ROA)*, *Return On Equity (ROE)*, Dan *Net Profit Margin (NPM)* Terhadap Harga Saham Pada Perusahaan Sektor *Healthcare* Papan Utama di Bursa Efek Indonesia Periode 2016-2022

Tempat Ujian : Ruang Sidang I (Gedung Lama FISIP ULM)
Waktu Ujian : 13.30 Wita s.d Selesai
Nilai : **81 (A)**
Dinyatakan : Lulus / ~~Tidak Lulus~~




Demikian berita acara ini dibuat dan ditandatangani sesuai dengan peraturan Fakultas Ilmu Sosial dan Ilmu Politik Universitas Lambung Mangkurat Banjarmasin.

Dibuat di : BANJARMASIN
Pada Tanggal : 5 Maret 2024

Tim Penguji,

Mahasiswa yang diuji,


M. Zainuddin

1. Ketua : Novia Nour Halisa, S.Si, M.Si
()
2. Sekretaris : Noor Hidayati, S.Sos, M.AB
()
3. Anggota : Hj. Nurul Wahyuni, S.Sos, M.AB
()

Mengetahui/membenarkan :
a.n. Dekan
Koordinator Program Studi Administrasi Bisnis,



Hj. Nurul Wahyuni, S.Sos, M.AB
NIP. 19751105 200112 2 001

KATA PENGANTAR

Assalamualaikum warahmatullahi wabarakatuh.

Bismillahirrohmanirrohim. Segala puji dan rasa syukur saya ucapkan kepada Allah SWT atas beribu nikmat begitu pun dengan karunia-Nya yang telah diberikan-Nya sehingga terselesaikan sebuah skripsi yang berjudul “Pengaruh *Return on Assets (ROA)*, *Return on Equity (ROE)* dan *Net Profit Margin (NPM)* Terhadap Harga Saham Pada Perusahaan *Healthcare* Papan Utama di Bursa Efek Indonesia (BEI) Periode 2016-2022”.

Penulis menyadari bahwa skripsi ini terselesaikan karena adanya bantuan dan bimbingan baik secara moral maupun material dari berbagai pihak, oleh karena itu pada kesempatan kali ini penulis ingin mengucapkan terimakasih kepada pihak-pihak yang terlibat antara lain:

1. Bapak Prof. Dr. Ahmad Alim Bachri, S.E., M.Si. sebagai Rektor Universitas Lambung Mangkurat.
2. Bapak Prof. Dr. Budi Suryadi, S.Sos., M.Si. sebagai Dekan Fakultas Ilmu Sosial dan Ilmu Politik Universitas Lambung Mangkurat.
3. Ibu Hj. Nurul Wahyuni, S.Sos, M.AB, sebagai Koordinator Program Studi dan juga Sebagai Penguji Skripsi Ke-2 Saya di Program Studi Administrasi Bisnis Fakultas Ilmu Sosial dan Ilmu Politik Universitas Lambung Mangkurat.
4. Ibu Novia Nour Halisa S.Si, M.Si sebagai Dosen Pembimbing Skripsi Program Studi Administrasi Bisnis Fakultas Ilmu Sosial dan Ilmu Politik Universitas Lambung Mangkurat.

5. Ibu Noor Hidayati S.Sos.,M.AB sebagai Dosen Penguji Skripsi Ke-1 Saya di Program Studi Administrasi Bisnis Fakultas Ilmu Sosial dan Ilmu Politik Universitas Lambung Mangkurat.
6. Bapak dan Ibu Dosen Program Studi Administrasi Bisnis Fakultas Ilmu Sosial dan Ilmu Politik Universitas Lambung Mangkurat Banjarmasin yang telah memberikan ilmu pengetahuan sehingga penulis dapat menyelesaikan skripsi ini. Semoga Allah Swt memberikan imbalan atas ilmu pengetahuan yang telah diberikan, Aamiin.

Penulis menyadari bahwa skripsi ini masih jauh dari kata sempurna. Oleh karena itu, kritik dan saran yang bersifat membangun sangat penulis harapkan. Akhir kata, semoga skripsi ini memberikan manfaat bagi pembacanya.

Wassalamu'alaikum warahmatullahi wabarakatuh.

Banjarmasin, 14 Mei 2024

M. Zainuddin

NIM: 1910412110013

LEMBAR PERSEMBAHAN

Assalamualaikum warahmatullahi wabarakatuh. Dengan nama Allah, Yang Maha Pengasih, lagi Maha Penyayang. Segala puji bagi-Nya yang Maha Agung, Pencipta langit dan bumi. Shalawat dan salam senantiasa terlimpahkan kepada Nabi Muhammad Saw, utusan rahmat bagi seluruh alam.

Persembahan ini, seperti air yang mengalir dari mata air yang suci, kupersembahkan kepada Yang Maha Kuasa, sumber segala ilmu dan kebijaksanaan. Karena rahmat dan petunjuk-Nya, penulis berhasil menyelesaikan skripsi ini sebagai bentuk ibadah dan pengabdian kepada-Nya.

Tentu, persembahan ini tak lupa untuk kedua orang tua tercinta, yakni Bapak Utuh dan Ibu Asiah yang merupakan pilar kehidupan selalu senantiasa memberikan dukungan tanpa batas. Doa dan kasih sayang kalian adalah cahaya yang menerangi setiap langkah penulis. Semoga Allah membalas kebaikan kalian dengan kebahagiaan dunia dan akhirat. Tak terhingga juga terima kasih kepada Saudara/i Adik-adikku tercinta yakni Sala, Ana, Alvi, Alif dan Alifa.

Terimakasih kepada sobat skripsi saya yakni sobat Jana yang telah membantu berbagai hal dalam menyusun skripsi ini dan tak terhingga terima kasih saya kepada dosen pembimbing, dosen penguji ke-1 dan penguji ke-2 yang telah memberikan arahan dan masukan berharga. Jazakallahukhairan kepada Ustadz-ustadz saya, teman-teman dakwah, teman-teman studi maupun teman-teman lain yang juga memberikan semangat dukungan serta semuanya yang tak bisa disebutkan satu-persatu yang telah berperan memberikan bimbingan, inspirasi, dan semangat.

Barakallah skripsi ini terselesaikan karena bagian dari rencana-Nya yang Maha Bijaksana. Semoga skripsi ini menjadi warisan bermanfaat dan menjadi wasilah untuk ladang amal yang mengalir ke surga-Nya. Akhirnya, dengan rendah hati dan penuh harap, penulis berdoa semoga setiap kata dalam skripsi ini menjadi cahaya petunjuk, dan setiap barisnya menjadi jejak langkah kebaikan di dunia ini.

Wassalamu'alaikum warahmatullahi wabarakatuh.

{M. Zainuddin}

PERNYATAAN ORISINALITAS

Dengan ini saya menyatakan:

1. Karya tulis skripsi saya ini adalah asli dan belum pernah diajukan untuk mendapatkan gelar akademik di perguruan tinggi mana pun.
2. Karya tulis ini adalah murni gagasan, rumusan dan penelitian sendiri tanpa bantuan pihak lain kecuali arahan dari dosen pembimbing dan masukan tim penguji.
3. Seluruh karya atau pendapat pakar atau karya yang telah dipublikasikan orang lain yang terdapat dalam karya tulis ini telah di sitasi nama penggarapnya dan dicantumkan di dalam daftar pustaka.
4. Pernyataan ini dibuat dengan sesungguhnya dan apabila dikemudian hari terdapat penyimpangan dan ketidakbenaran dalam pernyataan ini, maka saya sebagai peneliti bersedia menerima sanksi sesuai undang-undang yang berlaku.

Banjarmasin, 14 Mei 2024
Yang membuat pernyataan,

M. Zainuddin
NIM: 1910412110013

ABSTRAK

M. Zainuddin, 1910412110013, 2024. Pengaruh *Return on Assets* (ROA), *Return on Equity* (ROE) dan *Net Profit Margin* (NPM) Terhadap Harga Saham pada perusahaan *Healthcare* papan utama yang terdaftar di Bursa Efek Indonesia periode 2016-2022, di bawah bimbingan Novia Nour Halisa.

Tujuan penelitian ini untuk mengetahui dan menguji pengaruh secara parsial dan simultan Pengaruh *Return on Assets* (ROA), *Return on Equity* (ROE) dan *Net Profit Margin* (NPM) terhadap Harga Saham pada perusahaan *Healthcare* papan utama yang terdaftar di Bursa Efek Indonesia periode 2016-2022.

Penelitian ini menggunakan metode kuantitatif dengan desain penelitian bersifat eksplanatori. Populasi dalam penelitian ini adalah seluruh laporan keuangan perusahaan *Healthcare* papan utama yang terdaftar di Bursa Efek Indonesia (BEI). Besar sampel yang digunakan yaitu laporan keuangan perusahaan *Healthcare* papan utama yang terdaftar di Bursa Efek Indonesia periode 2016-2022 dengan teknik sampling yang digunakan adalah *purposive sampling*. Jenis data yang digunakan dalam penelitian ini yaitu data sekunder berupa laporan keuangan yang diperoleh dari Bursa Efek Indonesia (BEI). Teknik pengumpulan data dengan melakukan dokumentasi dan studi kepustakaan. Teknik analisis data dalam penelitian ini menggunakan Analisis Regresi Linear Berganda dengan menggunakan program SPSS versi 26.0.

Hasil penelitian membuktikan bahwa *Return on Assets* (ROA) berpengaruh signifikan secara parsial terhadap Harga Saham. *Return on Equity* (ROE) tidak berpengaruh signifikan secara parsial terhadap Harga Saham. *Net Profit Margin* (NPM) tidak berpengaruh signifikan secara parsial terhadap Harga Saham. *Return on Assets* (ROA), *Return on Equity* (ROE) dan *Net Profit Margin* (NPM) berpengaruh signifikan secara simultan terhadap Harga Saham.

Kata Kunci : *Return on Assets* (ROA), *Return on Equity* (ROE), *Net Profit Margin* (NPM) dan Harga Saham

ABSTRACT

M. Zainuddin, 1910412110013, 2024. The Effect of Return on Assets (ROA), Return on Equity (ROE) and Net Profit Margin (NPM) on Share Prices in main board Healthcare companies listed on the Indonesia Stock Exchange for the period 2016-2022, under the guidance of Novia Nour Halisa.

The purpose of this study was to determine and examine the partial and simultaneous effects of Return on Assets (ROA), Return on Equity (ROE) and Net Profit Margin (NPM) on Stock Prices in main board Healthcare companies listed on the Indonesia Stock Exchange for the period 2016-2022.

This study uses quantitative methods with an explanatory research design. The population in this study were all financial reports of main board Healthcare companies listed on the Indonesia Stock Exchange (IDX). The sample size used is the financial statements of the main board Healthcare companies listed on the Indonesia Stock Exchange for the period 2016-2022 with the sampling technique used is purposive sampling. The type of data used in this study is secondary data in the form of financial reports obtained from the Indonesia Stock Exchange (IDX). Data collection techniques by conducting documentation and literature studies. The data analysis technique in this study used Multiple Linear Regression Analysis using the SPSS version 26.0 program.

The results prove that Return on Assets (ROA) has a partially significant effect on Stock Prices. Return on Equity (ROE) has no significant effect partially on Stock Price. Net Profit Margin (NPM) has no significant effect partially on Stock Price. Return on Assets (ROA), Return on Equity (ROE) and Net Profit Margin (NPM) simultaneously have a significant effect on Stock Price.

Keywords: Return on Assets (ROA), Return on Equity (ROE), Net Profit Margin (NPM) and Stock Price.

DAFTAR ISI

HALAMAN JUDUL.....	i
LEMBAR PENGESAHAN.....	ii
BERITA ACARA UJIAN SKRIPSI	iv
KATA PENGANTAR.....	v
LEMBAR PERSEMBAHAN.....	vii
PERNYATAAN ORISINALITAS	viii
ABSTRAK	ix
<i>ABSTRACT</i>	x
DAFTAR ISI	xi
DAFTAR TABEL	xiii
DAFTAR GAMBAR	xiv
DAFTAR LAMPIRAN	xv
BAB I PENDAHULUAN	1
1.1. Latar Belakang.....	1
2.1. Rumusan Masalah.....	25
2.2. Tujuan Penelitian.....	26
2.3. Manfaat Penelitian.....	27
BAB II TINJAUAN PUSTAKA	28
2.1. Landasan Teoritis.....	28
2.1.1. Manajemen Keuangan.....	28
2.1.2. Pasar Modal.....	30
2.1.3. Saham.....	32
2.1.4. Analisis Laporan Keuangan	39
2.1.5. Analisis Rasio Keuangan.....	41
2.1.6. <i>Return on Assets</i> (ROA).....	44
2.1.7. <i>Return on Equity</i> (ROE).....	46
2.1.8. <i>Net Profit Margin</i> (NPM).....	47
2.2. Tinjauan Penelitian Terdahulu.....	49
2.3. Hipotesis dan Model Penelitian	56
2.3.1. Hipotesis Penelitian.....	56
2.3.2. Model Penelitian.....	62
BAB III METODE PENELITIAN	57
3.1. Pendekatan Penelitian.....	57
3.2. Desain Penelitian	57

3.3. Objek Penelitian	63
3.4. Populasi, Besar Sampel dan Tehnik Sampling	63
3.5. Definisi Operasional Variabel	65
3.5.1 Variabel Independen (X)	65
3.5.2 Variabel Dependen (Y).....	67
3.6. Tehnik Pengumpulan Data	68
3.7. Tehnik Analisa Data	69
3.7.1. Deskriptif Statistik.....	69
3.7.2. Uji Asumsi Klasik	69
3.7.3. Analisis Regresi Linear Berganda.....	71
3.7.4. Uji Hipotesis.....	72
3.7.5. Uji Koefisien Determinasi (R^2)	74
BAB IV HASIL PENELITIAN	77
4.1 Deskripsi Objek Penelitian	77
4.2 Deskripsi Variabel Penelitian	77
4.2.1 <i>Return on Assets</i> (ROA).....	78
4.2.2 <i>Return on Equity</i> (ROE).....	79
4.2.3 <i>Net Profit Margin</i> (NPM).....	80
4.2.4 Harga Saham	81
4.3 Hasil Statistik Deskriptif.....	82
4.4 Hasil Uji Asumsi Klasik	85
4.5 Analisis Regresi Linier Berganda.....	91
4.6 Pengujian Hipotesis	93
4.7 Model Akhir Penelitian.....	99
BAB V PEMBAHASAN HASIL.....	101
5.1 Pembahasan	101
5.2 Implikasi Penelitian	112
5.3 Keterbatasan Penelitian	115
BAB VI PENUTUP.....	111
6.1 Kesimpulan.....	111
6.2 Saran	112
DAFTAR PUSTAKA.....	113
LAMPIRAN-LAMPIRAN	
BIODATA PENELITI	

DAFTAR TABEL

No.	Judul	Hal
Tabel 1. 1	Daftar perusahaan <i>Healthcare</i> yang <i>go-public</i> dan terdaftar di Bursa Efek Indonesia tahun 2022.....	4
Tabel 1. 2	Daftar Perusahaan <i>Healthcare</i> Papan Utama Yang Terdaftar di Bursa Efek Indonesia pada tahun 2022	5
Tabel 1. 3	Harga Saham Perusahaan Sektor <i>Healthcare</i> Papan Utama periode 2016-2022	6
Tabel 1. 4	Perkembangan <i>Return on Assets</i> (ROA) dan Harga Saham pada Perusahaan <i>Healthcare</i> Papan Utama Periode 2016-2022.....	9
Tabel 1. 5	Perkembangan <i>Return on Equity</i> (ROE) dan Harga Saham pada Perusahaan <i>Healthcare</i> Papan Utama Periode 2016-2022.....	13
Tabel 1. 6	Perkembangan <i>Net Profit Margin</i> (NPM) dan Harga Saham pada Perusahaan <i>Healthcare</i> Papan Utama Periode 2016-2022.....	17
Tabel 1. 7	Perbandingan <i>Return on Assets</i> (ROA), <i>Return on Equity</i> (ROE), <i>Net Profit Margin</i> (NPM) dan Harga Saham Perusahaan <i>Healthcare</i> Papan Utama yang terdaftar di Bursa Efek Indonesia Periode 2016-2022.....	21
Tabel 2. 1	Tinjauan Penelitian Terdahulu	49
Tabel 3. 2	Definisi Operasional Variabel.....	68
Tabel 3. 3	Interpretasi Koefisien Korelasi	75
Tabel 4. 1	Data <i>Return on Assets</i> (ROA) Perusahaan <i>Healthcare</i> Papan Utama 2016-2022.....	78
Tabel 4. 2	Data <i>Return on Equity</i> (ROE) Perusahaan <i>Healthcare</i> Papan Utama 2016-2022.....	79
Tabel 4. 3	Data <i>Net Profit Margin</i> (NPM) Perusahaan <i>Healthcare</i> Papan Utama 2016-2022.....	81
Tabel 4. 4	Data Harga Saham Perusahaan <i>Healthcare</i> Papan Utama Periode 2016-2022	81
Tabel 4. 5	Hasil Uji Statistik Deskriptif.....	83
Tabel 4. 6	Hasil Uji Kolmogorov-Smirnov (K-S)	88
Tabel 4. 7	Hasil Uji Multikolinearitas	89
Tabel 4. 8	Hasil Uji Autokorelasi	91
Tabel 4. 9	Hasil Analisis Regresi Linear Berganda	92
Tabel 4. 10	Hasil Uji Statistik Secara Parsial (Uji t).....	94
Tabel 4. 11	Hasil Uji Statistik Secara Simultan (Uji F).....	97
Tabel 4. 12	Hasil Uji Koefisien Determinasi	98
Tabel 5. 1	Perbandingan Rata-rata <i>Return on Assets</i> (ROA) dengan Rata-rata Harga Saham.....	102
Tabel 5. 2	Perbandingan Rata-rata <i>Return on Equity</i> (ROE) dengan Rata-rata Harga Saham.....	105
Tabel 5. 3	Perbandingan Rata-rata <i>Net Profit Margin</i> (NPM) dengan Rata-rata Harga Saham.....	109

DAFTAR GAMBAR

No.	Judul	Hal
Gambar 1. 1	Pertumbuhan PDB Sektor Jasa Kesehatan dan Kegiatan Sosial 2016-2022..	3
Gambar 1. 2	Perkembangan Rata-rata Harga Saham Gabungan Perusahaan <i>Healthcare</i> Papan Utama Periode 2016-2022.....	6
Gambar 2. 1	Model Penelitian	62
Gambar 4. 1	Histogram Uji Normalitas	86
Gambar 4. 2	Normal Probability Plot	87
Gambar 4. 3	Hasil Uji Heteroskedastisitas	90
Gambar 4. 4	Model Akhir Penelitian	99

DAFTAR LAMPIRAN

No.	Judul	Hal
	Lampiran 1: Hasil Output SPSS 26.0.....	121
	Lampiran 2: Sertifikat Plagiasi	124