

**IDENTIFIKASI PENGETAHUAN PEREMPUAN DALAM MELAKUKAN
DETEKSI DINI KANKER SERVIKS**

(Studi Deskriptif di Desa Sungai Rangas Kecamatan Martapura Barat)

SKRIPSI

**Diajukan guna memenuhi sebagian syarat
Untuk memperoleh derajat Sarjana Keperawatan
Fakultas Kedokteran dan Ilmu Kesehatan Universitas Lambung Mangkurat**

Oleh
Vena Marisa
2110913220002



**UNIVERSITAS LAMBUNG MANGKURAT
FAKULTAS KEDOKTERAN DAN ILMU KESEHATAN
PROGRAM STUDI KEPERAWATAN
BANJARBARU**

Juli, 2024

LEMBAR PENGESAHAN

Karya Tulis Ilmiah

**IDENTIFIKASI PENGETAHUAN PEREMPUAN DALAM MELAKUKAN
DETEKSI DINI KANKER SERVIKS**

(Studi Deskriptif di Desa Sungai Rangas Kecamatan Martapura Barat)

Dipersiapkan dan disusun oleh

Vena Marisa

Telah dipertahankan di depan dewan penguji
Pada tanggal 17 Juli 2024


Susunan Dewan Penguji

Pembimbing Utama




Fitri Ayatul Azlina, S.Kep., Ns., M.Kep

Anggota Dewan Penguji Lain



Nana Astriana Hasibuan, Ns., M.Kes

Pembimbing Pendamping




Rieh Firdausi, S.Kep., Ns., M.Kep



Maulidya Septiany, S.Kep., Ns., M.Kep

Karya Tulis Ilmiah ini telah diterima sebagai salah satu persyaratan
Untuk memperoleh gelar Sarjana Keperawatan



Agianto, S.Kep., Ns., M.N.S., Ph.D
Koordinator Program Studi Keperawatan

LEMBAR PERSEMBAHAN

Alhamdulillah, dengan rasa puji Syukur yang mendalam terhadap Allah SWT. yang senantiasa memberikan petunjuk dan kelancaran atas terselesainya penulisan Karya Tulis Ilmiah (KTI) ini, sekaligus sebagai persembahan kecil saya untuk kedua orang tua. Dengan lafal bismillah dan rasa Syukur serta kerendahan hati, penulis mempersembahkan hasil penelitian ini kepada:

1. Bapak dan Mama (Suparman dan Sujarwati) atas segala dukungan dan doa yang tidak pernah lupa diberikan kepada anaknya dan tidak lupa juga dengan kasih sayang yang diberikan.
2. Saudara saya (Riska Pratiwi, S.Pd, Rini, S.Pd dan Rina, S.Pd) yang selalu mendukung adik kecilnya agar mencapai cita-citanya dengan memberikan dukungan baik secara doa dan juga materil yang diberikan tiada hentinya.
3. Ibu Fitri Ayatul Azlina, S.Kep., Ns., M.Kep dan Ibu Rieh Firdausi, S.Kep., Ns., M.Kep yang telah meluangkan waktunya untuk memberikan bimbingan, semangat, saran dan juga ilmu kepada penulis sehingga dapat menyelesaikan karya tulis ilmiah ini.
4. Kepada teman-teman seperjuangan Angkatan 2021 AXON khususnya departemen maternitas (Siti Hizratul Raudah, Resa Mustika Christian, Innayah Wulandari dan Muziati Hidayah) yang melewati segala masalah dalam penelitian ini secara bersama-sama dan memberikan motivasi agar terselesainya karya tulis ilmiah ini. Terimakasih atas kebersamaan selama melakukan penelitian dan perkuliahan.
5. Sahabat peneliti selama menyusun karya tulis ilmiah ini yang selalu meluangkan waktunya dan memberikan semangatnya (Nurhaliza Rahmah)

yang selalu ada untuk peneliti baik senang maupun susah dan selalu memberikan dukungan dan doanya kepada peneliti.

6. Terimakasih kepada seluruh penghibur saat peneliti merasa jenuh, bosan dan sedih (*Seventeen, Doh Kyungsoo, Xdinary Heroes, Day 6, Treasure, Mashiho, iKON dan Wanna One*) yang memberikan hiburannya dan juga musik yang menemani peneliti dalam menyusun karya tulis ilmiah ini.
7. *I'm sorry to hear that today was tough for you. It's okay to feel overwhelmed sometimes; but it's important to remember that you're strong and capable. Maybe today, didn't go as planned. But you have the strength, to overcome these challenges. Remember; this too shall pass. I know it's hard now, but I believe in you, you have all my support and encouragement. -Joshua*
8. Terakhir terimakasih kepada diri sendiri, karena telah mampu melewati masa ini dengan baik dan selalu semangat dalam melakukan sesuatu sehingga karya tulis ilmiah ini dapat selesai dengan baik dan tepat waktu.

PERNYATAAN

Dengan ini saya menyatakan bahwa dalam karya tulis ilmiah ini tidak terdapat karya yang pernah diajukan untuk memperoleh gelar kesarjanaan disuatu perguruan tinggi, dan sepanjang pengetahuan saya juga tidak terdapat karya atau pendapat yang pernah ditulis atau diterbitkan oleh orang lain, kecuali secara tertulis diacu dalam naskah ini dan disebutkan dalam daftar pustaka.

Banjarbaru, 4 Juli 2024

Vena Marisa

ABSTRAK

IDENTIFIKASI PENGETAHUAN PEREMPUAN DALAM MELAKUKAN DETEKSI DINI KANKER SERVIKS

(Studi Deskriptif di Desa Sungai Rangas Kecamatan Martapura Barat)

Marisa, Vena

Latar Belakang: Angka kematian akibat kanker serviks terus meningkat setiap tahunnya, angka deteksi dini di Indonesia sebesar 5%, hal ini jauh dari target pemerintah yaitu sebesar 80%. Hal ini dikarenakan kurangnya pengetahuan perempuan dalam melakukan deteksi dini kanker serviks.

Tujuan: Untuk mengetahui gambaran pengetahuan perempuan dalam melakukan deteksi dini kanker serviks di Desa Sungai Rangas Kecamatan Martapura Barat.

Metode: Penelitian ini menggunakan metode *Consecutive sampling* dengan jumlah sampel sebanyak 111 yang telah dihitung menggunakan rumus slovin. Instrumen penelitian menggunakan kuesioner. Data analisis menggunakan analisis univariat dan menggunakan uji normalitas *Kolmogorov Smirnov*.

Hasil: Pengetahuan perempuan dalam melakukan deteksi dini kanker serviks di Desa Sungai Rangas Kecamatan Martapura Barat menunjukkan pengetahuan baik sebesar 57,4% dan pengetahuan kurang sebesar 42,3%.

Diskusi: Hasil penelitian menunjukkan pengetahuan perempuan dalam melakukan deteksi dini kanker serviks memiliki pengetahuan baik, tetapi angka deteksi dini kanker serviks masih rendah karena beberapa faktor seperti sosial budaya di masyarakat.

Kata Kunci: Kanker Serviks, Deteksi Dini, Pengetahuan

ABSTRACT

IDENTIFICATION OF WOMEN'S KNOWLEDGE IN EARLY DETECTION OF CERVICAL CANCER

(Descriptive Study in Sungai Rangas Village, West Martapura District)

Marisa, Vena

Background: *The death rate from cervical cancer continues to increase every year, the early detection rate in Indonesia is 5%, this is far from the government target of 80%. This is due to the lack of knowledge women in carrying out early detection of cervical cancer.*

Objective: *To find out the description of women's knowledge in carrying out early detection of cervical cancer in Sungai Rangas Village, West Martapura District.*

Method: *This research uses the Consecutive sampling method with a total sample of 115 which has been calculated using the Slovin formula. The research instrument uses questionnaires. Data were analyzed using univariate analysis and using the Kolmogorov Smirnov normality test.*

Results: *Women's knowledge in carrying out early detection of cervical cancer in Sungai Rangas Village, West Martapura District shows good knowledge at 57.4% and poor knowledge at 42.3%.*

Discussion: *The results of the research show that women have good knowledge in carrying out early detection of cervical cancer, but the rate of early detection of cervical cancer is still low due to several factors such as social culture in society.*

Keyword: *cervical cancer, early detection, knowledge*

KATA PENGANTAR

Puji syukur ke hadirat Allah SWT yang telah memberikan rahmat-Nya sehingga penulis dapat menyelesaikan Karya Tulis Ilmiah yang berjudul "Identifikasi Pengetahuan Perempuan Dalam Melakukan Deteksi Dini Kanker Serviks (Studi Deskriptif di Desa Sungai Rangas Kecamatan Martapura Barat)" tepat pada waktunya.

Karya Tulis Ilmiah ini disusun untuk memenuhi sebagai syarat guna memperoleh derajat sarjana keperawatan di Fakultas Kedokteran dan Ilmu Kesehatan Universitas Lambung Mangkurat Banjarbaru. Dalam kesempatan ini penulis mengucapkan terimakasih kepada:

Dekan Fakultas Kedokteran dan Ilmu Kesehatan Dr. dr. Istiana, M.Kes dan Bapak Agianto, Ns., M.NS., Ph.D. sebagai Koordinator Program Studi Keperawatan Fakultas Kedokteran dan Ilmu Kesehatan Universitas Lambung Mangkurat yang telah memberikan kesempatan dan fasilitas dalam pelaksanaan penelitian.

Kedua pembimbing Ibu Fitri Ayatul Azlina, S.Kep., Ns., M.Kep dan Ibu Rieh Firdausi, S.Kep., Ns., M.Kep yang berkenan memberikan saran dan arahan dalam penyusunan dan penyelesaian Karya Tulis Ilmiah ini.

Kedua dosen penguji Ibu Nana Astriana Hasibuan, Ns., M.Kes dan Ibu Maulidya Septiany, S.Kep., Ns., M.Kep yang memberi kritik dan arahan dalam penyelesaian Karya Tulis Ilmiah ini menjadi semakin baik.

Rekan penelitian, serta semua pihak atas sumbangan pikiran dan bantuan yang telah diberikan.

Penulis menyadari bahwa Karya Tulis Ilmiah ini masih jauh dari kesempurnaan, akan tetapi penulis berharap penelitian ini bermanfaat bagi dunia ilmu pengetahuan.

Banjarbaru, 4 Juli 2024

Vena Marisa

DAFTAR ISI

HALAMAN JUDUL	i
LEMBAR PENGESAHAN	Error! Bookmark not defined.
LEMBAR PERSEMBAHAN	iii
PERNYATAAN	v
ABSTRAK	vi
ABTRACT	vii
KATA PENGANTAR	viii
DAFTAR ISI	x
DAFTAR TABEL	xiii
DAFTAR GAMBAR	xiv
DAFTAR SINGKATAN	xv
DAFTAR LAMPIRAN	xvi
BAB 1 PENDAHULUAN	1
1.1 Latar Belakang.....	1
1.2 Rumusan Masalah.....	6
1.3 Tujuan Penelitian	6
1.3.1.Tujuan Umum	6
1.3.2.Tujuan Khusus	6
1.4 Manfaat Penelitian	6
1.4.1.Manfaat Bagi Bidang Keperawatan Maternitas	6
1.4.2.Manfaat Bagi Penelitian Selanjutnya	6
1.4.3.Manfaat Bagi Instansi Pelayanan Kesehatan	7
1.5 Keaslian Penelitian	7
BAB 2 TINJAUAN PUSTAKA	10
2.1 Kanker Serviks.....	10
2.1.1.Pengertian Kanker Serviks	10
2.1.2.Etiologi Kanker Serviks.....	10
2.1.3.Faktor Risiko Kanker Serviks	11
2.1.4.Tanda dan Gejala Kanker Serviks	12
2.1.5.Stadium Kanker Serviks	13
2.1.6.Penatalaksanaan Kanker Serviks	14
2.1.7.Pencegahan Kanker Serviks	15
2.2 Deteksi Dini Kanker Serviks	16

2.2.1. Pengertian Deteksi Dini	16
2.2.2. Jenis-Jenis Deteksi Dini	16
2.2.3. Inspeksi Visual Asam Asetat	16
2.2.4. <i>Pap Smear</i>	19
2.2.5. Biopsi Serviks	21
2.3 Faktor yang Mempengaruhi Deteksi Dini Kanker Serviks	24
2.4 Pengetahuan	25
2.4.1. Pengertian Pengetahuan.....	25
2.4.2. Komponen Pengetahuan.....	25
2.4.3. Tingkat Pengetahuan.....	26
2.4.4. Faktor yang Mempengaruhi Pengetahuan.....	27
2.4.5. Pengukuran Pengetahuan.....	29
2.4.6. Pengetahuan Terkait Deteksi Dini Kanker Serviks	30
2.5 Kerangka Teori.....	31
BAB 3 KERANGKA KONSEP	32
3.1 Kerangka Konsep	32
BAB 4 METODE PENELITIAN	34
4.1 Rancangan Penelitian	34
4.2 Populasi dan Sampel.....	34
4.2.1. Populasi	34
4.2.2. Sampel.....	34
4.3 Instrumen Penelitian.....	36
4.4 Variabel Penelitian	37
4.5 Definisi Operasional	37
4.6 Prosedur Penelitian	37
4.6.1. Tahapan Persiapan.....	37
4.6.2. Tahapan Pelaksanaan	38
4.7 Teknik Pengumpulan Data dan Pengolahan Data.....	39
4.7.1. Teknik Pengumpulan Data	39
4.7.2. Teknik Pengelolaan Data.....	39
4.8 Cara Analisis Data	41
4.9 Tempat dan Waktu Penelitian.....	42
4.9.1. Tempat Penelitian	42
4.10 Etika Penelitian	42

BAB 5 HASIL PENELITIAN	44
5.1 Hasil Penelitian	44
5.2 Gambaran Karakteristik Responden	44
5.4 Gambaran Pengetahuan Perempuan Dalam Melakukan Deteksi Dini Kanker Serviks	46
BAB 6 PEMBAHASAN	52
6.1 Karakteristik Responden	52
6.1.1.Usia	52
6.1.2.Tingkat Pendidikan	53
6.1.3.Pekerjaan.....	54
6.1.4.Sumber Informasi	55
6.2 Gambaran Pengetahuan Perempuan Dalam Melakukan Deteksi Dini Kanker Serviks	57
6.5 Keterbatasan Penelitian	59
BAB 7 PENUTUP	61
7.1. Kesimpulan	61
7.2. Saran	62
7.2.1.Bagi Bidang Keperawatan Maternitas.....	62
7.2.2.Bagi Penelitian Selanjutnya.....	62
7.2.3.Bagi Instansi Pelayanan Kesehatan	62
DAFTAR PUSTAKA	
LAMPIRAN	

DAFTAR TABEL

Tabel 2.1. Stadium Kanker Serviks Menurut FIGO	13
Tabel 2.2. Klasifikasi Pemeriksaan IVA Menurut Komite Penanggulangan Kanker Indonesia (2019).....	18
Tabel 2.3 Papanicolau's Grading 2013.....	21
Tabel 4.1. Kisi-Kisi Kuesioner Pengetahuan Terkait Kanker Serviks dan Deteksi Dini	36
Tabel 4.2. Definisi Operasional	37
Tabel 5.1 Distribusi Berdasarkan Karakteristik Responden di Desa Sungai Rangas Kecamatan Martapura Barat, Juni 2024 (n=115).....	45
Tabel 5.2 Distribusi Nilai Uji Normalitas	46
Tabel 5.3 Distribusi Nilai Pengetahuan Perempuan Dalam Melakukan Deteksi Dini Kanker Serviks.....	46
Tabel 5.4 Distribusi berdasarkan pengetahuan perempuan dalam melakukan deteksi dini kanker serviks di Desa Sungai Rangas Kecamatan Martapura Barat, Juni 2024 (n=115).....	47
Tabel 5.5 Gambaran Komponen Pertanyaan Pengetahuan Perempuan Dalam Melakukan Deteksi Dini Kanker Serviks di Desa Sungai Rangas (n=115).....	47
Tabel 5.6 Distribusi Tabel Silang Pengetahuan dan Data Demografi (n=115)	49

DAFTAR GAMBAR

Gambar 2.1. Klasifikasi Kanker Serviks Berdasarkan FIGO.....	18
Gambar 2.2 Kerangka Konsep Identifikasi Pengetahuan Perempuan Dalam Melakukan Deteksi Dini Kanker Serviks di Sungai Rangas Kecamatan Martapura Barat.....	31
Gambar 3.1 Kerangka Konsep Penelitian Identifikasi Pengetahuan Perempuan Dalam Melakukan Deteksi Dini Kanker Serviks di Sungai Rangas Kecamatan Martapura Barat.....	33

DAFTAR SINGKATAN

EBRT	: <i>External Beam Radiation Therapy</i>
FIGO	: Federation of Gynecology and Obstetric
GLOBOCAN	: <i>Global Burden of Cancer Study</i>
HPV	: <i>Human Papilloma Viruses</i>
IVA	: Inspeksi Visual Asam Asetat
LEEP	: <i>Loop Electrosurgical Excision Procedure</i>
NIS	: <i>Neoplasia Intraepitelial Serviks</i>
Pap Smear	: <i>Papanicolaou Smear</i>
SCJ	: <i>Squamocolumnar Junction</i>
WHO	: World Health Organization

DAFTAR LAMPIRAN

- Lampiran 1. Biodata Peneliti
- Lampiran 2. Surat Studi Pendahuluan Dari Program Studi Keperawatan Fakultas Kedokteran dan Ilmu Kesehatan Universitas Lambung Mangkurat ke Dinas Kesehatan Provinsi Kalimantan Selatan
- Lampiran 3. Surat Studi Pendahuluan Dari Program Studi Keperawatan Fakultas Kedokteran dan Ilmu Kesehatan Universitas Lambung Mangkurat ke Badan Kesatuan Bangsa dan Politik Kabupaten Banjar
- Lampiran 4. Surat Studi Pendahuluan Penelitian Dari Badan Kesatuan Bangsa dan Politik Kabupaten Banjar
- Lampiran 5. Surat Studi Pendahuluan Dari Program Studi Keperawatan Fakultas Kedokteran dan Ilmu Kesehatan Universitas Lambung Mangkurat ke Puskesmas Martapura Barat
- Lampiran 6. Surat Pengantar Studi Pendahuluan Dari Puskesmas Martapura Barat
- Lampiran 7. Surat Pengantar Studi Pendahuluan Dari Program Studi Keperawatan Fakultas Kedokteran dan Ilmu Kesehatan Universitas Lambung Mangkurat ke Dinas Kesehatan Kabupaten Banjar
- Lampiran 8. Surat Pengantar Studi Pendahuluan Dari Dinas Kesehatan Kabupaten Banjar
- Lampiran 9. *Information Sheet*
- Lampiran 10. *Informed Consent*
- Lampiran 11. Data Demografi
- Lampiran 12. Kuesioner Pengetahuan Terkait Kanker Serviks dan Deteksi Dini Kanker Serviks
- Lampiran 13. Kunci Jawaban Kuesioner Pengetahuan Tentang Kanker Serviks dan Skrining Kanker Serviks
- Lampiran 14. Dokumentasi Kegiatan Studi Pendahuluan
- Lampiran 15. Surat Pengantar Izin Penelitian Dari Program Studi Keperawatan Fakultas Kedokteran dan Ilmu Kesehatan Universitas Lambung Mangkurat ke Badan Kesatuan Bangsa dan Politik Kabupaten Banjar

- Lampiran16. Surat Izin Penelitian Dari Badan Kesatuan Bangsa dan Politik Kabupaten Banjar
- Lampiran 17. Surat Pengantar Izin Penelitian Dari Program Studi Keperawatan Fakultas Kedokteran dan Ilmu Kesehatan Universitas Lambung Mangkurat ke Puskesmas Martapura Barat
- Lampiran 18. Surat Izin Penelitian Dari Puskesmas Martapura Barat
- Lampiran 19. Surat Pengantar Izin Penelitian Dari Program Studi Keperawatan Fakultas Kedokteran dan Ilmu Kesehatan Universitas Lambung Mangkurat ke Dinas Kesehatan Kabupaten Banjar
- Lampiran 20. Surat Izin Penelitian Dari Dinas Kesehatan Kabupaten Banjar
- Lampiran 21. Surat Pengantar Izin Penelitian Dari Program Studi Keperawatan Fakultas Kedokteran dan Ilmu Kesehatan Universitas Lambung Mangkurat ke Kecamatan Martapura Barat
- Lampiran 22. Surat Izin Penelitian Kecamatan Martapura Barat
- Lampiran 23. Dokumentasi Pengambilan Data
- Lampiran 24. Kuesioner yang Telah Diisi
- Lampiran 25. *Microsoft Excel*
- Lampiran 26. *SPSS*
- Lampiran 27. ACC dan Hasil Uji Turnitin
- Lampiran 28. ACC Uji Typo dan Format