

**PERANAN PERSEPSI TERHADAP RISIKO BANJIR DENGAN  
KEBUTUHAN RASA AMAN MASYARAKAT DI KOTA AMUNTAI**

**Skripsi**

**Diajukan guna memenuhi sebagian syarat  
untuk memperoleh derajat Sarjana Psikologi**

**Universitas Lambung Mangkurat**



Oleh

Budi Saputra

1610914310014

**PROGRAM STUDI PSIKOLOGI  
FAKULTAS KEDOKTERAN  
UNIVERSITAS LAMBUNG MANGKURAT**

**Juli, 2023**

Skripsi

**PERANAN PERSEPSI TERHADAP RISIKO BANJIR DENGAN KEBUTUHAN  
RASA AMAN MASYARAKAT DI KOTA AMUNTAI**

dipersiapkan dan disusun oleh

**Budi Saputra**


telah dipertahankan di depan dewan penguji

pada tanggal 31 Juli 2023

**Susunan Dewan Penguji**


Pembimbing Utama

Anggota Dewan Penguji Lain

  
**Dr. Muhammad Abdan Shadiqi S.Psi.Msi**  
NIP. 199102232019031008


  
**Dwi Nur Rachmah, S.Psi., M.A**  
NIP. 198006152005012003

Pembimbing Pendamping

  
**Dr. Rusdi Rusli, M.Psi., Psikolog**  
NIP. 198711242014041001

  
**Rendy Alfianor Achmad, S.Psi., M.A**  
NIP. 198810102020121010

Skripsi ini telah diterima sebagai salah satu persyaratan  
untuk memperoleh gelar Sarjana Psikologi

  
**Sukma Nur Akbar, M.Psi., Psikolog**  
NIP. 198104212008121005  
Kordinator Program Studi Psikologi

## **PERNYATAAN**

Dengan ini saya menyatakan bahwa dalam Skripsi ini tidak terdapat karya yang pernah di ajukan untuk memperoleh gelar kesarjanaan di suatu perguruan tinggi, dan sepanjang pengetahuan saya juga tidak terdapat karya atau pendapat yang pernah ditulis atau diterbitkan oleh orang lain, kecuali yang secara tertulis diacu dalam naskah ini dan disebutkan dalam daftar pustaka.

Banjarbaru, 27Juli 2023

Budi Saputra  
NIM. 1610914310014

## ABSTRAK

### PERANAN PERSEPSI TERHADAP RISIKO BANJIR DENGAN KEBUTUHAN RASA AMAN MASYARAKAT DI KOTA AMUNTAI

Budi Saputra

Banjir merupakan suatu masalah yang hampir selalu terjadi setiap tahun khususnya di Indonesia jika musim penghujan tiba. Banjir sendiri merupakan suatu masalah yang sampai saat ini masih perlu penanganan khususnya dari pemerintah. Cara pandang atau persepsi masyarakat yang berbeda-beda setiap individu terhadap bencana banjir ini menyebabkan kurangnya kebutuhan akan rasa aman masyarakat itu sendiri, maka dari itu penelitian ini bertujuan untuk mengetahui peranan persepsi risiko banjir terhadap rasa aman masyarakat. Penelitian ini menggunakan metode kuantitatif dengan sampel penelitian 113 masyarakat di Kecamatan Amuntai Tengah dengan rentang usia 18-43 tahun. Data penelitian persepsi risiko di ambil menggunakan skala *Natural Risk Perception Beliefs* dengan reliabilitas  $r$  Alpha sebesar 0,824. Adapun data Rasa Aman diambil menggunakan skala kebutuhan rasa aman dengan reliabilitas  $r$  Alpha 0,885. Teknik analisis yang digunakan adalah analisis regresi linear sederhana dengan hasil ditemukan bahwa persepsi risiko secara signifikan memprediksi rasa aman dengan nilai  $t$  hitung (2,786) >  $t$  tabel (1,658) dan  $p$  (0,006) < 0,05. Hal ini berarti terdapat peranan persepsi risiko terhadap rasa aman masyarakat di kecamatan Amuntai Tengah. Hasil analisis regresi menunjukkan pengaruh kontribusi sebesar 6,5% dengan koefisien 0,006. Artinya semakin tinggi persepsi risiko semakin tinggi pula rasa aman maupun sebaliknya.

Kata kunci: Persepsi risiko, kebutuhan rasa aman, masyarakat, Kecamatan Amuntai Tengah.

## **ABSTRACT**

### **THE ROLE OF FLOOD RISK PERCEPTION IN THE NEED FOR COMMUNITY' SENSE OF SAFETY IN AMUNTAI CITY**

*Budi Saputra*

*Floods are a problem that occurs almost every year in Indonesia when the rainy season arrives. Flood is a problem requiring handling, especially from the government. The community's perspective or perception on flood disaster that differs from the individual's perception causes a lack of the need for the community's sense of safety; therefore, this study aims to investigate the role of flood risk perception in community's sense of safety. A quantitative method was employed in this study, with a sample of 113 people in Amuntai Tengah Sub-district with an age range of 18-43 years. Data for risk perception were collected using the Natural Risk Perception Beliefs scale with a reliability of r Alpha of 0.824. Data for a sense of safety were collected using the need for a sense of safety scale with a reliability of r Alpha of 0.885. Data were analyzed using the simple linear regression analysis with the results showing that risk perception significantly predicted a sense of safety with  $t$  count (2.786) >  $t$  table (1.658) and  $p$  (0.006) < 0.05. This means that there is a role of risk perception in community's sense of safety in Amuntai Tengah sub-district. The results of the regression analysis showed a contribution effect of 6.5% with a coefficient of 0.006, indicating the higher the risk perception, the higher the sense of safety and vice versa.*

*Keywords: Risk perception, need for a sense of safety, community, Amuntai Tengah Sub-district*

## KATA PENGANTAR

*Assalamu'alaikum Warohmatullahi Wabarakatuh*

Puji syukur saya panjatkan ke hadirat Allah SWT yang telah memberikan peneliti kekuatan untuk menyelesaikan skripsi yang berjudul ‘Peranan Persepsi Terhadap Risiko Banjir Dengan Rasa Aman Masyarakat Di Kota Amuntai’” serta tidak lupa shalawat dan salam saya tuturkan kepada Rasulullah Nabi Muhammad SAW yang telah membawa manusia dari alam kebodohan ke alam yang penuh dengan petunjuk ini, termasuk sebagai sumber motivasi peneliti untuk menyelesaikan penelitian ini.

Pada kesempatan ini peneliti ingin mengucapkan terima kasih kepada:

1. Dekan Fakultas Kedokteran Universitas Lambung Mangkurat, Dr. dr. Istiana, M.Kes yang telah memberikan kesempatan dan fasilitas dalam melaksanakan penelitian.
2. Koordinator Program Studi Psikologi FK ULM, Bapak Sukma Noor Akbar., M.Psi., Psikolog sebagai pemutus kebijakan di prodi yang telah memberikan kesempatan bagi peneliti untuk melakukan penelitian dalam rangka menyelesaikan pendidikan di Program Studi Psikologi FK ULM sekaligus telah memberikan beragam masukan serta mendukung mahasiswanya untuk lulus dengan baik.
3. Dosen Pembimbing Skripsi, Bapak Dr. Muhammad Abdan Shadiqi.,S.Psi.,M.Si dan Bapak Dr. Rusdi Rusli M.Psi.,Psikolog yang telah memberikan arahan, masukan, motivasi, hingga pengertian khususnya pada peneliti yang

mempunyai keterbatasan dalam penulisan karya tulis ilmiah dan berbagai kesibukan di luar kegiatan perkuliahan.

4. Dosen Penguji Skripsi, Ibu Dwi Nur Rachmah, S.Psi.,MA dan Bapak Rendy Alfiannoor Achmad., S.Psi.,MA yang telah memberikan koreksi, masukan, arahan dan motivasi kepada peneliti agar peneliti bisa menulis dan membuat karya tulis yang lebih baik.
5. Seluruh dosen Program Studi Psikologi FK ULM yang telah banyak memberikan ilmu pengetahuan, keteladanan serta pengajaran sehingga berkontribusi besar dalam penyelesaian skripsi ini.
6. Seluruh staf dan admin Program Studi Psikologi FK ULM yang telah banyak membantu peneliti untuk menyelesaikan skripsi ini.
7. Orang tua yang selalu memberikan kasih sayang dan motivasi terbaik, berupa materil dan semangat untuk menyelesaikan skripsi ini.
8. Seluruh Teman-teman 2016 yang telah membantu dan mendukung saya dalam proses menyelesaikan skripsi ini

Peneliti menyadari bahwa Skripsi ini masih jauh dari kesempurnaan, namun tidak menyurutkan harapan peneliti bahwa Skripsi ini dapat bermanfaat bagi masyarakat dan ikut serta mengembangkan ilmu pengetahuan yang bermanfaat.

*Wallahu a'lam bishawab.*

Banjarbaru, 27 Juli 2023

Budi Saputra

## DAFTAR ISI

	Halaman
HALAMAN JUDUL.....	i
PERNYATAAN.....	iii
ABSTRAK .....	iv
<i>ABSTRACT</i> .....	v
KATA PENGANTAR.....	vi
DAFTAR ISI.....	viii
DAFTAR TABEL .....	ix
DAFTAR LAMPIRAN .....	xi



## DAFTAR TABEL

Tabel 3.1 <i>Blueprint Persepsi Risiko</i> .....	29
Tabel 3.2 <i>Blueprint Rasa Aman</i> .....	30
Tabel 4.1 Data Demografis subjek penelitian .....	42
Tabel 4.2 Skor Hipotetik dua variabel .....	45
Tabel 4.3 Skor Hipotetik dan Skor Empirik.....	46
Tabel 4.4 Rumus Norma Kategorisasi .....	46
Tabel 4.5 Rumus Norma Kategorisasi Persepsi Risiko .....	47
Tabel 4.6 Kategorisasi Data Persepsi Risiko .....	47
Tabel 4.7 Rumus Norma Kategorisasi Rasa Aman.....	48
Tabel 4.8 Kategorisasi Data Rasa Aman.....	48
Tabel 4.9 Hasil Uji Normalitas Residual <i>One sample</i> <i>Kolmogorov-smirnov</i> .....	49
Tabel 4.10 Hasil Uji Linieritas Variabel Penelitian .....	50
Tabel 4.11 Hasil Uji Regresi Linier Sederhana .....	51
Tabel 4.12 Hasil Uji Signifikansi.....	51
Tabel 4.13 Hasil Mode Summary .....	53

## DAFTAR GAMBAR

Gambar 2.1 Faktor Yang Mempengaruhi Persepsi Risiko.....	22
Gambar 2.2 Bagan Konseptual Peranan Persepsi Risiko Terhadap Rasa Aman Masyarakat.....	23

## **DAFTAR LAMPIRAN**

A. Instrumen dan penelitian .....	65
B. Surat Pernyataan Bimbingan .....	81
C. Formulir Cek Referensi .....	83
D. Catatan Bimbingan Skripsi .....	84
E. Hasil Uji Reliabilitas .....	85
F. Data Penelitian .....	88
G. Adaptasi Alat Ukur Persepsi Risiko .....	95
H. Hasil Analisis .....	102
I. Halaman Persetujuan Sidang .....	104
J. Sertifikat Uji Plagiasi .....	105
K. Formulir Cek Format .....	106

