

SKRIPSI

PENGARUH *CURRENT RATIO* (CR) DAN *DEBT TO EQUITY RATIO* (DER) TERHADAP *RETURN ON ASSETS* (ROA) PADA PERUSAHAAN SEKTOR TEKNOLOGI BAGIAN PAPAN UTAMA YANG TERDAFTAR DI BURSA EFEK INDONESIA PERIODE 2016-2021

Diajukan sebagai salah satu syarat untuk memperoleh Gelar Sarjana (S1) pada
Program Studi Administrasi Bisnis

Oleh :

MASHUR S
NIM : 1910412210016



UNIVERSITAS LAMBUNG MANGKURAT
FAKULTAS ILMU SOSIAL DAN ILMU POLITIK
BANJARMASIN
2023

LEMBAR PENGESAHAN SKRIPSI

PENGARUH *CURRENT RATIO* (CR) DAN *DEBT TO EQUITY RATIO* (DER) TERHADAP *RETURN ON ASSETS* (ROA) PADA PERUSAHAAN SEKTOR TEKNOLOGI BAGIAN PAPAN UTAMA YANG TERDAFTAR DI BURSA EFEK INDONESIA PERIODE 2016-2021

- A. Nama Mahasiswa : Mashur S
NIM : 1910412210016
- B. Telah disetujui, lulus dan disahkan sebagai Skripsi Administrasi Bisnis, Fakultas Ilmu Sosial dan Ilmu Politik, Universitas Lambung Mangkurat

C. Tim Penguji :


- a. Pembimbing

Drs. H. Rasyidi, MM
NIP. 195808161990031002

[..........]

- b. Penguji I

Dra. Hj. Siti Rusidah, MM
NIP. 196206171989032001

[..........]

- c. Penguji II

Drs. Sugiharto, MS
NIP. 1959061519870331004

[..........]

Banjarmasin, 31 Mei 2023

Koordinator
Prodi Administrasi Bisnis



Hj. Nurul Wahyuni, S.Sos, M.AB
NIP. 197511052001122001

Ketua Pembimbing



Drs. H. Rasyidi, MM
NIP. 195808161990031002

Mengetahui
Dekan FISIP ULM



Prof. Dr. H. Budi Suryadi, S.Sos, M.Si
NIP. 197301221998021001



KEMENTERIAN PENDIDIKAN, KEBUDAYAAN
RISET, DAN TEKNOLOGI
UNIVERSITAS LAMBUNG MANGKURAT
FAKULTAS ILMU SOSIAL DAN ILMU POLITIK

Jalan Brigjen H. Hasan Basry Banjarmasin 70123
Telepon : (0511) 3304595 Laman : <http://fisip.ulm.ac.id/>

SURAT TUGAS

Nomor : 2646/UN8.1.13/KP.10.00/2023

Dekan Fakultas Ilmu Sosial dan Ilmu Politik Universitas Lambung Mangkurat Banjarmasin menugaskan Saudara :

1. Drs. H. Rasyidi, MM
2. Dra. Hj. Siti Rusidah, MM
3. Drs. Sugiharto, MS

Untuk menguji Skripsi mahasiswa Fakultas Ilmu Sosial dan Ilmu Politik Universitas Lambung Mangkurat Banjarmasin:

Nama : Mashur S
NIM : 1910412210016
Jurusan/Program Studi : Administrasi Bisnis
Judul Skripsi : Pengaruh *Current Ratio* (CR) Dan *Debt To Equity Ratio* (DER) Terhadap *Return On Assets* (ROA) Pada Perusahaan Sektor Teknologi Bagian Papan Utama Yang Terdaftar di Bursa Efek Indonesia Periode 2016-2021

Dilaksanakan pada:

Hari dan Tanggal : Senin, 22 Mei 2023
J a m : 11.00 Wita s.d Selesai
T e m p a t : Ruang Sidang 2

Demikian surat tugas ini diberikan, untuk dilaksanakan sebagaimana mestinya.

Banjarmasin, 19 Mei 2023

Dekan,



Prof. Dr. H. Budi Suryadi, S.Sos., M.Si
NIP 197301221998021001





KEMENTERIAN PENDIDIKAN, KEBUDAYAAN
RISET, DAN TEKNOLOGI
UNIVERSITAS LAMBUNG MANGKURAT
FAKULTAS ILMU SOSIAL DAN ILMU POLITIK

Jalan Brigjen H. Hasan Basry Banjarmasin 70123
Telepon : (0511) 3304595 Laman : <http://fisip.ulm.ac.id/>

BERITA ACARA UJIAN SKRIPSI

Pada hari ini Senin tanggal 22 bulan Mei tahun 2023, Tim Penguji yang ditunjuk oleh Dekan Fakultas Ilmu Sosial dan Ilmu Politik Universitas Lambung Mangkurat Banjarmasin dengan surat Nomor: 2646/UN8.1.13/KP.10.00/2023 tanggal 19 Mei 2023 untuk menguji skripsi :

Nama : Mashur S
NIM : 1910412210016
Jurusan/Program Studi : Administrasi Bisnis
Judul Skripsi : Pengaruh *Current Ratio* (CR) Dan *Debt To Equity Ratio* (DER) Terhadap *Return On Assets* (ROA) Pada Perusahaan Sektor Teknologi Bagian Papan Utama Yang Terdaftar di Bursa Efek Indonesia Periode 2016-2021

Tempat Ujian : Ruang Sidang 2
Waktu Ujian : 11.00 Wita s.d Selesai
Nilai : 82 / A
Dinyatakan : Lulus / ~~Tidak Lulus~~

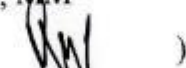

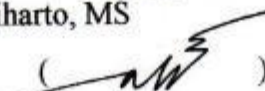
Demikian berita acara ini dibuat dan ditandatangani sesuai dengan peraturan Fakultas Ilmu Sosial dan Ilmu Politik Universitas Lambung Mangkurat Banjarmasin.

Dibuat di : BANJARMASIN
Pada Tanggal : 22 Mei 2023

Tim Penguji,

Mahasiswa yang diuji,

Mashur S

1. Ketua : Drs. H. Rasyidi, MM
()
2. Sekretaris : Dra. Hj. Siti Rusidah, MM
()
3. Anggota : Drs. Sugiharto, MS
()

Mengetahui/membenarkan :
a.n. Dekan
Koordinator Program Studi Administrasi Bisnis,

Hj. Nani Widyandani, S.Sos, M.AB
NIP. 197511062003112001



KATA PENGANTAR

Puji syukur penulis panjatkan ke hadirat Allah SWT, yang telah melimpahkan rahmat dan ridho-nya sehingga penulis mampu menyelesaikan skripsi ini yang berjudul **“Pengaruh *Current Ratio* (CR) dan *Debt To Equity Ratio* (DER) Terhadap *Return On Assets* (ROA) Pada Perusahaan Sektor Teknologi Bagian Papan Utama Yang Terdaftar Di Bursa Efek Indonesia Periode 2016-2021”** untuk memperoleh gelar Sarjana (S1) pada Program Studi Administrasi Bisnis, Fakultas Ilmu Sosial dan Ilmu Politik Universitas Lambung Mangkurat Banjarmasin.

Penulis menyadari bahwa skripsi ini dapat terselesaikan karena adanya bantuan dan bimbingan baik secara moral maupun materil dari berbagai pihak. Oleh karena itu, pada kesempatan ini penulis ingin mengucapkan terima kasih kepada pihak-pihak yang terlibat antara lain:

1. Bapak Prof. Dr. Ahmad Alim Bachri, S.E, M.Si selaku Rektor Universitas Lambung Mangkurat.
2. Bapak Prof. Dr. H. Budi Suryadi, S.Sos, M.Si selaku Dekan Fakultas Ilmu Sosial dan Ilmu Politik Universitas Lambung Mangkurat.
3. Ibu Hj. Nurul Wahyuni, S.Sos, M.AB selaku Koordinator Program Studi Administrasi Bisnis Fakultas Ilmu Sosial dan Ilmu Politik.
4. Bapak Dr. H. Hairudinor, S.Sos, MM selaku Dosen Penasihat Akademik.
5. Bapak Drs. H. Rasyidi, MM selaku Dosen Pembimbing yang telah meluangkan waktunya untuk membimbing penulis dalam

memberikan pengarahan dan bimbingan yang sangat berharga bagi peneliti dalam menyelesaikan skripsi ini.


6. Ibu Dra. Hj. Siti Rusidah, MM selaku Dosen Penguji II yang telah meluangkan waktunya untuk menguji dan mengarahkan dalam penulisan skripsi saya.
7. Bapak Drs. Sugiharto, MS selaku Dosen Penguji I yang telah meluangkan waktunya untuk menguji dan mengarahkan dalam penulisan skripsi saya.
8. Bapak dan Ibu Dosen Administrasi Bisnis Fakultas Ilmu Sosial dan Ilmu Politik Universitas Lambung Mangkurat Banjarmasin yang telah memberikan ilmunya selama perkuliahan
9. Seluruh Staff Program Studi Administrasi Bisnis Fakultas Ilmu Sosial dan Ilmu Politik Universitas Lambung Mangkurat yang telah banyak membantu dan melayani dengan sabar
10. Kepada sahabat dan teman serta rekan-rekan seperjuangan yang selama ini senantiasa menemani saya dalam menyelesaikan skripsi ini. Semoga Allah SWT memberikan imbalan atas amal dan bantuannya, Amin.

Akhirnya, dengan segala kerendahan hati, saran-saran dan kritik yang sifatnya membangun sangat penulis harapkan. Akhir kata, semoga skripsi ini dapat memberikan manfaat bagi pembaca

Banjarmasin, Mei 2023

Penulis

LEMBAR PERSEMBAHAN



Puji dan syukur saya panjatkan kehadiran ALLAH Subhanawata'ala atas segala rahmat dan untuk segala kesempatan yang telah diberikan kepada saya. Sholawat serta salam juga senantiasa tucurahkan kepada junjungan nan mulia Nabi Muhammad SAW .

Rasa kebahagiaan ini begitu besar karena skripsi ini dapat terselesaikan dengan baik. Terimakasih kepada semua yang selalu memberikan dukungan dan bantuan saat saya merasa kesulitan.

Saya persembahkan karya ini untuk orang yang sangat saya cintai dan sayangi Alm. Abah dan Mama tercinta, terimakasih atas perjuangan Alm. abah dan mama selama ini yang tanpa lelah selalu bekerja keras, yang telah memberikan dukungan moral maupun materi serta doa yang tiada henti untuk kesuksesan Mashur karena tiada kata seindah lantunan doa dan tiada doa yang paling khusuk selain doa yang terucap dari orangtua. Mashur sudah mencapai titik yang sekarang semoga ini menjadi awal dari kesuksesan yang nantinya akan membahagiakan dan membanggakan Alm. abah dan mama tercinta. Tidak lupa juga kepada kaka yang selalu memberikan bantuan dalam segala hal.

Terkhusus untuk Alm. Abah yang telah meninggal 2 tahun lalu semoga engkau ditempatkan disisi Allah SWT dan mudah-mudahan ditempatkan disurganya Allah Aamiin, yang awalnya saya berkeinginan engkau hadir disaat saya meraih gelar S. AB ini namun Allah memiliki rencana lain. Tidak akan pernah saya lupakan semua jasa-jasamu, saya berjanji akan selalu berusaha menjadi putramu yang sholeh, hamba yang selalu taat pada syariat islam dan selalu menjaga serta membahagiakan mama dan orang sekitar.

LIFE IS A CHOISE

Hidup adalah pilihan, apa yang kau alami sekarang adalah pilihanmu dimasa lalu dan pilihanmu yang sekarang akan menentukan bagaimana masa depanmu. Saat kau memilih dan mengejar akhirat maka dunia akan menyertaimu

“sesungguhnya bersama kesulitan ada kemudahan. Maka apabila engkau telah selesai (dari suatu urusan), tetaplah bekerja keras (untuk urusan yang lain). Dan hanya kepada Tuhanmu lah Engkau berharap.” (Q.S. Al-insyirah : 6-8)

PERNYATAAN ORISINALITAS

Dengan ini saya menyatakan:

1. Karya tulis skripsi saya ini adalah asli dan belum pernah diajukan untuk mendapatkan gelar akademik di perguruan tinggi mana pun.
2. Karya tulis ini adalah murni gagasan, rumusan dan penelitian sendiri tanpa bantuan pihak lain kecuali arahan dari dosen pembimbing dan masukan tim penguji.
3. Seluruh karya atau pendapat pakar atau karya yang telah di publikasikan orang lain yang terdapat dalam karya tulis ini telah di sitasi nama pengarangnya dan dicantumkan di dalam daftar pustaka.
4. Pernyataan ini dibuat dengan sesungguhnya dan apabila dikemudian hari terdapat penyimpangan dan ketidakbenaran dalam pernyataan ini, maka saya sebagai peneliti bersedia menerima sanksi sesuai undang-undang yang berlaku.

Banjarmasin, 12 Juni 2023
Yang membuat pernyataan,



Mashur S
NIM. 1910412210016

ABSTRAK

Mashur S, 1910412210016, 2023, Pengaruh *Current Ratio* (CR) dan *Debt to Equity Ratio* (DER) terhadap *Return On Asset* (ROA) pada Perusahaan Sektor Teknologi Bagian Papan Utama yang terdaftar di Bursa Efek Indonesia Periode 2016-2021. Dibawah bimbingan: H. Rasyidi.

Penelitian ini bertujuan untuk mengetahui dan menguji Pengaruh *Current Ratio* (CR) (X1) dan *Debt to Equity Ratio* (DER) (X2) terhadap *Return On Asset* (ROA) (Y) pada Perusahaan Sektor Teknologi Bagian Papan Utama yang terdaftar di Bursa Efek Indonesia Periode 2016-2021.

Objek penelitian ini adalah Perusahaan Sektor Teknologi Bagian Papan Utama yang terdaftar di Bursa Efek Indonesia. Penelitian ini menggunakan metode pendekatan kuantitatif dengan desain penelitian ekplanatori. Populasi yang digunakan dalam penelitian ini yaitu seluruh laporan keuangan perusahaan sektor teknologi bagian papan utama yang terdaftar di BEI periode 2016-2021. Sampel yang digunakan yaitu laporan keuangan dengan menggunakan teknik sampling yaitu purposive sampling sebanyak 36 sampel. Jenis data yang digunakan dalam penelitian ini yaitu data sekunder berupa data dari website Bursa Efek Indonesia (BEI). Teknik pengumpulan data dilakukan dengan metode dokumentasi. Teknik analisis data dalam penelitian ini adalah analisis regresi linier berganda dengan SPSS versi 26.0

Hasil penelitian menunjukkan pada Perusahaan Sektor Teknologi Bagian Papan Utama yang terdaftar di Bursa Efek Indonesia Periode 2016-2021 untuk *Current Ratio* (CR) secara parsial tidak berpengaruh signifikan terhadap *Return On Asset* (ROA). Untuk *Debt to Equity Ratio* (DER) secara parsial tidak berpengaruh signifikan terhadap *Return On Asset* (ROA). dan untuk *Current Ratio* (CR) dan *Debt to Equity Ratio* (DER) secara simultan tidak berpengaruh signifikan terhadap *Return On Asset* (ROA). Serta pada koefisien determinasi *Current Ratio* (CR) dan *Debt to Equity Ratio* (DER) menunjukkan pengaruh yang sangat lemah terhadap *Return On Asset* (ROA).

Kata Kunci: *Current Ratio* (CR), *Debt to Equity Ratio* (DER), *Return On Asset* (ROA)

ABSTRACT

Mashur S, 1910412210016, 2023, Effect of Current Ratio (CR) and Debt to Equity Ratio (DER) on Return On Assets (ROA) in Technology Sector Companies in the Main Board Section listed on the Indonesia Stock Exchange for the 2016-2021 period. Under the guidance of: H. Rasyidi.

This study aims to determine and test the effect of Current Ratio (CR) (X1) and Debt to Equity Ratio (DER) (X2) on Return On Assets (ROA) (Y) in Technology Sector Companies in the Main Board Listed on the Indonesia Stock Exchange Period 2016-2021.

The object of this research is a Technology Sector Company on the Main Board which is listed on the Indonesia Stock Exchange. This research uses a quantitative approach with an explanatory research design. The population used in this study is all the financial reports of technology sector companies on the main board listed on the IDX for the 2016-2021 period. The sample used is the financial statements using a sampling technique, namely purposive sampling of 36 samples. The type of data used in this study is secondary data in the form of data from the Indonesian Stock Exchange (IDX) website. Data collection techniques are carried out by the documentation method. The data analysis technique in this study was multiple linear regression analysis with SPSS version 26.0

The results of the study show that the Technology Sector Companies on the Main Board listed on the Indonesia Stock Exchange for the 2016-2021 Period for Current Ratio (CR) partially have no significant effect on Return On Assets (ROA). For Debt to Equity Ratio (DER) partially has no significant effect on Return On Assets (ROA). and for the Current Ratio (CR) and Debt to Equity Ratio (DER) simultaneously have no significant effect on Return On Assets (ROA). As well as the coefficients of determination Current Ratio (CR) and Debt to Equity Ratio (DER) show a very weak effect on Return On Assets (ROA).

Keywords: Current Ratio (CR), Debt to Equity Ratio (DER), Return On Assets (ROA)

DAFTAR ISI

HALAMAN JUDUL	i
LEMBAR PENGESAHAN	ii
BERITA ACARA UJIAN SKRIPSI.....	iii
KATA PENGANTAR.....	v
LEMBAR PERSEMBAHAN	vii
PERNYATAAN ORISINALITAS.....	viii
ABSTRAK	ix
ABSTRACT	x
DAFTAR ISI.....	xi
DAFTAR TABEL.....	xiv
DAFTAR GAMBAR.....	xv
DAFTAR LAMPIRAN	xvi
BAB I PENDAHULUAN.....	1
1.1 Latar Belakang	1
1.2 Rumusan Masalah.....	21
1.3 Tujuan Penelitian	22
1.4 Manfaat Penelitian	22
BAB II TINJAUAN PUSTAKA.....	23
2.1 Landasan Teoritis.....	23
2.1.1 Manajemen Keuangan	23
2.1.2 Laporan Keuangan	28
2.1.3 Analisis Laporan Keuangan	35
2.1.4 Rasio Keuangan.....	40
2.1.5 Current Ratio	43
2.1.6 Debt To Equity Ratio	47
2.1.7 Return On Asset	52
2.2 Penelitian Terdahulu	58
2.3 Hipotesis dan Model Penelitian	63
2.3.1 Hipotesis.....	63
2.3.2 Model Penelitian.....	67
BAB III METODE PENELITIAN	68

3.1	Pendekatan Penelitian	68
3.2	Desain Penelitian	68
3.3	Objek Penelitian.....	69
3.4	Populasi, Besar Sampel dan Tehnik Sampling	69
	3.4.1 Populasi	69
	3.4.2 Besar Sampel.....	69
	3.4.3 Tehnik Sampling	70
3.5	Definisi Operasional Variabel	71
3.6	Tehnik Pengumpulan Data.....	71
3.7	Tehnik Analisa Data	72
	3.7.1 Analisis Statistik Deskriptif.....	72
	3.7.2 Uji Asumsi Klasik	73
	3.7.2.1 Uji Normalitas	73
	3.7.2.2 Uji Multikolonieritas	74
	3.7.2.3 Uji Autokorelasi	75
	3.7.2.4 Uji Heteroskedastisitas	76
	3.7.3 Analisis Regresi Linier Berganda.....	76
	3.7.4 Uji Hipotesis.....	77
	3.7.4.1 Uji Signifikansi Parsial (Uji Statistik t).....	77
	3.7.4.2 Uji Signifikansi Simultan (Uji Statistik f).....	78
	3.7.4.3 Koefisien Determinasi	79
BAB IV HASIL PENELITIAN		81
4.1	Profil Perusahaan	81
4.2	Hasil Statistik Variabel	82
	4.2.1 Deskriptif Variabel <i>Current Ratio</i>	82
	4.2.2 Deskriptif Variabel <i>Debt to Equity Ratio</i>	83
	4.2.3 Deskriptif Variabel <i>Return On Assets</i>	83
4.3	Hasil Uji Asumsi Klasik	83
	4.3.1 Uji Normalitas	84
	4.3.2 Uji Multikolonieritas	86
	4.3.3 Uji Autokorelasi	87
	4.3.4 Uji Heteroskedastisitas	88
4.4	Hasil Analisis Regresi Linier Berganda.....	90
4.5	Hasil Pengujian Hipotesis	91
	4.5.1 Uji Parsial (Uji t).....	91
	4.5.2 Uji Simultan (Uji F).....	93
	4.5.3 Koefisien Determinasi	93
BAB V PEMBAHASAN HASIL		95

5.1	Pembahasan	95
5.2	Implikasi Hasil Penelitian	96
5.2.1	Current Ratio Terhadap Return On Aset	97
5.2.2	Debt to Equity Ratio Terhadap Return On Aset	102
5.2.3	Current Rasio dan Debt ti Equity Rasio Terhadap Return On Assets	107
5.3	Keterbatasan Penelitian.....	108
BAB VI PENUTUP		110
6.1	Kesimpulan	110
6.2	Saran	111
Daftar Pustaka		
Lampiran		
Biodata Peneliti		

DAFTAR TABEL

No.	Judul	Hal
Tabel 1.1	Perkembangang Pembangunan Teknologi Informasi dan Komunikasi (IP-TIK) Indonesia	4
Tabel 1.2	Daftar perusahaan sektor teknologi bagian papan utama yang terdaftar pada bursa efek Indonesia.....	7
Tabel 1.3	perkembangan ROA pada perusahaan sektor teknologi bagian papan utama yang terdaftar pada bursa efek Indonesia	13
Tabel 1.4	Rata-rata CR pada perusahaan sektor teknologi bagian papan utama yang terdaftar pada bursa efek Indonesia.....	16
Tabel 1.5	Rata-Rata DER pada perusahaan sektor teknologi yang terdaftar pada bursa efek Indonesia.....	19
Tabel 2.1	Kriteria Penilaian Peringkat Return on Assets (ROA).....	53
Tabel 2.2	Penelitian terdahulu.....	58
Tabel 3.1	Daftar Perusahaan Sektor Teknologi Bagian Papan Utama Yang Menjadi Sampel Penelitian	70
Tabel 3.2	Definisi Operasional Variabel.....	71
Tabel 3.3	Interval Koefisien.....	80
Tabel 4.1	Sampel Penelitian.....	81
Tabel 4.2	Statistik Deskriptif	82
Tabel 4.3	Hasil Uji Normalitas One-Sample Kolmogorov-Smirnov (K-S).....	86
Tabel 4.4	Hasil Uji Multikolonieritas	87
Tabel 4.5	Hasil Uji Autokorelasi	88
Tabel 4.6	Hasil Uji Park.....	89
Tabel 4.7	Hasil Uji Analisis Regresi Linier Berganda.....	90
Tabel 4.8	Hasil Uji Parsial (Uji T)	92
Tabel 4.9	Hasil Uji Simultan (Uji F).....	93
Tabel 4.10	Hasil Koefisien Determinasi	93

DAFTAR GAMBAR

No.	Judul	Hal
Gambar 1.1	Grafik Perkembangang Pembangunan Teknologi Informasi dan Komunikasi (IP-TIK) Indonesia	3
Gambar 1.2	Grafik pertumbuhan aset pada perusahaan sektor teknologi bagian papan utama yang terdaftar pada bursa efek Indonesia.....	9
Gambar 1.3	Grafik perkembangan ROA dari perusahaan sektor teknologi bagian papan utama yang terdaftar pada bursa efek Indonesia.....	12
Gambar 1.4	Grafik Rata-Rata CR dan ROA perusahaan sektor teknologi bagian papan utama yang terdaftar pada bursa efek Indonesia.....	15
Gambar 1.5	Garfik Rata-Rata DER dan ROA pada perusahaan sektor teknologi bagian papan utama yang terdaftar pada bursa efek Indonesia	18
Gambar 2.1	Model Penelitian	67
Gambar 4.1	Histogram Uji Normalitas Data.....	84
Gambar 4.2	Normal Probability Plot	85
Gambar 4.3	Hasil Scatterplot	89
Gambar 5.1	Hasil Model Penelitian	95

DAFTAR LAMPIRAN

No.	Judul	Hal
Lampiran 1	Laporan Keuangan.....	119
Lampiran 2	Output SPSS	166
Lampiran 3	Sertifikat Plagiasi.....	170