

**SKRIPSI**

**PENGARUH KINERJA KEUANGAN TERHADAP KEBIJAKAN  
DIVIDEN PADA PERUSAHAAN MANUFAKTUR SEKTOR BARANG  
DAN KONSUMSI YANG TERDAFTAR DI BURSA EFEK INDONESIA  
PERIODE 2019-2021**



Diajukan Untuk Melengkapi Persyaratan Dalam Memperoleh Gelar Sarjana  
Akuntansi

**Oleh:**

**MUHAMMAD LUTHFI**

**NIM. 1610313610056**

**PROGRAM STUDI S1 AKUNTANSI**

**FAKULTAS EKONOMI DAN BISNIS  
UNIVERSITAS LAMBUNG MANGKURAT  
BANJARMASIN  
TAHUN 2023**

**LEMBAR LEGALITAS**

**PENGARUH KINERJA KEUANGAN TERHADAP KEBIJAKAN  
DIVIDEN PADA PERUSAHAAN MANUFAKTUR SEKTOR BARANG  
DAN KONSUMSI YANG TERDAFTAR DI BURSA EFEK INDONESIA  
TAHUN 2019-2021**

Yang disiapkan dan disusun:

**MUHAMMAD LUTHFI**

**NIM. 1610313610056**

Telah dipertahankan di depan Dewan Penguji pada tanggal 05 Juli 2023 dan dinyatakan telah memenuhi syarat untuk diterima

Dosen Pembimbing



**Novika Rosari, SE, M.Si, Ak, CA**

**NIP. 19661230 199502 2 001**

Penguji I



**Dr. Hj. Rahma Yuliani, SE, M.Si, Ak**  
**NIP. 19770703 200312 2 012**

Penguji II



**Dra. Rusma Nailiah, M.Si, Ak, CA, CPA**  
**NIP. 19660720 199303 2 002**

Mengetahui,

**Koordinator Program Studi S1 Akuntansi**



**Alfian, SE, M.Si, Ak, CA**

**NIP. 19750321 200312 1 001**

**LEMBAR PENGESAHAN**  
**UNIVERSITAS LAMBUNG MANGKURAT**  
**FAKULTAS EKONOMI DAN BISNIS**

Nama : Muhammad Luthfi  
NIM : 1610313610056  
Judul Skripsi : "PENGARUH KINERJA KEUANGAN TERHADAP  
KEBIJAKAN DIVIDEN PADA PERUSAHAAN  
MANUFAKTUR SEKTOR BARANG KONSUMSI  
YANG TERDAFTAR DI BURSA EFEK INDONESIA  
TAHUN 2019-2021"  
Mata Kuliah Pokok : Akuntansi Keuangan  
Ujian Dilaksanakan : Rabu, 5 Juli 2023

Tim Penguji

Pembimbing : Novika Rosari, SE, M.Si, Ak, CA

  
(.....)

Penguji I : Dr. Hj. Rahma Yuliani SE, M.Si, Ak

  
(.....)

Penguji II : Dra. Rusma Nailiah, M.Si, Ak, CA, CPA




  
(.....)

## BERITA ACARA PERBAIKAN SKRIPSI

Berdasarkan hasil ujian yang telah dilaksanakan oleh mahasiswa Fakultas Ekonomi dan Bisnis Universitas Lambung Mangkurat:

Nama : MUHAMMAD LUTHFI  
NIM : 1610313610056  
Program Studi : S-1 Akuntansi  
Judul Skripsi : PENGARUH KINERJA KEUANGAN TERHADAP  
KEBIJAKAN DIVIDEN  
Hari, Tanggal Ujian : Rabu, 5 Juli 2023  
Waktu, Tempat : 08.00 - 10.00 WITA & R. Ujian 1 FEB ULM

Dengan ini telah melakukan perbaikan skripsi berdasarkan saran Tim Penguji:

No.	Nama Tim Penguji	Jabatan	Tanda Tangan
1.	Novika Rosari, SE, M.Si, Ak, CA	Pembimbing	
2.	Dr. Hj. Rahma Yuliani, SE, M. Si, Ak	Ketua	
3.	Dra. Rusma Nailiah, M.Si, Ak, CA, CPA	Sekretaris	

Demikian berita acara perbaikan skripsi yang telah mendapatkan persetujuan dari Tim Penguji.

Banjarmasin,            Juli 2023

Mengetahui,  
Koordinator Program Studi S1 Akuntansi



Alfian, SE, M.Si, Ak, CA  
NIP. 19750321 200312 1 001

Mahasiswa,



MUHAMMAD LUTHFI  
NIM. 1610313610056

## SURAT PERNYATAAN

Saya yang bertanda tangan dibawah ini menyatakan dengan sesungguhnya, bahwa skripsi ini merupakan hasil penelitian yang telah saya lakukan. Segala kutipan dan bantuan dari berbagai sumber telah diungkapkan sebagaimana mestinya. Skripsi ini belum pernah dipublikasikan untuk keperluan lain oleh siapapun juga. Apabila di kemudian hari ternyata pernyataan saya ini tidak benar, maka saya bersedia menerima akibat hukum dari ketidakbenaran pernyataan tersebut.

Banjarmasin, 5 Juni 2023

Yang membuat pernyataan,



Muhammad Luthfi

NIM 1610313610056

## KATA PENGANTAR

*Bismillahirrahmanirrahim.....*

Puji syukur penulis panjatkan kepada Allah SWT yang senantiasa memberkati dan memberikan perlindungan sepanjang proses pengerjaan skripsi yang berlangsung, sehingga skripsi yang berjudul “Pengaruh Kinerja Keuangan terhadap Kebijakan Dividen pada Perusahaan Manufaktur Barang dan Konsumsi yang Terdaftar di Bursa Efek Indonesia Tahun 2019-2021” akhirnya dapat diselesaikan.

Skripsi ini disusun sebagai salah satu persyaratan guna memperoleh gelar Sarjana Akuntansi di Universitas Lambung Mangkurat Banjarmasin. Peneliti mungkin menyadari masih banyak kekurangan yang terdapat dalam skripsi ini, karena itu peneliti berharap masukan, kritik dan saran yang membangun demi perbaikan dan manfaat yang lebih baik dimasa yang akan datang. Penyusunan skripsi ini tidak lepas dari bantuan, pengarahan, bimbingan, doa, semangat, dukungan, dan nasihat dari berbagai pihak, baik secara langsung maupun tidak langsung. Oleh karena itu, peneliti ingin mengucapkan terimakasih yang sebesar besarnya kepada:

1. Bapak Dr. H. Atma Hayat, Drs. Ec. M.Si, Ak, CA. selaku Dekan Fakultas Ekonomi dan Bisnis Universitas Lambung Mangkurat.
2. Bapak H. Alfian, SE, M.Si, Ak, CA selaku Ketua Jurusan Akuntansi Fakultas Ekonomi dan Bisnis Universitas Lambung Mangkurat.
3. Bapak Achmad Suhaili, SE, M.Si, Ak, CA selaku Dosen Penasehat Akademik yang telah memberikan nasehat, semangat dan bimbingan selama saya menjalani proses perkuliahan.

4. Ibu Novika Rosari, SE, M.Si, Ak, CA selaku Dosen Pembimbing Tugas Akhir Skripsi yang telah memberikan arahan, bimbingan, nasehat, dukungan dan motivasi selama proses penulisan skripsi.
5. Ibu Dr. Hj. Rahmah Yuliani, SE, M.Si selaku Dosen Penguji I yang telah memberikan arahan dan masukan berupa perbaikan dalam pengolahan skripsi.
6. Ibu Dra. Rusma Nailiah, M.Si, Ak, CA, CPA selaku Dosen Penguji II yang telah memberikan saran-saran dalam perbaikan skripsi.
7. Seluruh Dosen Pengajar dan Staf Karyawan Fakultas Ekonomi dan Bisnis Universitas Lambung Mangkurat.
8. Kedua Orang Tua dan Keluarga Besar saya, yang senantiasa memberikan dukungan berupa doa, motivasi, arahan, biaya kuliah dan biaya lainnya yang tak bisa saya ungkapkan lewat kata-kata yaitu Bapak H. Zainal Abdi, SE dan Ibu Hj. Raihanah Hayati, SE dan saudara saya Shafwan Rijani dan Mirjahadani, serta terima kasih Keluarga Besar saya.
9. Teman-teman serta rekan kerja yang juga senantiasa memberikan masukan dan motivasi saudara-saudari saya yaitu: Ari Darmawan, Arsuni, Muhammad Julianto Fardan, Muhammad Luthfi, Muhammad Najmi, Muhammad Sandri, Muhammad Fathur Ramadoni dan khususnya kepada Sahda Putri Nareswari, SM yang selalu membantu dalam penyusunan skripsi ini, serta kepada lainnya yang tak bisa saya sebutkan satu per satu yang selalu menemani dan membantu dalam hal konsultasi dan yang lainnya.
10. Seluruh teman-teman jurusan S1 Akuntansi Fakultas Ekonomi dan Bisnis Universitas Lambung Mangkurat yang memberikan semangat, inspirasi dan doa selama awal perkuliahan sampai pada akhir perkuliahan.

11. Juga ucapan terimakasih peneliti sampaikan kepada semua pihak yang tidak dapat disebutkan yang telah memberikan bantuan dan kontribusi dalam penyusunan skripsi ini.

Akhir kata, semoga skripsi ini bermanfaat dengan sebaik-baiknya. Amiin

Banjarmasin, 31 Juli 2023

Peneliti

Muhammad Luthfi



## **ABSTRACT**

*Muhammad Luthfi (2023). The Effect of Financial Performance on Dividend Policy (Study of Manufacturing Companies in the Goods and Consumer Sector Listed on the Indonesia Stock Exchange for the 2019-2021 period). Advisor: Novika Rosari, SE, M.Si, Ak, CA*

*The purpose of this study was to examine and analyze the effect of Total Assets Turnover (TATO), Debt to Equity Ratio (DER), Return on Equity (ROE) and Net Profit Margin (NPM) on the Dividend Payout Ratio (DPR).*

*The population used in this study are companies listed on the Indonesia Stock Exchange (IDX) in consumer goods manufacturing companies (Consumer Non-Cyclicals) from 2019-2021, totaling 99 companies. Sampling in this study used a purposive sampling method, namely a sampling technique in accordance with certain considerations/criteria, namely as many as 25 companies during 2019-2021 (75 samples). However, testing on these samples could not be carried out because the data was abnormally distributed, so 12 samples were excluded from the research data.. The data analysis technique uses multiple linear regression analysis.*

*The results of the study show that Total Assets Turnover (TATO), Debt to Equity Ratio (DER), Return On Equity (ROE), and Net Profit Margin (NPM) have a simultaneous effect on the Dividend Payout Ratio (DPR). Total Assets Turnover (TATO) and Debt to Equity Ratio (DER) partially has a significant effect on the Dividend Payout Ratio (DPR). Return on Equity (ROE) partially has no effect on the Dividend Payout Ratio (DPR). Net Profit Margin (NPM) partially has no effect on the Dividend Payout Ratio (DPR).*

## ABSTRAKSI

Muhammad Luthfi (2023). Pengaruh Kinerja Keuangan Terhadap Kebijakan Dividen (Studi pada Perusahaan Manufaktur Sektor Barang dan Konsumsi yang Terdaftar di Bursa Efek Indonesia Periode 2019-2021). Pembimbing: Novika Rosari, SE, M.Si, Ak, CA

Tujuan penelitian ini adalah untuk menguji dan menganalisis pengaruh *Total Assets Turnover* (TATO), *Debt to Equity Ratio* (DER), *Return on Equity* (ROE) dan *Net Profit Margin* (NPM) terhadap *Dividend Payout Ratio* (DPR).

Populasi yang digunakan dalam penelitian ini adalah perusahaan yang terdaftar di Bursa Efek Indonesia (BEI) pada perusahaan manufaktur sektor Barang Konsumsi (*Consumer Non-Cyclicals*) dari tahun 2019-2021 yang berjumlah 99 perusahaan. Pengambilan sampel pada penelitian ini menggunakan metode *purposive sampling* yaitu teknik pengambilan sampel sesuai dengan pertimbangan/kriteria tertentu yaitu sebanyak 25 perusahaan selama tahun 2019-2021 (75 sampel). Namun pengujian pada sampel tersebut tidak dapat dilakukan karena data terdistribusi tidak normal, sehingga 12 sampel dikeluarkan dari data penelitian. Teknik analisis data menggunakan analisis regresi linear berganda.

Hasil penelitian menunjukkan bahwa *Total Assets Turnover* (TATO), *Debt to Equity Ratio* (DER), *Return On Equity* (ROE), dan *Net Profit Margin* (NPM) berpengaruh secara simultan terhadap *Dividend Payout Ratio* (DPR). *Total Assets Turnover* (TATO) dan *Debt to Equity Ratio* (DER) secara parsial berpengaruh signifikan terhadap *Dividend Payout Ratio* (DPR). Sedangkan, *Return on Equity* (ROE) dan *Net Profit Margin* (NPM) secara parsial tidak berpengaruh terhadap *Dividend Payout Ratio* (DPR).

Kata Kunci: *Total Assets Turnover* (TATO), *Debt to Equity Ratio* (DER), *Return On Equity* (ROE), *Net Profit Margin* (NPM) dan *Dividend Payout Ratio* (DPR).

## DAFTAR ISI

<b>HALAMAN SAMPUL</b> .....	i
<b>LEMBAR LEGALITAS</b> .....	ii
<b>LEMBAR PENGESAHAN UJIAN SKRIPSI</b> .....	iii
<b>LEMBAR BERITA ACARA PERBAIKAN SKRIPSI</b> .....	iv
<b>SURAT PERNYATAAN</b> .....	v
<b>KATA PENGANTAR</b> .....	vi
<b>ABSTRACT</b> .....	ix
<b>ABSTRAKSI</b> .....	x
<b>DAFTAR ISI</b> .....	xi
<b>DAFTAR TABEL</b> .....	xiv
<b>DAFTAR GAMBAR</b> .....	xv
<b>DAFTAR LAMPIRAN</b> .....	xvi
<b>BAB I PENDAHULUAN</b>	
1.1. Latar Belakang .....	1
1.2. Rumusan Masalah .....	8
1.3. Tujuan Penelitian.....	8
1.4. Manfaat Penelitian.....	9
1.5. Sistematika pembahasan.....	9
<b>BAB II KAJIAN PUSTAKA</b>	
2.1 Landasan Teori .....	11
2.1.1 <i>Signal Theory</i> .....	11
2.1.2 Dividen .....	13
2.1.2.1 Pengertian Dividen.....	13
2.1.2.2 Jenis-Jenis Dividen .....	14
2.1.2.3 Prosedur Pembayaran Dividen.....	15
2.1.3 Pengertian Kebijakan Dividen.....	16
2.1.4 Pengertian Kinerja Keuangan .....	17
2.1.5 Laporan Keuangan.....	19
2.1.5.1 Pengertian Laporan Keuangan.....	19
2.1.5.2 Tujuan Laporan Keuangan.....	19
2.1.5.3 Jenis Laporan Keuangan .....	20
2.1.6 Analisis Rasio Keuangan.....	21
2.1.7 Jenis-Jenis Rasio Keuangan.....	22
2.1.7.1. Rasio Aktivitas .....	22
2.1.7.2. Rasio Solvabilitas.....	22
2.1.7.3. Rasio Profitabilitas .....	24
2.2 Hasil Penelitian Sebelumnya .....	25

### **BAB III KERANGKA KONSEPTUAL DAN HIPOTESIS PENELITIAN**

3.1	Kerangka Konseptual .....	29
3.2	Hipotesis Penelitian .....	32

### **BAB IV METODE PENELITIAN**

4.1	Ruang Lingkup Penelitian .....	35
4.2	Jenis Penelitian .....	35
4.3	Tempat/Lokasi Penelitian .....	35
4.4	Unit Analisis .....	35
4.5	Populasi dan Sampel.....	36
4.6	Variabel dan Definisi Operasional Variabel.....	40
4.7	Teknik Pengumpulan Data .....	42
4.8	Teknik Analisis Data .....	43
4.8.1	Uji Statistik Deskriptif.....	43
4.8.2	Uji Asumsi Klasik.....	44
4.8.2.1	Uji Normalitas.....	44
4.8.2.2	Uji Multikolonieritas.....	45
4.8.2.3	Uji Autokorelasi.....	45
4.8.2.4	Uji Heteroskedastisitas.....	46
4.8.3	Persamaan Regresi Berganda .....	46
4.8.4	Uji Model.....	47
4.8.4.1	Uji Koefisien Determinasi .....	47
4.8.4.2	Uji F .....	48
4.8.4.3	Pengujian Hipotesis (Uji T) .....	48

### **BAB V HASIL PENELITIAN DAN ANALISIS**

5.1	Gambaran Umum Obyek Penelitian.....	50
5.1.1	Identitas Obyek Penelitian Bursa Efek Indonesia .....	50
5.1.2	Perusahaan Manufaktur Sektor Barang dan Konsumsi .....	52
5.2	Hasil dan Analisis .....	64
5.2.1	Statistik Deskriptif.....	64
5.2.2	Uji Asumsi Klasik.....	67
5.2.2.1	Uji Normalitas.....	67
5.2.2.2	Uji Multikolinearitas .....	71
5.2.2.3	Uji Autokorelasi.....	72
5.2.2.4	Uji Heteroskedastisitas.....	74
5.2.3	Persamaan Regresi Berganda .....	74
5.2.4	Uji Model.....	76
5.2.4.1	Uji Koefisien Determinasi .....	76
5.2.4.2	Uji F .....	77
5.2.4.3	Pengujian Hipotesis (Uji T) .....	78
5.2.5	Pembahasan .....	80

5.3	Implikasi Hasil Penelitian.....	84
5.4	Keterbatasan Penelitian .....	86
<b>BAB VI KESIMPULAN DAN SARAN</b>		
6.1	Kesimpulan.....	87
6.2	Saran .....	87
<b>DAFTAR PUSTAKA .....</b>		<b>89</b>
<b>LAMPIRAN .....</b>		<b>90</b>

## DAFTAR TABEL

Tabel 1.1	Data ROE Dan DPR Pada Beberapa Perusahaan yang Terdaftar Di BEI Tahun 2019-2021 .....	4
Tabel 2.1	Penelitian Terdahulu .....	25
Tabel 4.1	Daftar Populasi Perusahaan Barang Konsumsi yang Terdaftar di BEI .....	36
Tabel 4.2	Kriteria Sampel Penelitian .....	39
Tabel 5.1	Daftar Perusahaan yang Menjadi Sampel Penelitian .....	52
Tabel 5.2	Data Perusahaan Sampel yang diteliti.....	63
Tabel 5.3	Statistik Deskriptif.....	65
Tabel 5.4	Hasil Kolmogorov Smirnov .....	68
Tabel 5.5	Data Perusahaan yang dikeluarkan dari Sampel .....	69
Tabel 5.6	Hasil Kolmogorov Smirnov setelah Data dirubah .....	69
Tabel 5.7	Hasil Uji Multikolinearitas.....	72
Tabel 5.8	Durbin-Watson Statistik.....	73
Tabel 5.9	Regresi Linear Berganda.....	75
Tabel 5.10	Adjusted R Square.....	77
Tabel 5.11	Uji F.....	78
Tabel 5.12	Uji T .....	78

## DAFTAR GAMBAR

Gambar 3.1	Kerangka Pemikiran .....	31
Gambar 3.2	Model Penelitian.....	34
Gambar 5.1	Normal P-P of Regression Standardized Residual .....	70
Gambar 5.2	Histogram .....	71
Gambar 5.3	Grafik Scatterplot .....	74