

SKRIPSI

“Pengaruh *Corporate Governance Perception Index (CGPI)*, *Return on Asset (ROA)*, *Return on Equity (ROE)*, dan *Price to Book Value (PBV)* Terhadap Nilai Perusahaan”

(Studi Empiris Terhadap Perusahaan yang Terdaftar Pada Program Riset & Pemeringkatan *Corporate Governance Perception Index* tahun 2016 – 2021).



Diajukan Untuk Melengkapi Persyaratan Dalam Memperoleh
Gelar Sarjana Akuntansi

Oleh :

ANNISA PARAMITHA PUTRI

NIM : C1C115063

PROGRAM STUDI : AKUNTANSI

FAKULTAS EKONOMI DAN BISNIS
UNIVERSITAS LAMBUNG MANGKURAT
BANJARMASIN

2022

Pengaruh Corporate Governance Perception Index (CGPI), Return on Asset (ROA), Return on Equity (ROE) dan Price To Book Value Terhadap Nilai Perusahaan

Yang dipersiapkan dan disusun oleh :
Annisa Paramitha Putri
C1C115063

Telah dipertahankan di depan Tim Penguji pada tanggal 22 Desember 2022 dan dinyatakan telah memenuhi syarat untuk diterima.

Pembimbing



H. Alfian Misran, SE, M.Si, Ak, CA
NIP. 19750321 200312 1 001

Penguji I



Dr. Sarwani, Drs, M.Si, Ak, CA, CPA
NIP. 19640616 199103 1 005

Penguji II



Novika Rosari, SE, M.Si, Ak, CA
NIP. 19661230 199502 2 001

Mengetahui
Koordinator Program Studi S1 Akuntansi



H. Alfian Misran, SE, M.Si, Ak, CA
NIP. 19750321 200312 1 001

LEMBAR PENGESAHAN UJIAN SKRIPSI
UNIVERSITAS LAMBUNG MANGKURAT
FAKULTAS EKONOMI DAN BISNIS

Nama : Annisa Paramitha Putri
NIM : C1C115063
Jurusan : S1 Akuntansi
Judul Skripsi : Pengaruh *Corporate Governance Perception Index* (CGPI),
Return on Asset (ROA), *Return on Equity* (ROE), dan *Price to Book Value* (PBV) Terhadap Nilai Perusahaan. (Studi Empiris Terhadap Perusahaan yang Terdaftar Pada Program Riset & Peningkatan *Corporate Governance Perception Index* tahun 2016 – 2021).
Mata Kuliah Pokok : Analisis Laporan Keuangan
Ujian Dilaksanakan : 22 Desember 2022
Pukul 13.30 WITA s/d Selesai

TIM PENGUJI

Pembimbing : Alfian Misran, SE, M.Si, Ak, CA, CPA.
Ketua : Dr. Sarwani, Drs, M.Si, Ak, CA, CSRA.
Sekretaris : Novika Rosari, SE, M.Si, Ak, CA.






()
()
()

BERITA ACARA PERBAIKAN SKRIPSI

Berdasarkan hasil ujian yang telah dilaksanakan oleh mahasiswa Fakultas Ekonomi dan Bisnis Universitas Lambung Mangkurat:

Nama : Annisa Paramitha Putri
NIM : C1C115063
Program Studi : S1 Akuntansi
Judul Skripsi : Pengaruh Corporate Governance Perception Index (CGPI), Return on Asset (ROA), Return on Equity (ROE), dan Price to Book Value (PBV) Terhadap Nilai Perusahaan (Studi Empiris Terhadap Perusahaan yang Terdaftar Pada Program Riset & Peningkatan Corporate Governance Perception Index tahun 2016 – 2021).
Hari, Tanggal Ujian : Kamis, 22 Desember 2022
Waktu, Tempat : 13.30 – 15.30 WITA & R. Ujian 2


Dengan ini telah melakukan perbaikan skripsi berdasarkan saran im Penguji:

No.	Nama Tim Penguji	Jabatan	Tanda Tangan
1.	H. Alfian, SE, M.Si, Ak, CA CPA.	Pembimbing	
2.	Dr. Sarwani, Drs, M.Si, Ak, CA, CPA	Ketua	
3.	Novika Rosari, SE, M.Si, Ak, CA.	Sekretaris	

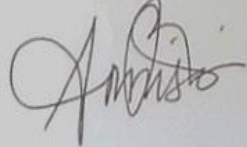
Demikian berita acara perbaikan skripsi yang telah mendapatkan persetujuan dari Tim Penguji.

Banjarmasin, Januari 2023

Mengetahui,
Koordinator Program Studi S1 Akuntansi


Alfian, SE, M.Si, Ak, CA
NIP. 19750321 200312 1 001

Mahasiswa,


Annisa Paramitha Putri
NIM. 1115063

Surat Pernyataan

Saya yang bertanda tangan dibawah ini menyatakan dengan sesungguhnya, bahwa skripsi ini merupakan hasil penelitian yang telah saya lakukan. Segala kutipan dan bantuan dari berbagai sumber telah diungkapkan sebagaimana mestinya. Skripsi ini belum pernah dipublikasikan untuk keperluan lain oleh siapapun juga. Apabila dikemudian hari ternyata pernyataan saya ini dianggap tidak benar, saya bersedia menerima akibat hukum dari ketidakbenaran pernyataan tersebut.

Banjarmasin, 02 Desember 2022

Yang membuat pernyataan



Annisa Paramitha Putri
NIM. C1C115063

KATA PENGANTAR



Segala puji dan syukur penulis panjatkan kepada Allah SWT. yang telah memberikan rahmat dan hidayahnya, sehingga penulis dapat menyelesaikan penelitian yang berjudul “*Pengaruh Corporate Governance Perception Index (CGPI), Return on Asset (ROA), Return on Equity (ROE) dan Price To Book Value Terhadap Nilai Perusahaan*” ini. Tidak lupa penulis juga curahkan shalawat serta salam kepada Nabi Muhammad SAW. yang telah menjadi teladan bagi semua umat manusia.

Penelitian ini merupakan tugas akhir yang wajib diselesaikan guna meraih gelar Sarjana Akuntansi di Fakultas Ekonomi dan Bisnis, Universitas Lambung Mangkurat, Banjarmasin, Kalimantan Selatan. Penulis menyadari bahwa banyak pihak yang telah membantu dalam proses penyelesaian skripsi ini. Oleh karena itu, peneliti ingin mengucapkan terima kasih dan penghargaan sebesar-besanya kepada:

1. Bapak Dr. H. Atma Hayat, Drs. Ec, M.Si, Ak, CA, selaku Dekan Fakultas Ekonomi dan Bisnis ULM Kalimantan Selatan serta Dosen Penasihat Akademik.
2. Bapak H. Alfian Misran, SE, M.Si, Ak, CA. selaku Koordinator Bidang Studi Jurusan Akuntansi FEB ULM Kalimantan Selatan serta Dosen Pembimbing Skripsi.
3. Lembaga IICG (The *Indonesian Institute for Corporate Governance*) yang telah bersedia memberikan data yang diperlukan penulis guna menyelesaikan skripsi ini.
4. Seluruh Dosen dan Karyawan FEB ULM Kalimantan Selatan yang telah memberikan ilmu dan bimbingan kepada penulis selama berkuliah yang menjadi bekal dan pengalaman yang berharga bagi penulis di masa depan
5. Keluarga besar kelas A serta seluruh mahasiswa dan mahasiswi Jurusan Akuntansi Fakultas Ekonomi dan Bisnis ULM Kalimantan Selatan angkatan Tahun 2015. Terima kasih telah menjadi sahabat, teman serta bagian dari perjalanan hidup penulis selama berkuliah hingga saat ini, berbagai pengalaman dan kenangan kita akan penulis terus ingat hingga nanti.

Penulis menyadari bahwa penelitian ini masih jauh dari kata sempurna. Dikarenakan minimnya pengalaman dan pengetahuan oleh penulis. Oleh karena itu, penulis mengharapkan segala bentuk saran, kritik, dan masukan yang membangun dari berbagai pihak. Akhir kata, penulis mengucapkan Terima kasih.

Banjarmasin, 02 Desember 2022

(Annisa Paramitha Putri)

The Effect of Corporate Governance Perception Index (CGPI), Return on Assets (ROA), Return on Equity (ROE) and Price To Book Value in Firm Value

ABSTRACT

The purpose of this study was to see the Effect of the Corporate Governance Perception Index (CGPI), Return on assets (ROA), Return on equity (ROE) and price to book value (PBV) on firm value (Tobin's Q). The samples in this research was companies registered in the CGPI Index rating program by the IICG institution, consistently in 2016-2021. This study used a purposive sampling method to determine 65 companies as a population so that 5 companies were obtained as a samples. The analytical method used in this research was multiple regression analysis using SPSS Version 25 for Microsoft Windows.

Based on the research results, it proves that the Corporate Governance Perception Index (CGPI) Index does not have a positive Effect on firm value. Return On Assets (ROA) has a positive Effect on firm value. Return On Equity (ROE) has no positive Effect on firm value, and Price To Book Value (PBV) has a positive Effect on firm value.

Keywords: Corporate Governance Perception Index, Return On Asset, Return On Equity, Price To Book Value, Good Corporate Governance, Profitability, Firm Value, Tobin's Q

Pengaruh Corporate Governance Perception Index (CGPI), Return on Asset (ROA), Return on Equity (ROE) dan Price To Book Value Terhadap Nilai Perusahaan

ABSTRAKSI

Tujuan penelitian ini adalah untuk menguji pengaruh Corporate Governance Perception Index (CGPI), Return on asset (ROA), Return on equity (ROE) dan price to book value (PBV) terhadap nilai perusahaan (Tobin's Q). Sampel dalam penelitian ini adalah perusahaan yang terdaftar dalam program pemeringkatan CGPI Index oleh lembaga IICG, secara konsisten pada Tahun 2016-20216. Penelitian ini menggunakan metode *purposive sampling* untuk menentukan sampel dari 65 perusahaan sebagai populasi sehingga didapat 5 perusahaan sebagai sampel. Metode analisis yang digunakan dalam penelitian ini adalah analisis regresi berganda dengan program SPSS Versi 25 untuk *Microsoft Windows*.

Berdasarkan hasil penelitian, membuktikan bahwa *Corporate Governance Perception Index* (CGPI) Index tidak berpengaruh positif terhadap nilai perusahaan. *Return On Asset* (ROA) berpengaruh positif terhadap nilai perusahaan. *Return On Equity* (ROE) tidak berpengaruh positif terhadap nilai perusahaan, dan *Price To Book Value* (PBV) berpengaruh positif terhadap nilai perusahaan.

Kata Kunci: *Corporate Governance Perception Index, Return On Asset, Return On Equity, Price To Book Value, Good Corporate Governance, Profitabilitas, Nilai Perusahaan, Tobin's Q*

DAFTAR ISI

HALAMAN SAMPUL	i
HALAMAN LEGALITAS	i
HALAMAN LEMBAR PENGESAHAN	ii
HALAMAN PERNYATAAN ORISINALITAS	iii
KATA PENGANTAR	iv
ABSTRACT	vi
ABSTRAKSI	vii
DAFTAR ISI	viii
DAFTAR TABEL	ix
DAFTAR GAMBAR	xii
DAFTAR LAMPIRAN	xiii
BAB I PENDAHULUAN	1
1.1 Latar Belakang	1
1.2 Rumusan Masalah	7
1.3 Tujuan Penelitian	8
1.4 Manfaat Penelitian	9
1.5 Sistematika Pembahasan	9
BAB II TINJAUAN PUSTAKA	11
2.1 LANDASAN TEORI	11
2.1.1 Signaling Theory	11
2.1.2 Good Corporate Governance	13
2.1.2.1 Pengertian Good Corporate Governance	13
2.1.2.2 Asas Good Corporate Governance	14
2.1.2.3 Corporate Governance Perception Index	16
2.1.3 Laporan Keuangan	20
2.1.3.1 Pengertian dan Tujuan Laporan Keuangan	20
2.1.3.2 Pemakaian Laporan Keuangan	21
2.1.3.3 Kegunaan Laporan Keuangan	22
2.1.4 Analisa Laporan Keuangan	23
2.1.4.1 Pengertian, Manfaat dan Tujuan Analisis Laporan Keuangan	23
2.1.4.2 Metode Analisis Laporan Keuangan	24

2.1.4.3 Rasio Profitabilitas	28
2.1.5 Tobin's Q sebagai Proksi dari Nilai Perusahaan	31
2.2 PENELITIAN SEBELUMNYA	33
BAB III KERANGKA KONSEPTUAL DAN HIPOTESIS	43
3.1 Kerangka Konseptual	43
3.2 Hipotesis	47
BAB IV METODE PENELITIAN	54
4.1 Ruang Lingkup Penelitian	54
4.2 Jenis dan Pendekatan Penelitian	54
4.3 Tempat atau Lokasi Penelitian	54
4.4 Unit Analisis	55
4.5 Populasi dan Sampel	55
4.5.1 Populasi	55
4.5.2 Sampel	55
4.6 Definisi Operasional Variabel	56
4.6.1 Variabel Terikat	56
4.6.2 Variabel Bebas	57
4.7 Teknik Pengumpulan Data	59
4.8 Teknik Analisis Data	60
4.8.1 Statistika Deskriptif	60
4.8.2 Analisis Regresi Linear Berganda	60
4.8.3 Pengujian Asumsi Klasik	61
4.8.3.1 Uji Normalitas	61
4.8.3.2 Uji Autokorelasi	62
4.8.3.3 Uji Multokolineritas	63
4.8.3.4 Uji Heteroskedastitas	63
4.8.4 Pengujian Hipotesis	65
4.8.4.1 Uji Koefisien Determinasi (R^2)	65
4.8.4.2 Uji Parsial (T-test)	65
BAB V HASIL PENELITIAN DAN ANALISIS	67
5.1 Gambaran Umum Objek Penelitian	67
5.2 Analisis dan Pembahasan	72

5.2.1 Statistik Deskriptif	72
5.2.2 Pengujian Asumsi Klasik	61
5.2.2.1 Uji Normalitas	73
5.2.2.2 Uji Autokorelasi	76
5.2.2.3 Uji Multikolinieritas	77
5.2.2.4 Uji Heteroskedastitas	78
5.2.3 Pengujian Hipotesis	81
5.2.3.1 Uji Koefisien Determinasi (R^2)	81
5.2.3.2 Uji Parsial (T-test)	82
5.2.4 Pembahasan Hasil Uji Hipotesis	84
5.2.4.1 Pengaruh CGPI Terhadap Nilai Perusahaan	84
5.2.4.2 Pengaruh ROA Terhadap Nilai Perusahaan	85
5.2.4.3 Pengaruh ROE Terhadap Nilai Perusahaan	86
5.2.4.4 Pengaruh PBV Terhadap Nilai Perusahaan	87
5.2.5 Implikasi Hasil Penelitian	88
5.2.6 Keterbatasan Penelitian	89
BAB VI PENUTUP	91
6.1 Kesimpulan	91
6.2 Saran	91
DAFTAR PUSTAKA	93
LAMPIRAN	96

DAFTAR TABEL

Tabel 1.1 Peringkat Indonesia Dalam Penerapan Tata Kelola Perusahaan	3
Tabel 2.1 Daftar Tema CGPI Tahun 2016 – 2021	18
Tabel 2.2 Norma Penilaian CGPI	19
Tabel 2.3 Daftar Penelitian Sebelumnya	33
Tabel 4.1 Kriteria Sampel Penelitian	56
Tabel 4.2 Operasional Variabel	58
Tabel 4.3 Kriteria Uji Durbin – Watson	63
Tabel 5.1 Statistika Deskriptik	72
Tabel 5.2 Hasil Uji Normalitas	74
Tabel 5.3 Hasil Uji Autokorelasi Durbin-Watson	76
Tabel 5.4 Hasil Uji Autokorelasi Runs Test	77
Tabel 5.5 Hasil Uji Multikolinieritas	78
Tabel 5.6 Hasil Uji Heteroskedastisitas Spearman	79
Tabel 5.7 Hasil Uji Heteroskedastisitas Park	81
Tabel 5.8 Hasil Uji Koefisien Determinasi (R^2)	82
Tabel 5.9 Hasil Uji Pengaruh Parsial (T-Test).....	83

DAFTAR GAMBAR

Gambar 3.1 Kerangka Konseptual	46
Gambar 3.2 Model Penelitian	47
Gambar 5.1 Uji Normalitas Histogram	74
Gambar 5.2 Uji Normalitas Grafik	75
Gambar 5.3 Uji Heteroskedastisitas Scatterplot	80

DAFTAR LAMPIRAN

Lampiran 1 Daftar Populasi dan Sampel Penelitian	96
Lampiran 2 Data-Data Perhitungan Penelitian	98

