

SKRIPSI
KORELASI PENGELUARAN PERKAPITA DENGAN KONSUMSI
KARBOHIDRAT, PROTEIN DAN LEMAK DI KOTA BANJARMASIN
DAN BANJARBARU : BUKTI DARI DATA SUSENAS MARET 2022



Diajukan Untuk Melengkapi Persyaratan Dalam Memperoleh Gelar Sarjana
Ekonomi

Oleh :

SISKA ARIYANTI

NIM. 2010311120010

PROGRAM STUDI : EKONOMI PEMBANGUNAN

FAKULTAS EKONOMI DAN BISNIS
UNIVERSITAS LAMBUNG MANGKURAT
BANJARMASIN

2023

LEMBAR LEGALITAS

KORELASI PENGELUARAN PERKAPITA DENGAN KONSUMSI
KARBOHIDRAT, PROTEIN DAN LEMAK KOTA BANJARMASIN DAN BANJARBARU :
BUKTI DARI DATA SUSENAS MARET 2022

Yang dipersiapkan dan disusun oleh

SISKA ARIYANTI
NIM. 2010311120010

Telah dipertahankan di depan Tim Penguji pada tanggal 18 Januari 2024 dan
dinyatakan telah memenuhi syarat untuk diterima

Pembimbing

Hidayatullah Muttakin, SE, MSI, PGD
NIP. 19790614 200501 1 002

Penguji I


Dr. Sri Maulida, S.E.Sy, M.E.I
NIP. 19911112 202203 2 012

Penguji II

Dra. Env Fahrati, MP.
NIP. 19620801 198811 2 001

Mengetahui,

Koordinator Program Studi Ekonomi Pembangunan
Fakultas Ekonomi dan Bisnis
Universitas Lambugn Mangkurat



Chairul Sa'roni, SE, M.Si.
NIP. 19720908 199803 1 005

LEMBAR PENGESAHAN UJIAN SKRIPSI

UNIVERSITAS LAMBUNG MANGKURAT

FAKULTAS EKONOMI DAN BISNIS

Nama : Siska Ariyanti
NIM : 2010311120010
Program Studi : Ekonomi Pembangunan
Judul Skripsi : Korelasi Pengeluaran Perkapita Dengan Konsumsi Protein, Karbohidrat dan Lemak Kota Banjarmasin dan Banjarbaru : Bukti Dari Data SUSENAS Maret 2022
Mata Kuliah Pokok : Ekonomi Pembangunan
Ujian dilaksanakan : Kamis, 18 Januari 2024
Waktu Ujian : 14.00 s/d 16.00 WITA

Tim Penguji

Pembimbing : Hidayatullah Muttaqin, SE, M.Si, Pg.D

()

Penguji 1 : Dr. Sri Maulida, S.E.Sy, M.E.I

()

Penguji 2 : Dra. Eny Fahrati, MP

()

BERITA ACARA PERBAIKAN SKRIPSI

Berdasarkan hasil ujian yang telah dilaksanakan oleh mahasiswa Fakultas Ekonomi dan Bisnis Universitas Lambung Mangkurat :

Nama : Siska Ariyanti

NIM : 2010311120010

Program Studi : Ekonomi Pembangunan

Judul Skripsi : Korelasi Pengeluaran Perkapita dengan Konsumsi Protein, Karbohidrat dan Lemak Kota Banjarmasin dan Banjarbaru : Data Dari SUSENAS Maret 2022

Mata Kuliah Pokok : Ekonomi Pembangunan 1 dan 2

Ujian dilaksanakan : Kamis, 18 Januari 2024

Waktu Ujian : 14.00 s/d 16.00 WITA

Di setuju oleh dosen pembimbing

Demikian berita acara perbaikan skripsi yang telah mendapatkan persetujuan.

Banjarmasin, 03 April 2024

Mahasiswa,



Siska Ariyanti
NIM. 2010311120010


Dosen Pembimbing,



Hidayatullah Muttaqin, SE, M.SI, PGD
NIP. 19790614 200501 1 002

Mengetahui,

Koordinator Program Studi Ekonomi Pembangunan



Chairul Sa'roni, SE, M.Si
NIP. 19720908 199803 1 005

SURAT PERNYATAAN ORISINALITAS

Saya yang bertanda tangan dibawah ini menyatakan dengan sesungguhnya, bahwa skripsi ini merupakan hasil penelitian yang telah saya lakukan. Segala kutipan dan bantuan dari berbagai sumber telah diungkapkan sebagaimana mestinya. Skripsi ini belum pernah dipublikasikan untuk keperluan lain oleh siapapun juga. Apabila di kemudian hari ternyata pernyataan saya ini tidak benar, maka saya bersedia menerima Akibat hukum dari ketidakbenaran pernyataan tersebut.

Banjarmasin, 03 April 2024
Yang membuat Pernyataan,



Siska Ariyanti
NIM.2010311120010


KATA PENGANTAR

Segala puji bagi Tuhan Yang Maha Esa karena berkat rahmat karunia-Nya jualah penulis dapat diberikan kemudahan dalam menyelesaikan skripsi dengan judul **”KORELASI PENGELUARAN PERKAPITA DENGAN KONSUMSI PROTEIN, KARBOHIDRAT DAN LEMAK DI KOTA BANJARMASIN DAN BANJARBARU : BUKTI DARI DATA SUSENAS MARET 2022”** Sholawat serta salam tak lupa juga penulis curahkan ke junjungan besar Nabi Muhammad SAW. Beserta pengikut beliau hingga akhir zaman.

Penulis menyadari bahwa pada skripsi ini masih terdapat banyak kesalahan dan kekurangan di dalamnya. Karena itu, penulis mengharapkan kritik ataupun saran dari pembaca proposal ini, sebagai bahan evaluasi penulis agar skripsi ini bisa diperbaiki lebih baik lagi. Selain itu, tidak lupa juga peneliti mengucapkan terima kasih banyak kepada seluruh pihak terkhusus kepada Orang Tua dan Dosen Pembimbing karena telah memberikan bimbingan dalam penyusunan skripsi ini.

Demikian, semoga skripsi ini dapat bermanfaat bagi penulis pribadi ataupun para pembaca.

Banjarmasin, 03 April 2024



Siska Ariyanti

ABSTRACT

This study aims to understand how Correlation of Monthly Per Capita Expenditure (rupiah) of residents of Banjarmasin City and Banjarbaru City with the amount of carbohydrate consumption (correlation 1), protein (correlation 2) and fat (correlation 3) per capita a day in grams. The methodology used in this study uses quantitative methods with pearson correlation analysis techniques. The data used is data from the March 2022 National Socioeconomic Survey (SUSENAS) with a total sample of 716 Banjarmasin City while Banjarbaru City 558 pieces.

The results showed that per capita expenditure with carbohydrates was "low", while protein and fat were "moderately strong" in a positive direction in both cities. For Banjarmasin City, the value of coefficient 1 is (0.293), correlation 2 (0.531) and correlation 3 (0.508). While Banjarbaru City has a correlation of 1 (0.369), a correlation of 2 (0.549) and a correlation of 3 (0.544). The results of this analysis show that nutritional improvements with increased consumption of food sources of protein and fat such as meat, fish and chicken are closely related to the level of per capita expenditure of the population. Meanwhile, carbohydrate consumption is already high because it is a priority. So to improve the fulfillment of people's nutritional needs, the government needs to make economic and development policies that can encourage an increase in people's purchasing power, such as expanding employment, increasing rill wages, controlling inflation and achieving quality and sustainable economic growth.

Keywords: *Capita Expenditure; consumption; Carbohydrate ; Protein; Fat*

ABSTRAK

Penelitian ini bertujuan untuk memahami bagaimana Korelasi Pengeluaran Perkapita Sebulan (rupiah) penduduk Kota Banjarmasin dan Kota Banjarbaru dengan banyaknya konsumsi karbohidrat (korelasi 1), protein (korelasi 2) dan lemak (korelasi 3) perkapita sehari dalam satuan gram. Metodologi yang digunakan dalam penelitian ini menggunakan metode kuantitatif dengan teknik analisis korelasi pearson. Data yang digunakan adalah data Survei Sosial Ekonomi Nasional (SUSENAS) Maret 2022 dengan jumlah sampel Kota Banjarmasin sebanyak 716 sedangkan Kota Banjarbaru 558 buah.

Hasil penelitian menunjukkan bahwa pengeluaran perkapita dengan karbohidrat "rendah", sedangkan protein dan lemak "cukup kuat" dengan arah positif pada kedua kota. Untuk Kota Banjarmasin, nilai koefisien 1 sebesar (0,293), korelasi 2 (0,531) dan korelasi 3 (0,508). Sedangkan Kota Banjarbaru korelasi 1 (0,369), korelasi 2 (0,549) dan korelasi 3 (0,544). Hasil analisis ini menunjukkan perbaikan gizi dengan peningkatan konsumsi makanan sumber protein dan lemak seperti daging, ikan dan ayam memiliki kaitan erat dengan tingkat pengeluaran perkapita penduduk. Sedangkan konsumsi karbohidrat sudah tinggi karena menjadi prioritas. Jadi untuk memperbaiki pemenuhan kebutuhan gizi masyarakat pemerintah perlu membuat kebijakan ekonomi dan pembangunan yang dapat mendorong naiknya daya beli masyarakat, seperti perluasan lapangan kerja, peningkatan upah riil, pengendalian inflasi dan mencapai pertumbuhan ekonomi yang berkualitas dan berkelanjutan.

Kata Kunci: Pengeluaran Perkapita; Konsumsi; Karbohidrat; Protein; Lemak

DAFTAR ISI

LEMBAR LEGALITAS	i
LEMBAR PENGESAHAN UJIAN SKRIPSI.....	ii
BERITA ACARA PERBAIKAN SKRIPSI	iii
SURAT PERNYATAAN ORISINALITAS	iv
KATA PENGANTAR.....	v
ABSTRACT.....	vi
ABSTRAK.....	vii
DAFTAR ISI.....	viii
DAFTAR TABEL	x
DAFTAR GAMBAR	xi
BAB I.....	1
PENDAHULUAN	1
1.1 Latar Belakang.....	1
1.2 Rumusan Masalah.....	4
1.3 Tujuan Penelitian	4
1.4 Manfaat Penelitian	4
1.5 Sistematika Pembahasan.....	6
BAB II.....	8
TINJAUAN PUSTAKA.....	8
2.1 Landasan Teori.....	8
2.1.1 Pengeluaran Perkapita.....	8
2.1.2 Protein.....	9
2.1.3 Karbohidrat	10
2.1.4 Lemak	11
2.2 Hasil Penelitian Sebelumnya	11
BAB III	16
KERANGKA KONSEPTUAL DAN HIPOTESIS PENELITIAN.....	16
3.1 Kerangka Konseptual.....	16
3.2 Hipotesis Penelitian	17
BAB IV	18
METODE PENELITIAN.....	18
4.1 Ruang Lingkup Penelitian.....	18
4.2 Jenis Penelitian.....	18

4.3	Tempat/Lokasi Penelitian.....	18
4.4	Unit Analisis.....	18
4.5	Populasi dan Sampel.....	19
4.6	Variabel dan Definisi Operasional Variabel.....	19
4.7	Teknik Pengumpulan Data.....	20
4.8	Teknik Analisis Data.....	20
4.8.1	Analisis Koefisien Korelasi.....	20
BAB V.....		22
HASIL DAN PEMBAHASAN.....		22
5.1	Gambaran Umum Ekonomi dan Sosial Kota Banjarmasin dan Banjarbaru.....	22
5.2	Hasil dan Pembahasan.....	26
5.2.1	Analisis Konsumsi Nutrisi makanan.....	26
5.2.2	Analisis Korelasi.....	27
5.2.3	Pembahasan Hasil Penelitian.....	29
5.2.4	Implikasi Hasil Penelitian.....	31
BAB VI.....		32
KESIMPULAN DAN SARAN.....		32
6.1	Kesimpulan.....	32
6.2	Saran.....	32
DAFTAR PUSTAKA.....		34

DAFTAR TABEL

	Hal.
Tabel 1.1 Pengeluaran Perkapita Kota Banjarmasin dan Banjarbaru Tahun 2021- 2022	3
Tabel 4.1 Definisi Operasional.....	19
Tabel 4.2 Nilai Koefisien Korelasi	20
Tabel 5.1 Indikator Ekonomi Kota Banjarmasin dan Banjarbaru Tahun 2022	24
Tabel 5.2 Indikator Sosial Kota Banjarmasin dan Banjarbaru Tahun 2022	25
Tabel 5.3 Indikator Daya Beli Masyarakat Kota Banjarmasin dan Banjarbaru Tahun 2022	26
Tabel 5.4 Banyaknya Konsumsi Karbohidrat, Protein dan Lemak Perkapita Sehari (Gram) Kota Banjarmasin dan Banjarbaru Tahun 2022	27
Tabel 5.5 Korelasi Variabel Pengeluaran Perkapita Sebulan dengan Banyaknya Konsumsi Karbohidrat, Protein dan Lemak Kota Banjarmasin dan Banjarbaru Tahun 2022	28

DAFTAR GAMBAR

	Hal.
Gambar 5. 1 Kawasan Pemukiman di Bantara Sungai Kuin	22
Gambar 5. 2 Pemukiman Kota Banjarbaru	24