

**SKRIPSI**

**ANALISIS DETERMINAN PROFITABILITAS PADA  
PERUSAHAAN YANG TERCATAT DI INDEKS  
IDX80 BURSA EFEK INDONESIA**



Diajukan untuk Melengkapi Persyaratan dalam Memperoleh  
Gelar Sarjana Manajemen

**Oleh:**

**LISA ANDRIANI**

**NIM: 1910312320006**

**PROGRAM STUDI: MANAJEMEN**

**FAKULTAS EKONOMI DAN BISNIS  
UNIVERSITAS LAMBUNG MANGKURAT  
BANJARMASIN**

**2023**

**LEMBAR LEGALITAS**

**ANALISIS DETERMINAN PROFITABILITAS PADA PERUSAHAAN  
YANG TERCATAT DI INDEKS IDX80 BURSA EFEK INDONESIA**

Yang dipersiapkan dan disusun oleh:

**LISA ANDRIANI**  
**NIM. 1910312320006**

Telah dipertahankan di depan Tim Penguji pada tanggal 15 Mei 2023  
Dan dinyatakan telah memenuhi syarat untuk diterima

Pembimbing




Dr. Asrid Juniar, SE, MM.  
NIP. 197806192005011001

Penguji I



Sufi Jikrillah, ST, MM.  
NIP. 197401182005011001


Penguji II



Fahmi Roy Dalimunthe, SE, MM.  
NIP. 197003052005011003

Mengetahui,

Ketua Jurusan Manajemen




DR. RR. Yulianti Prihatiningrum, SE, M.Si  
NIP. 19730727 200112 2 001

**LEMBAR PENGESAHAN UJIAN SKRIPSI  
UNIVERSITAS LAMBUNG MANGKURAT  
FAKULTAS EKONOMI DAN BISNIS  
BANJARMASIN**

Nama : Lisa Andriani  
NIM : 1910312320006  
Jurusan/Program Studi : Manajemen  
Judul Skripsi : Analisis Determinan Profitabilitas pada Perusahaan  
yang Tercatat di Indeks IDX80 Bursa Efek Indonesia  
Mata Kuliah Pokok : Manajemen Keuangan  
Ujian Dilaksanakan : 15 Mei 2023

**TIM PENGUJI**


Pembimbing : Dr. Asrid Juniar, SE, MM.

  
(.....)

Penguji I : Sufi Jikrillah, ST, MM.

  
(.....)

Penguji II : Fahmi Roy Dalimunthe, SE, MM.

  
(.....)

## LEMBAR BERITA ACARA PERBAIKAN UJIAN SKRIPSI

Berdasarkan hasil ujian skripsi yang telah dilaksanakan oleh mahasiswa Fakultas Ekonomi dan Bisnis Universitas Lambung Mangkurat:

Nama : Lisa Andriani  
NIM : 1910312320006  
Jurusan / Program Studi : Manajemen  
Judul Skripsi : Analisis Determinan Profitabilitas Pada Perusahaan yang Tercatat di Bursa Efek Indonesia  
Hari / Tanggal : Senin, 15 Mei 2023  
Tempat : Ruang Sidang Gedung PG  
Waktu Ujian : 09.00 – 11.00 WITA

Dengan ini telah melakukan perbaikan skripsi berdasarkan saran Tim Penguji:

No	Nama	Keterangan	Tanda Tangan
1	<u>Dr. Asrid Juniar, SE, MM</u> NIP. 197806192005011001	Pembimbing	
2	<u>Sufi Jikrillah, ST, MM</u> NIP. 197401182005011001	Penguji I	
3	<u>Fahmi Roy Dalimunthe, SE, MM</u> NIP. 197003052005011003	Penguji II	


Demikian berita acara perbaikan skripsi yang telah mendapatkan persetujuan dari Tim Penguji

Banjarmasin, 05 Juni 2023

Mengetahui,  
Ketua Jurusan Manajemen

  
DR. RR. Yulianti Pradatinigrum, SE, M.Si  
NIP. 19730727 200112 2 001

Mahasiswa,

  
Lisa Andriani  
NIM. 1910312320006

## SURAT PERNYATAAN ORISINILITAS

Saya yang bertanda tangan di bawah ini menyatakan dengan sesungguhnya, bahwa Skripsi ini merupakan hasil penelitian yang telah saya lakukan. Segala kutipan dan bantuan dari berbagai sumber telah diungkapkan sebagaimana mestinya. Skripsi ini belum pernah dipublikasikan untuk keperluan lain oleh siapa pun juga. Apabila di kemudian hari ternyata pernyataan saya ini tidak benar, maka saya bersedia menerima akibat hukum dari ketidakbenaran pernyataan tersebut.

Banjarmasin, 15 Mei 2023

Yang membuat Pernyataan,



Lisa Andriani

NIM. 1910312320006

## **KATA PENGANTAR**

Puji syukur peneliti panjatkan kepada Allah SWT yang telah senantiasa melimpahkan rahmat dan hidayah-Nya kepada peneliti. Tidak lupa shalawat dan salam kepada suri tauladan junjungan Nabi Besar Muhammad SAW. Sehingga Penulis dapat menyelesaikan skripsi dengan judul “Analisis Determinan Profitabilitas pada Perusahaan yang Tercatat di Indeks IDX80 Bursa Efek Indonesia”.

Selama proses penyusunan skripsi ini, peneliti telah mendapatkan banyak bantuan dan bimbingan dari berbagai pihak, sehingga hambatan dan kesulitan dapat terlewati, atas bantuan, dukungan, dan motivasi yang diberikan. Oleh karena itu, peneliti ingin mengucapkan terima kasih kepada:

1. Bapak Dr. H. Atma Hayat, Drs, Ec, M.Si, Ak, CA selaku Dekan Fakultas Ekonomi dan Bisnis Universitas Lambung Mangkurat.
2. Ibu Dr. RR Yulianti Prihatiningrum, SE, M.Si selaku Ketua Jurusan Manajemen Fakultas Ekonomi dan Bisnis Universitas Lambung Mangkurat.
3. Bapak Dr. Asrid Juniar, SE, MM. selaku Dosen Pembimbing Skripsi yang telah meluangkan waktu dan memberikan bimbingan, arahan, saran dan masukan kepada Penulis selama proses penyelesaian skripsi ini.
4. Bapak Sufi Jikrillah, ST, MM, CRA, CRMP. dan Bapak Fahmi Roy Dalimunthe, SE, MM, Ak., CA, CPA, BKP. selaku Dosen Penguji I dan II yang telah memberikan saran, kritikan, arahan dan masukan perbaikan dalam penulisan skripsi ini kepada Penulis.
5. Kedua Orang Tua Penulis yang senantiasa mendoakan dan memberikan dukungan kepada Penulis selama perjalanan penyusunan skripsi ini. Serta Kedua Adik Penulis yang selalu memberikan dukungan kepada Penulis.

6. Sahabat-sahabat Penulis yang selalu mendukung dan mendoakan Penulis selama pengerjaan skripsi ini.
7. Seluruh teman-teman kelas Manajemen B 2019 dan mahasiswa Manajemen FEB ULM angkatan 2019.
8. Seluruh pihak yang berperan baik secara langsung maupun tidak langsung yang tidak dapat disebutkan Peneliti satu per satu.

Semoga Allah Subhanahu Wa Ta'ala memberikan kebaikan-Nya kepada semua pihak yang telah membantu Penulis. Semoga skripsi ini dapat bermanfaat dan menambah referensi ilmu pengetahuan kepada pembaca dan masyarakat.

Banjarmasin, 15 Mei 2023

Peneliti



Lisa Andriani

NIM. 1910312320006

## ABSTRACT

Lisa Andriani (2023). *Analysis of Determinants of Profitability in Companies Listed on the IDX80 Index of the Indonesia Stock Exchange.*

*Supervisor:* Dr. Asrid Juniar, SE, MM.

*This study aims to examine the effect of cash conversion cycle, cash holding and firm size on profitability in companies listed on the IDX80 Index of the Indonesia Stock Exchange. The research sample was 38 companies listed on the IDX80 Index of the Indonesia Stock Exchange. The data analysis technique used is multiple linear regression using the IBM SPSS Statistics 25 program.*

*The results of this study indicate that cash holding has a significant effect on profitability. While cash conversion cycle and firm size have an insignificant effect on profitability.*

**Keywords:** *Cash Conversion Cycle, Cash Holding, Firm Size and Profitability*



## ABSTRAK

Lisa Andriani (2023). Analisis Determinan Profitabilitas pada Perusahaan yang Tercatat di Indeks IDX80 Bursa Efek Indonesia.

Pembimbing: Dr. Asrid Juniar, SE, MM.

Penelitian ini bertujuan untuk menguji pengaruh *cash conversion cycle*, *cash holding* dan *firm size* terhadap profitabilitas pada perusahaan yang tercatat di Indeks IDX80 Bursa Efek Indonesia. Sampel penelitian sebanyak 38 perusahaan yang tercatat di Indeks IDX80 Bursa Efek Indonesia. Teknik analisis data yang digunakan adalah regresi linear berganda menggunakan program IBM SPSS *Statistics 25*.

Hasil penelitian ini menunjukkan bahwa *cash holding* berpengaruh signifikan terhadap profitabilitas. Sedangkan *cash conversion cycle* dan *firm size* berpengaruh tidak signifikan terhadap profitabilitas.

**Kata Kunci:** *Cash Conversion Cycle*, *Cash Holding*, *Firm Size* dan Profitabilitas

## DAFTAR ISI

<b>LEMBAR LEGALITAS .....</b>	<b>ii</b>
<b>LEMBAR PENGESAHAN UJIAN SKRIPSI.....</b>	<b>iii</b>
<b>LEMBAR BERITA ACARA PERBAIKAN UJIAN SKRIPSI .....</b>	<b>iv</b>
<b>SURAT PERNYATAAN ORISINILITAS.....</b>	<b>v</b>
<b>KATA PENGANTAR .....</b>	<b>vi</b>
<b>ABSTRACT.....</b>	<b>viii</b>
<b>ABSTRAK.....</b>	<b>ix</b>
<b>DAFTAR ISI .....</b>	<b>x</b>
<b>DAFTAR TABEL .....</b>	<b>xii</b>
<b>DAFTAR GAMBAR .....</b>	<b>xiii</b>
<b>DAFTAR LAMPIRAN .....</b>	<b>xiv</b>
<b>BAB I PENDAHULUAN .....</b>	<b>1</b>
1.1. Latar Belakang.....	1
1.2. Rumusan Masalah.....	8
1.3. Tujuan Penelitian .....	8
1.4. Manfaat Penelitian .....	9
1.5. Sistematika Pembahasan.....	10
<b>BAB II TINJAUAN PUSTAKA.....</b>	<b>11</b>
2.1. Landasan Teori .....	11
2.1.1. Pasar Modal .....	11
2.1.2. Teori Trade Off .....	22
2.1.3. Manajemen Kas .....	24
2.1.4. Siklus Kas ( <i>Cash Conversion Cycle</i> ) .....	25
2.1.5. Kepemilikan Kas ( <i>Cash Holding</i> ) .....	27
2.1.6. Ukuran Perusahaan ( <i>Firm Size</i> ).....	29
2.1.7. Rasio Keuangan.....	31
2.2. Hasil Penelitian Sebelumnya .....	39
<b>BAB III KERANGKA BERPIKIR DAN HIPOTESIS PENELITIAN .....</b>	<b>46</b>
3.1. Kerangka Berpikir.....	46
3.2. Hipotesis Penelitian .....	47
3.2.1. Pengaruh <i>Cash Conversion Cycle</i> terhadap Profitabilitas .....	48
3.2.2. Pengaruh <i>Cash Holding</i> terhadap Profitabilitas.....	49
3.2.3. Pengaruh <i>Firm Size</i> terhadap Profitabilitas.....	49

<b>BAB IV METODE PENELITIAN.....</b>	<b>51</b>
4.1. Jenis Penelitian .....	51
4.2. Unit Analisis .....	51
4.3. Populasi dan Sampel.....	52
4.4. Variabel dan Definisi Operasional Variabel.....	54
4.4.1. Variabel Dependen.....	54
4.4.2. Variabel Independen.....	55
4.5. Teknik Pengumpulan Data.....	56
4.6. Teknik Analisis Data .....	57
4.6.1. Analisis Statistik Deskriptif.....	57
4.6.2. Uji Asumsi Klasik .....	57
4.6.3. Analisis Regresi Linear Berganda.....	61
4.6.4. Uji Kelayakan Model .....	61
4.6.5. Uji Hipotesis.....	62
 <b>BAB V HASIL PENELITIAN DAN ANALISIS.....</b>	 <b>64</b>
5.1. Gambaran Umum Objek Penelitian.....	64
5.2. Hasil dan Analisis .....	67
5.2.1. Deskripsi Statistik Variabel Penelitian.....	67
5.2.2. Analisis Data .....	70
5.2.3. Hasil Pengujian Hipotesis .....	74
5.2.4. Pembahasan Hasil Penelitian.....	80
5.2.5. Implikasi Hasil Penelitian .....	84
5.2.6. Keterbatasan Penelitian .....	85
 <b>BAB VI KESIMPULAN DAN SARAN .....</b>	 <b>87</b>
6.1. Kesimpulan.....	87
6.2. Saran .....	87
 <b>DAFTAR PUSTAKA .....</b>	 <b>89</b>

## DAFTAR TABEL

<b>Tabel 2.1</b> Ringkasan Penelitian Sebelumnya.....	40
<b>Tabel 4.1</b> Prosedur Pengambilan Sampel .....	52
<b>Tabel 4.2</b> Daftar Sampel Penelitian Perusahaan Indeks IDX80 .....	53
<b>Tabel 5.1</b> Laporan Keuangan Subjek Penelitian.....	64
<b>Tabel 5.2</b> Hasil Analisis Deskriptif Statistik .....	67
<b>Tabel 5.3</b> Hasil Uji Normalitas .....	71
<b>Tabel 5.4</b> Hasil Uji Normalitas Setelah Transformasi Data .....	71
<b>Tabel 5.5</b> Hasil Uji Multikolinearitas .....	72
<b>Tabel 5.6</b> Hasil Uji Autokorelasi Durbin Watson.....	73
<b>Tabel 5.7</b> Hasil Uji Autokorelasi Cochrane-Orcutt .....	73
<b>Tabel 5.8</b> Hasil Uji Heteroskedastisitas .....	74
<b>Tabel 5.9</b> Hasil Analisis Regresi Linear Berganda.....	75
<b>Tabel 5.10</b> Hasil Uji F.....	77
<b>Tabel 5.11</b> Hasil Uji Koefisien Determinasi ( $R^2$ ).....	77
<b>Tabel 5.12</b> Hasil Uji t.....	79

## DAFTAR GAMBAR

<b>Gambar 1.1</b> Pergerakan Kinerja Indeks Saham .....	3
<b>Gambar 2.1</b> <i>Cash Conversion Cycle</i> .....	25
<b>Gambar 3.1</b> Kerangka Berpikir .....	47

## DAFTAR LAMPIRAN

<b>Lampiran 1.</b> Uji Statistik Deskriptif .....	95
<b>Lampiran 2.</b> Uji Normalitas .....	95
<b>Lampiran 3.</b> Uji Multikolinieritas .....	96
<b>Lampiran 4.</b> Uji Autokorelasi .....	96
<b>Lampiran 5.</b> Uji Heteroskedastisitas .....	96
<b>Lampiran 6.</b> Uji Regresi Linear Berganda.....	97
<b>Lampiran 7.</b> Uji F .....	97
<b>Lampiran 8.</b> Uji Koefisien Determinasi ( $R^2$ ).....	97
<b>Lampiran 9.</b> Uji t.....	97