

SKRIPSI

**PENGARUH *CURRENT RATIO* (CR), *RETURN ON ASSETS* (ROA), *DEBT TO EQUITY RATIO* (DER), UKURAN PERUSAHAAN DAN
PERTUMBUHAN PERUSAHAAN TERHADAP NILAI PERUSAHAAN
(STUDI PADA PERUSAHAAN YANG TERDAFTAR DALAM INDEKS
LQ45 DI BEI TAHUN 2018-2020)**



Diajukan Untuk Melengkapi Persyaratan Dalam Memperoleh
Gelar Sarjana Akuntansi

Oleh:

ANDINI MUSTHAQIMA

NIM. 1810313120001

PROGRAM STUDI: AKUNTANSI

**FAKULTAS EKONOMI DAN BISNIS
UNIVERSITAS LAMBUNG MANGKURAT
BANJARMASIN**

2023

LEMBAR LEGALITAS

PENGARUH *CURRENT RATIO* (CR), *RETURN ON ASSETS* (ROA), *DEBT TO EQUITY RATIO* (DER), UKURAN PERUSAHAAN DAN PERTUMBUHAN PERUSAHAAN TERHADAP NILAI PERUSAHAAN (STUDI PADA PERUSAHAAN YANG TERDAFTAR DALAM INDEKS LQ45 DI BEI TAHUN 2018-2020)


Yang disiapkan dan disusun oleh:

ANDINI MUSTHAQIMA

NIM. 1810313120001


Telah dipertahankan di depan Dewan Penguji pada tanggal 29 Desember 2022 dan dinyatakan telah memenuhi syarat untuk diterima

Dosen Pembimbing



Dr. Syaiful Hifni, Drs, Ec, M.Si, Ak, CA
NIP. 19630904 199003 1 003

Penguji I



Dra. Rawintan Erdas Binti, M.Com,
MTQM (Hons), Ak, CA, CMA (Aus)
NIP. 19590508 198703 2 002

Penguji II



Dr. Hj. Ade Adriani, SE, M.Si, Ak, CA
NIP. 19701204 199502 2 001

Mengetahui,

Koordinator Program Studi S1 Akuntansi



Andini Musthaqima, S.E, M.Si., Ak., CA
NIP. 19750321 200312 1 001

LEMBAR PENGESAHAN
UNIVERSITAS LAMBUNG MANGKURAT
FAKULTAS EKONOMI DAN BISNIS

Nama : Andini Musthaqima
NIM : 1810313120001
Jurusan : S1 Akuntansi
Judul Skripsi : Pengaruh *Current Ratio* (CR), *Return On Assets* (ROA),
Debt to Equity Ratio (DER), Ukuran Perusahaan dan
Pertumbuhan Perusahaan Terhadap Nilai Perusahaan (Studi
Pada Perusahaan yang Terdaftar dalam Indeks LQ45 di BEI
Tahun 2018-2020)
Mata Kuliah Pokok : Manajemen Keuangan
Ujian Dilaksanakan : Kamis, 29 Desember 2022 (Pukul 14.00 – 16.00 WITA)

Tim Penguji

Pembimbing : Dr. Syaiful Hifni, Drs, Ec, M.Si, Ak, CA (.....)

Penguji I : Dra. Rawintan Endas Binti, M.Com,
MTQM (Hons), Ak, CA, CMA (Aus) (.....)

Penguji II : Dr. Hj. Ade Adriani, SE, M.Si, Ak CA (.....)

BERITA ACARA PERBAIKAN SKRIPSI




Berdasarkan hasil ujian yang telah dilaksanakan oleh mahasiswa Fakultas Ekonomi dan Bisnis Universitas Lambung Mangkurat:

Nama : Andini Musthaqima
NIM : 1810313120001
Jurusan : S-1 Akuntansi
Judul Skripsi : Pengaruh *Current Ratio* (CR), *Return On Assets* (ROA), *Debt to Equity Ratio* (DER), Ukuran Perusahaan dan Pertumbuhan Perusahaan Terhadap Nilai Perusahaan (Studi Pada Perusahaan yang Terdaftar dalam Indeks LQ45 di BEI Tahun 2018-2020)

Hari, Tanggal Ujian : Kamis, 29 Desember 2022

Waktu, Tempat : 14.00 – 16.00 WITA & Ruang Ujian III (Hybrid)

Dengan ini telah melakukan perbaikan skripsi berdasarkan saran Tim Penguji:

No	Nama Tim Penguji	Jabatan	Tanda Tangan
1.	Dr. Syaiful Hifni, Drs, Ec, M.Si, Ak, CA	Pembimbing	
2.	Dra. Rawintan Endas Binti, M.Com, MTQM (Hons), Ak, CA, CMA (Aus)	Ketua	
3.	Dr. Hj. Ade Adriani, SE, M.Si, Ak CA	Sekretaris	

Demikian berita acara perbaikan skripsi yang telah mendapat persetujuan dari Tim Penguji.

Banjarmasin, 10 Januari 2023

Mengetahui,

Koordinator Program Studi S1 Akuntansi



Alfira S. F., M.Si., Ak., CA
NIP. 19750321 200312 1 001

Mahasiswa,



Andini Musthaqima
NIM. 1810313120001

SURAT PERNYATAAN

Saya yang bertanda tangan dibawah ini menyatakan dengan sesungguhnya, bahwa Skripsi ini merupakan hasil penelitian yang telah saya lakukan. Segala kutipan dan bantuan dari berbagai sumber telah diungkapkan sebagaimana mestinya. Skripsi ini belum pernah dipublikasikan untuk keperluan lain oleh siapapun juga. Apabila di kemudian hari ternyata pernyataan saya ini tidak benar, maka saya bersedia menerima akibat hukum dari ketidakbenaran pernyataan tersebut.

Banjarmasin, 15 November 2022

Yang membuat pernyataan,



Andini Musthaqima

NIM. 1810313120001

KATA PENGANTAR

Puji dan syukur atas rahmat dan hidayah Allah SWT penulis diberikan kesehatan dan kekuatan sehingga peneliti mampu untuk menyelesaikan skripsi ini sebagai syarat memperoleh gelar Sarjana Akuntansi (S.Ak) di Fakultas Ekonomi dan Bisnis Universitas Lambung Mangkurat. Skripsi ini diberi judul “Pengaruh *Current Ratio (CR)*, *Return On Assets (ROA)*, *Debt to Equity Ratio (DER)*, Ukuran Perusahaan dan Pertumbuhan Perusahaan Terhadap Nilai Perusahaan (Studi pada Perusahaan yang Terdaftar dalam Indeks LQ45 di BEI Tahun 2018-2020)”.

Skripsi yang disusun peneliti tentunya melibatkan banyak pihak yang selalu bersedia memberikan berbagai dukungan. Untuk itu, peneliti tak lupa untuk mengucapkan terima kasih kepada:

1. Bapak Dr. Atma Hayat, Drs, Ec, M.Si, Ak, CA selaku Dekan Fakultas Ekonomi dan Bisnis Universitas Lambung Mangkurat.
2. Bapak Alfian, SE, M.Si, Ak, CA selaku Koordinator Program Studi S1 Akuntansi Fakultas Ekonomi dan Bisnis Universitas Lambung Mangkurat.
3. Bapak Dr. Syaiful Hifni, Drs, Ec, M.Si, Ak, CA selaku Dosen Pembimbing Skripsi yang selalu bersedia meluangkan waktu untuk memberikan bimbingan, masukan, saran dan bantuan sehingga skripsi ini bisa diselesaikan.
4. Ibu Dra. Rawintan Endas Binti, M.Com, MTQM (Hons), Ak, CA, CMA (Aus) selaku Dosen Penguji I dan Ibu Dr. Hj. Ade Adriani, SE, M.Si, Ak, CA selaku Dosen Penguji II yang telah memberikan saran dan masukan untuk perbaikan skripsi yang disusun.

5. Bapak Achmad Suhaili, SE, M.Si, Ak, CA selaku Dosen Penasehat Akademik yang selalu bersedia meluangkan waktu untuk memberikan bimbingan dan nasehat serta do'a dalam hal akademik dan kelancaran selama masa perkuliahan.
6. Seluruh Dosen Pengajar Fakultas Ekonomi dan Bisnis Universitas Lambung Mangkurat atas ilmu yang telah diberikan.
7. Seluruh Staf Karyawan Fakultas Ekonomi dan Bisnis Universitas Lambung Mangkurat yang telah menyediakan dan menjaga fasilitas yang diperlukan agar terciptanya kelancaran kegiatan akademik.
8. Kedua orang tua tercinta, Bapak Salafuddin dan Ibu Ni'mah Dharmawati yang selalu mendukung dan mendoakan yang terbaik kepada peneliti.
9. Kak Rasyidah, Kak Raudhah, Via, Nazwa selaku sepupu peneliti yang selalu membantu dan mendukung peneliti.
10. Bella, Icha, Nanda, Azkiya, Dewi, Melati, Rahma, Risna dan Caca, sahabat penulis sejak awal perkuliahan tempat bertukar pikiran, belajar bersama, serta selalu mendukung satu sama lain dalam perkuliahan dan penelitian skripsi ini.
11. Novi, Oca, Daffa, Rendy, Ela, Ely, Ratna dan Madina sahabat peneliti lainnya yang selalu bersedia berbagi dukungan dan do'a serta berbagi susah maupu senang.
12. Seluruh rekan seperjuangan S1 Akuntansi Angkatan 2018 Fakultas Ekonomi dan Bisnis Universitas Lambung Mangkurat atas segala hal yang berkesan selama masa perkuliahan.

13. Teman-teman dan pihak-pihak yang tidak dapat peneliti sebutkan satu persatu yang secara langsung maupun tidak langsung telah mendukung penyelesaian skripsi ini.

Peneliti menyadari atas keterbatasan kemampuan dan pengetahuan yang dimiliki, sehingga skripsi ini tentunya masih terdapat kelemahan dan kekurangan. Oleh karena itu, peneliti berharap adanya kritik dan saran yang membangun dari berbagai pihak dalam rangka kesempurnaan skripsi ini. Semoga skripsi ini dapat memberikan manfaat bagi semua pihak.

Banjarmasin, 15 November 2022

Peneliti,



Andini Musthaqima

ABSTRACT

Andini Musthaqima (2022) *The Effect of Current Ratio (CR), Return On Assets (ROA), Debt to Equity Ratio (DER), Company Size, and Company Growth to Firm Value (Study of Companies Listed on the LQ45 Index in the IDX for 2018-2020).*

Advisor: Dr. Syaiful Hifni, Drs, Ec, M.Si, Ak, CA

Investors use firm value as an indicator of how the stock market assesses company management. The purposes of this study were to test and analyze the effect of current ratio, return on assets, debt to equity ratio, company size, and company growth on firm value.

The population in this study was companies those were listed on the LQ45 Index on the Indonesia Stock Exchange, which totalled 62 companies. Total samples in this study were 24 companies with 72 total data obtained through the purposive sampling technique. This study used multiple linear regression analysis technique with the help of Statistical Package Social Sciences 26.

The research result indicated that Return On Assets (ROA) and company size had an effect on firm value, while Current Ratio (CR), Debt To Equity Ratio (DER), and company growth had no effect on firm value.

Keywords: *Firm Value (Price to Book Value), Current Ratio, Return On Assets, Debt to Equity Ratio, Company Size, Company Growth*

ABSTRAKSI

Andini Musthaqima (2022) Pengaruh *Current Ratio* (CR), *Return On Assets* (ROA), *Debt to Equity Ratio* (DER), Ukuran Perusahaan dan Pertumbuhan Perusahaan Terhadap Nilai Perusahaan (Studi pada Perusahaan yang Terdaftar dalam Indeks LQ45 di BEI Tahun 2018-2020).

Pembimbing: Dr. Syaiful Hifni, Drs, Ec, M.Si, Ak, CA

Nilai perusahaan digunakan investor sebagai indikator bagaimana pasar saham menilai manajemen perusahaan. Tujuan penelitian ini adalah untuk menguji dan menganalisis pengaruh *current ratio*, *return on assets*, *debt to equity ratio*, ukuran perusahaan dan pertumbuhan perusahaan terhadap nilai perusahaan.

Populasi yang digunakan pada penelitian ini adalah perusahaan yang terdaftar dalam Indeks LQ45 di Bursa Efek Indonesia, yang jumlah seluruhnya adalah 62 perusahaan. Total sampel pada penelitian ini adalah 24 perusahaan dengan 72 jumlah data yang didapatkan melalui teknik pengambilan sampel *Purposive Sampling*. Penelitian ini menggunakan teknik analisis regresi linier berganda dengan bantuan *Statistical Package Social Sciences 26*.

Hasil penelitian menunjukkan bahwa *Return On Assets* (ROA) dan Ukuran Perusahaan berpengaruh terhadap nilai perusahaan, sedangkan *Current Ratio* (CR), *Debt to Equity Ratio* (DER), dan Pertumbuhan Perusahaan tidak berpengaruh terhadap nilai perusahaan.

Kata kunci: Nilai Perusahaan (*Price to Book Value*), *Current Ratio*, *Return On Assets*, *Debt to Equity Ratio*, Ukuran Perusahaan, Pertumbuhan Perusahaan

DAFTAR ISI

HALAMAN SAMPUL	i
LEMBAR LEGALITAS	ii
LEMBAR PENGESAHAN	iii
BERITA ACARA PERBAIKAN SKRIPSI	iv
SURAT PERNYATAAN	v
KATA PENGANTAR	vi
ABSTRACT	ix
ABSTRAKSI	x
DAFTAR ISI	xi
DAFTAR TABEL	xiv
DAFTAR GAMBAR	xv
DAFTAR LAMPIRAN	xvi
BAB I PENDAHULUAN	1
1.1. Latar Belakang	1
1.2. Rumusan Masalah	14
1.3. Tujuan Penelitian	15
1.4. Manfaat Penelitian	15
1.5. Sistematika Pembahasan	17
BAB II TINJAUAN PUSTAKA	19
2.1. Landasan Teori	19
2.1.1. <i>Signalling Theory</i> (Teori Sinyal)	19
2.1.2. <i>Agency Theory</i> (Teori Keagenan)	21
2.1.3. Laporan Keuangan	22
2.1.4. Pasar Modal	23
2.1.5. Saham	25
2.1.6. Nilai Perusahaan	30
2.1.7. Likuiditas	34
2.1.8. Profitabilitas	38
2.1.9. <i>Leverage</i>	41
2.1.10. Ukuran Perusahaan	45
2.1.11. Pertumbuhan Perusahaan	46

2.2.	Hasil Penelitian Sebelumnya.....	48
BAB III KERANGKA KONSEPTUAL.....		52
3.1.	Kerangka Konseptual.....	52
3.2.	Hipotesis Penelitian.....	57
3.2.1.	Pengaruh <i>Current Ratio</i> (CR) terhadap Nilai Perusahaan.....	57
3.2.2.	Pengaruh <i>Return On Assets</i> (ROA) terhadap Nilai Perusahaan.....	58
3.2.3.	Pengaruh <i>Debt to Equity Ratio</i> (DER) terhadap Nilai Perusahaan.....	59
3.2.4.	Pengaruh Ukuran Perusahaan terhadap Nilai Perusahaan.....	60
3.2.5.	Pengaruh Pertumbuhan Perusahaan terhadap Nilai Perusahaan.....	62
BAB IV METODE PENELITIAN.....		64
4.1.	Ruang Lingkup Penelitian.....	64
4.2.	Jenis Penelitian.....	64
4.3.	Tempat/Lokasi Penelitian.....	64
4.4.	Unit Analisis.....	65
4.5.	Populasi dan Sampel.....	65
4.6.	Variabel dan Definisi Operasional Variabel.....	69
4.6.1.	Variabel Dependen.....	69
4.6.2.	Variabel Independen.....	70
4.7.	Teknik Pengumpulan Data.....	72
4.8.	Teknik Analisis Data.....	72
4.8.1.	Statistik Deskriptif.....	72
4.8.2.	Uji Asumsi Klasik.....	73
4.8.3.	Analisis Regresi Linier Berganda.....	75
4.8.4.	Uji Koefisien Determinasi (R^2).....	76
4.8.5.	Uji Statistik F.....	76
4.8.6.	Uji Statistik t.....	77
BAB V HASIL PENELITIAN DAN PEMBAHASAN.....		78
5.1.	Gambaran Umum Obyek Penelitian.....	78
5.1.1.	Gambaran Umum Bursa Efek Indonesia (BEI).....	78
5.1.2.	Gambaran Umum Indeks LQ45.....	83
5.2.	Hasil dan Analisis.....	102
5.2.1.	Analisis Statistik Deskriptif.....	102
5.2.2.	Uji Asumsi Klasik.....	106
5.2.2.1.	Uji Normalitas.....	106

5.2.2.2.	Uji Multikolinieritas	108
5.2.2.3.	Uji Heteroskedastisitas	109
5.2.2.4.	Uji Autokorelasi.....	110
5.2.3.	Analisis Regresi Linier Berganda	111
5.2.4.	Uji Koefisien Determinasi.....	113
5.2.5.	Uji Statistik F	114
5.2.6.	Uji Hipotesis (Uji Statistik t).....	116
5.2.7.	Pembahasan Hasil Penelitian	118
5.2.7.1.	Pengaruh <i>Current Ratio</i> terhadap Nilai Perusahaan	118
5.2.7.2.	Pengaruh <i>Return On Assets</i> terhadap Nilai Perusahaan.....	121
5.2.7.3.	Pengaruh <i>Debt to Equity Ratio</i> terhadap Nilai Perusahaan ...	124
5.2.7.4.	Pengaruh Ukuran Perusahaan terhadap Nilai Perusahaan	126
5.2.7.5.	Pengaruh Pertumbuhan Perusahaan terhadap Nilai Perusahaan 129	
5.2.8.	Implikasi Hasil Penelitian	132
5.2.8.1.	Implikasi Teoritis	132
5.2.8.2.	Implikasi Praktis	133
5.2.9.	Keterbatasan Penelitian	134
BAB VI	PENUTUP	135
6.1.	Kesimpulan.....	135
6.2.	Saran	136
DAFTAR PUSTAKA		
LAMPIRAN		

DAFTAR TABEL

Tabel 1. 1 Perbandingan Harga Saham Indeks-Indeks Bursa Efek Indonesia Selama Bulan Januari-Maret 2020	2
Tabel 1. 2 Perkembangan Kapitalisasi Pasar Indeks LQ45	4
Tabel 1. 3 Data persentase perubahan PBV dari 5 perusahaan yang terdaftar dalam indeks LQ45 pada tahun 2018-2020	5
Tabel 2. 1 Hasil Penelitian Sebelumnya	48
Tabel 4. 1 Populasi Penelitian.....	65
Tabel 4. 2 Kriteria Sampel Penelitian	68
Tabel 4. 3 Sampel Penelitian.....	68
Tabel 4. 4 Durbin Watson	74
Tabel 5. 1 Perkembangan Bursa Efek Indonesia	79
Tabel 5. 2 Daftar Sampel Perusahaan Indeks LQ45	85
Tabel 5. 3 Hasil Analisis Statistik Desskriptif	103
Tabel 5. 4 Hasil Uji Normalitas $N = 72$	107
Tabel 5. 5 Hasil Uji Normalitas $N = 63$	108
Tabel 5. 6 Hasil Uji Multikolinieritas	109
Tabel 5. 7 Hasil Uji Autokorelasi	110
Tabel 5. 8 Hasil Analisis Regresi Linier Berganda.....	112
Tabel 5. 9 Hasil Uji Koefisien Determinasi	114
Tabel 5. 10 Hasil Uji Statistik F.....	115
Tabel 5. 11 Hasil Uji Statistik t.....	116
Tabel 5. 12 Perbandingan CR dengan PBV	120
Tabel 5. 13 Perbandingan ROA dengan PBV	123
Tabel 5. 14 Perbandingan DER dengan PBV	125
Tabel 5. 15 Perbandingan <i>Size</i> dengan PBV	128
Tabel 5. 16 Perbandingan <i>Growth</i> dengan PBV	131

DAFTAR GAMBAR

Gambar 3. 1 Kerangka Pemikiran.....	55
Gambar 3. 2 Model Penelitian	56
Gambar 5. 1 Hasil Uji Heteroskedastisitas	110

DAFTAR LAMPIRAN

Lampiran 1 Data Perhitungan Variabel Dependen (Y).....	141
Lampiran 2 Data Perhitungan Variabel Independen (X)	143
Lampiran 3 Data <i>Outlier</i>	153
Lampiran 4 Hasil Output SPSS 26.....	154