

SKRIPSI

**PENGARUH LIKUIDITAS, *LEVERAGE*, PERTUMBUHAN
PERUSAHAAN DAN PROFITABILITAS TERHADAP KEBIJAKAN
DIVIDEN PADA PERUSAHAAN SEKTOR *CONSUMER NON-
CYCLICALS* YANG TERDAFTAR PADA
BURSA EFEK INDONESIA
PERIODE 2018-2022**



Diajukan untuk Melengkapi Persyaratan dalam Memperoleh Gelar
Sarjana Akuntansi

Oleh:

MUHAMMAD FAYYADH

NIM. 2010313110011

PROGRAM STUDI: AKUNTANSI

**FAKULTAS EKONOMI DAN BISNIS
UNIVERSITAS LAMBUNG MANGKURAT
BANJARMASIN**

2024

LEMBAR LEGALITAS

**PENGARUH LIKUIDITAS, *LEVERAGE*, PERTUMBUHAN
PERUSAHAAN DAN PROFITABILITAS TERHADAP KEBIJAKAN
DIVIDEN PADA SEKTOR *CONSUMER NON-CYCLICALS* YANG
TERDAFTAR PADA BURSA EFEK INDONESIA PERIODE 2018-2022**

Yang disiapkan dan disusun oleh:

MUHAMMAD FAYYADH

NIM. 2010313110011

Telah dipertahankan di depan Tim Penguji pada tanggal 31 Oktober 2024 dan
dinyatakan telah memenuhi syarat untuk diterima

Dosen Pembimbing



Melinda Wijaya, S.Ak, M.A

NIP. 19960114 202203 2 013

Dosen Penguji I



Antonius Grivaldi Sondakh, SE, M.Sc, Ak, CA

NIP. 19780502 201012 1 002

Dosen Penguji II



Hj. Diah Fitriaty, SE, M.Si

NIP. 19770405 201012 2 002

Mengetahui,
Koordinator Program Studi S1 Akuntansi



Alfian, SE, M.Si, Ak, CA, CPS (Aus)


NIP. 19750321 200312 1 001

LEMBAR PENGESAHAN
UNIVERSITAS LAMBUNG MANGKURAT
FAKULTAS EKONOMI DAN BISNIS


Nama : Muhammad Fayyadh
NIM : 2010313110011
Jurusan : S1 Akuntansi
Judul Skripsi : PENGARUH LIKUIDITAS, *LEVERAGE*,
PERTUMBUHAN PERUSAHAAN DAN
PROFITABILITAS TERHADAP KEBIJAKAN
DIVIDEN PADA PERUSAHAAN SEKTOR
CONSUMER NON-CYCLICALS YANG TERDAFTAR
PADA BURSA EFEK INDONESIA PERIODE 2018-
2022
Mata Kuliah : Akuntansi Keuangan
Ujian Dilaksanakan : Kamis, 31 Oktober 2024 (Pukul 10.00 WITA s/d Selesai)

TIM PENGUJI

Pembimbing: Melinda Wijaya, S.Ak, M.A


(.....)

Penguji I: Antonius Grivaldi Sondakh, SE, M.Sc, Ak, CA


(.....)

Penguji II: Hj. Diah Fitriaty, SE, M.Si


(.....)

BERITA ACARA PERBAIKAN SKRIPSI

Berdasarkan hasil ujian yang telah dilaksanakan oleh mahasiswa Fakultas Ekonomi dan Bisnis Universitas Lambung Mangkurat:

Nama : Muhammad Fayyadh
NIM : 2010313110011
Program Studi : S-1 Akuntansi
Judul Skripsi : Pengaruh Likuiditas, *Leverage*, Pertumbuhan Perusahaan dan Profitabilitas terhadap Kebijakan Dividen pada Perusahaan Sektor *Consumer Non-Cyclicals* yang Terdaftar pada Bursa Efek Indonesia Periode 2018-2022
Hari, Tanggal Ujian : Kamis, 31 Oktober 2024
Waktu, Tempat : 10.00 – 12.00 WITA & Ruang Ujian 1 FEB ULM

Dengan ini telah melakukan perbaikan skripsi berdasarkan saran Tim Penguji.

Demikian berita acara perbaikan skripsi yang telah mendapatkan persetujuan dari Tim Penguji.

Banjarmasin, 2 November 2024

Mengetahui,
Dosen Pembimbing




Melinda Wijaya, S.Ak, M.A
NIP. 19960114 202203 2 013

Mahasiswa



Muhammad Fayyadh
NIM. 2010313110011

Koordinator Program Studi SI Akuntansi



Alfian, SE, M.Si, Ak, CA, CPS (Aus)
NIP. 19750321 200312 1 001

SURAT PERNYATAAN ORISINALITAS

Saya yang bertanda tangan dibawah ini menyatakan dengan sesungguhnya, bahwa skripsi ini merupakan hasil penelitian yang telah saya lakukan. Segala kutipan dan bantuan dari berbagai sumber telah diungkapkan sebagaimana mestinya. Skripsi ini belum pernah dipublikasikan untuk keperluan lain oleh siapapun juga. Apabila dikemudian hari ternyata pernyataan ini tidak benar, maka saya bersedia menerima akibat hukum dari ketidakbenaran pernyataan tersebut.

Banjarmasin, 02 November 2024

Yang membuat pernyataan,



Muhammad Fayyadh
NIM. 2010313110011

KATA PENGANTAR

Puji dan syukur saya panjatkan kehadirat Allah SWT atas limpahan rahmat dan karunia-Nya, serta tidak lupa pula Shalawat dan Salam kepada junjungan Nabi Besar Muhammad SAW sehingga peneliti dapat menyelesaikan skripsi yang berjudul “Pengaruh Likuiditas, *Leverage*, Pertumbuhan Perusahaan dan Profitabilitas terhadap Kebijakan Dividen pada Perusahaan Sektor *Consumer Non-Cycliclas* yang terdaftar pada Bursa Efek Indonesia Periode 2018-2022”.

Skripsi ini ditulis dalam rangka memenuhi syarat untuk memperoleh gelar sarjana akuntansi pada Universitas Lambung Mangkurat Banjarmasin. Peneliti menyadari akan keterbatasan kemampuan dan pengetahuan pribadi, sehingga skripsi ini mungkin jauh dari kata sempurna. Untuk itu peneliti sangat mengharapkan kritik dan saran demi kesempurnaan skripsi ini.

Selama penyusunan skripsi ini peneliti merasa mendapat banyak bantuan berupa ide, arahan, bimbingan, dukungan, semangat, nasihat dan doa yang tak pernah habis dari berbagai pihak. Oleh karena itu, pada kesempatan ini dengan segala kerendahan hati peneliti mengucapkan terima kasih kepada:

1. Bapak Prof. Dr. H. Ahmad Yunani, SE, M.Si selaku Dekan Fakultas Ekonomi dan Bisnis Universitas Lambung Mangkurat.
2. Bapak Alfian SE, M.Si, Ak, CA, CPS (Aus) selaku Koordinator Program Studi S1 Akuntansi Fakultas Ekonomi dan Bisnis Universitas Lambung Mangkurat.
3. Ibu Melinda Wijaya S.Ak, M.A selaku Dosen Pembimbing yang telah memberikan bimbingan, ilmu dan pengetahuan, dorongan, motivasi, kritik, saran dan waktu kepada peneliti sehingga skripsi ini dapat terselesaikan.

4. Bapak Antonius Grivaldi Sondakh, SE, M.Sc, Ak, CA selaku Dosen Penguji I yang bersedia meluangkan waktunya untuk memberikan saran dan masukan kepada peneliti sehingga skripsi ini dapat terselesaikan.
5. Ibu Hj. Diah Fitriaty, SE, M.Si selaku Dosen Penguji II yang bersedia meluangkan waktunya untuk memberikan saran dan masukan kepada peneliti sehingga skripsi ini dapat terselesaikan.
6. Ibu Dra. Rawintan E Binti, M.Com. MTQM (Hons), Ak, CA. dan ibu Dr. Chairina, SE, M.SI, Ak, CA selaku Dosen Penasihat Akademik yang telah membantu untuk memberikan bimbingan dan konsultasi selama menjalani perkuliahan.
7. Seluruh Dosen Pengajar dan Staf Karyawan Fakultas Ekonomi dan Bisnis Universitas Lambung Mangkurat.
8. Kedua orang tua saya, bapak Ery Suriana dan ibu Chairiah yang selama ini telah membesarkan, mendidik, memberikan semangat, membantu, mendorong, memotivasi, memberikan perhatian dan dukungan moril maupun materiil, yang selalu mendoakan kesuksesan dan keberhasilan penulis hingga saat ini serta adik saya Alya Fasya yang memberikan semangat dan dukungan sehingga skripsi ini dapat diselesaikan dengan baik dan tepat waktu.
9. Teman-teman seperjuangan angkatan 2020 penulis yang tidak bisa penulis sebutkan satu persatu yang selama ini telah memberikan inspirasi, dorongan, doa, dan berjuang bersama menemani penulis di dalam suka maupun duka untuk mendapatkan gelar Sarjana Akuntansi selama proses perkuliahan.
10. Sahabat-sahabat saya yaitu, rijal, isra dan yugo yang telah menemani berjuang bersama-sama dari semester awal hingga lulus dan selalu mendukung,

mendoakan, memberikan motivasi serta membantu peneliti dalam menyelesaikan skripsi ini.

11. Seluruh pihak lainnya yang turut mendoakan dan membantu baik secara langsung ataupun tidak langsung yang tidak bisa saya sebutkan satu persatu. Semoga Allah SWT membalas kebaikan kalian semua.

Akhir kata, peneliti berharap bahwa skripsi ini dapat memberikan manfaat kepada berbagai pihak yang berkepentingan

Banjarmasin, 02 November 2024

Peneliti,



Muhammad Fayyadh
NIM. 2010313110011

ABSTRACT

Muhammad Fayyadh (2024) The Effect of Liquidity, Leverage, Company Growth and Profitability on Dividend Policy in Non-Cyclicals Consumer Sector Companies Listed on the Indonesia Stock Exchange for the 2018-2022 Period. Advisor: Melinda Wijaya, S.Ak, M.A.

This study aims to test and determine the effect of liquidity (CR), Leverage (DER), Company Growth (SG) and Profitability (ROE) on dividend policies in consumer non-cyclicals sector companies listed on the Indonesia Stock Exchange for the 2018-2022 period.

This research is a quantitative research. The population in this research is all companies in the consumer non-cyclicals sector for the 2018-2022 period. The sample used was 24 companies with purposive sampling and 6 companies were eliminated again due to outlier data, so that the number of sample data was 90 data with an observation period of five years (2018-2022). The data used in this research is secondary data, the data can be analyzed using multiple linear regression using SPSS 26.

The test results show that the company's growth variable has an effect on the dividend policy. Meanwhile, the variables of liquidity, leverage and profitability have no effect on the dividend policy

Keywords: Liquidity, Leverage, Company growth, Profitability, Dividend Policy

ABSTRAKSI

Muhammad Fayyadh (2024) Pengaruh Likuiditas, *Leverage*, Pertumbuhan Perusahaan dan Profitabilitas terhadap Kebijakan Dividen Pada Perusahaan Sektor *Consumer Non-Cyclicals* yang Terdaftar Pada Bursa Efek Indonesia Periode 2018-2022. Pembimbing: Melinda Wijaya, S.Ak, M.A.

Penelitian ini bertujuan untuk menguji dan mengetahui pengaruh likuiditas (CR), *Leverage* (DER), Pertumbuhan Perusahaan (SG) dan Profitabilitas (ROE) terhadap kebijakan dividen pada perusahaan sektor *consumer non-cyclicals* yang terdaftar pada Bursa Efek Indonesia periode 2018-2022.

Penelitian ini merupakan penelitian kuantitatif. Populasi pada penelitian ini adalah semua perusahaan sektor *consumer non-cyclicals* periode 2018-2022. Sampel yang digunakan sebanyak 24 perusahaan dengan purposive sampling dan dieliminasi lagi sebanyak 6 perusahaan karena data outlier, sehingga jumlah data sampel 90 data dengan periode pengamatan selama lima tahun (2018-2022). Data yang digunakan dalam penelitian ini adalah data sekunder, data dapat dianalisis menggunakan regresi linier berganda dengan menggunakan SPSS 26.

Hasil pengujian menunjukkan bahwa variabel pertumbuhan perusahaan berpengaruh terhadap kebijakan dividen. Sedangkan variabel likuiditas, *leverage* dan profitabilitas tidak berpengaruh terhadap kebijakan dividen

Kata Kunci: Likuiditas, *Leverage*, Pertumbuhan perusahaan, Profitabilitas, Kebijakan Dividen

DAFTAR ISI

HALAMAN SAMPUL	
LEMBAR LEGALITAS	ii
LEMBAR PENGESAHAN	iii
BERITA ACARA PERBAIKAN SKRIPSI	iv
SURAT PERNYATAAN ORISINALITAS	v
KATA PENGANTAR	vi
<i>ABSTRACT</i>	ix
ABSTRAKSI	x
DAFTAR ISI	xi
DAFTAR GAMBAR	xiv
DAFTAR TABEL.....	xv
DAFTAR LAMPIRAN	xvi
BAB I PENDAHULUAN.....	1
1.1. Latar Belakang	1
1.2. Perumusan Masalah	14
1.3. Tujuan Penelitian.....	14
1.4. Manfaat Penelitian	15
1.5. Sistematika Penulisan	16
BAB II TINJAUAN PUSTAKA	18
2.1. Landasan Teori	18
2.1.1. <i>Signaling Theory</i>	18
2.1.2. Pengertian Dividen.....	19
2.1.3. Pengertian Kebijakan Dividen	23
2.1.4. Likuiditas	27
2.1.5. <i>Leverage</i>	31
2.1.6. Pertumbuhan Perusahaan	34
2.1.7. Profitabilitas	37
2.2. Hasil Penelitian Sebelumnya.....	42
BAB III KERANGKA KONSEPTUAL DAN HIPOTESIS PENELITIAN	54
3.1. Kerangka Konseptual (Model Penelitian).....	54
3.2. Hipotesis Penelitian.....	61
3.2.1. Pengaruh Likuiditas Terhadap Kebijakan Dividen	61

3.2.2.	Pengaruh <i>Leverage</i> Terhadap Kebijakan Dividen.....	62
3.2.3.	Pengaruh Pertumbuhan Perusahaan Terhadap Kebijakan Dividen ...	64
3.2.4.	Pengaruh Profitabilitas terhadap kebijakan Dividen.....	65
BAB IV METODE PENELITIAN		67
4.1.	Ruang Lingkup Penelitian.....	67
4.2.	Jenis Penelitian.....	67
4.3.	Tempat/Lokasi Penelitian.....	68
4.4.	Unit Analisis.....	68
4.5.	Populasi dan Sampel	68
4.5.1.	Populasi.....	68
4.5.2.	Sampel.....	68
4.6.	Variabel dan Definisi Operasional	71
4.6.1.	Variabel Independen (X)	71
4.6.2.	Variabel Dependen (Y).....	73
4.7.	Teknik Pengumpulan Data	74
4.8.	Teknik Analisis Data	74
4.8.1.	Analisis Statistik Deskriptif	74
4.8.2.	Uji Asumsi Klasik	75
4.8.3.	Analisis Regresi Berganda	78
4.8.4.	Pengujian Hipotesis.....	79
BAB V HASIL PENELITIAN DAN ANALISIS		81
5.1.	Gambaran Umum Objek Penelitian	81
5.1.1.	Gambaran Umum Bursa Efek Indonesia	82
5.1.2.	Gambaran Umum Sampel Penelitian.....	85
5.2.	Hasil Dan Analisis.....	88
5.2.1.	Deskriptif Statistik Variabel	88
5.2.2.	Uji Asumsi Klasik	91
5.2.3.	Analisis Statistik Deskriptif setelah Eliminasi Outlier.....	98
5.2.4.	Uji Asumsi Klasik Setelah Eliminasi Outlier dan Transformasi Data	101
5.2.5.	Analisis Regresi Linear Berganda.....	106
5.2.6.	Hasil Pengujian Hipotesis	110
5.2.7.	Pembahasan Hasil Penelitian	116
5.2.8.	Implikasi Penelitian.....	126

5.2.9. Keterbatasan penelitian	128
BAB VI PENUTUP	129
6.1 Kesimpulan	129
6.2 Saran.....	132
DAFTAR PUSTAKA	134
LAMPIRAN.....	138

DAFTAR GAMBAR

Gambar 1.1 Grafik rata-rata Pembagian Dividen (DPR) Perusahaan Sektor Consumer Non-Cyclicals tahun 2018-2022	7
Gambar 3.1 Kerangka Pikir.....	60
Gambar 3.2 Model Penelitian	61
Gambar 5.1 Bentuk Grafik Histogram Variabel.....	96

DAFTAR TABEL

Tabel 2.1 Kajian Penelitian Sebelumnya	42
Tabel 4.1 Populasi Sampel	69
Tabel 4.2 Sampel Penelitian	70
Tabel 4.3 Tingkat Autokorelasi (Durbin-Watson)	77
Tabel 5.1 Sektor-Sektor yang Terdaftar di Bursa Efek Indonesia	83
Tabel 5.2 Profil Umum Perusahaan Sampel	85
Tabel 5.3 Rata-Rata Kondisi Keuangan Internal Perusahaan Sampel pada Tahun 2018-2022	87
Tabel 5.4 Analisis Statistik Deskriptif.....	89
Tabel 5.5 Uji Normalitas	92
Tabel 5.6 Populasi Sampel Setelah Eliminasi Data Outlier	95
Tabel 5.7 Bentuk Transformasi	97
Tabel 5.8 Analisis Deskriptif Statistik Setelah Eliminasi Outlier dan Transformasi Data	98
Tabel 5.9 Uji Normalitas Setelah Eliminasi Outlier dan Transformasi Data	101
Tabel 5.10 Uji Multikolinieritas setelah Eliminasi Outlier dan Transformasi Data	103
Tabel 5.11 Uji Heteroskedastisitas setelah Eliminasi Outlier dan Transformasi Data	105
Tabel 5.12 Uji Autokorelasi setelah Eliminasi Outlier dan Transformasi Data ..	106
Tabel 5.13 Hasil Analisis Regresi Linear Berganda.....	107
Tabel 5.14 Ringkasan Hasil Pengujian Hipotesis	109
Tabel 5.15 Hasil Uji Statistik F	111
Tabel 5.16 Hasil Uji statistik t.....	113
Tabel 5.17 Hasil Koefisien Determinasi	115

DAFTAR LAMPIRAN

Lampiran 1 Daftar Perusahaan yang Menjadi Sampel Penelitian.....	139
Lampiran 2 Perhitungan Current Ratio (CR), Debt to Equity Ratio (DER), Sales Growth (SG), Return on Equity (ROE) dan Dividen Payout Ratio (DPR).....	141
Lampiran 3 Hasil Uji Statistik Deskriptif sebelum Eliminasi Outlier dan Transformasi Data	145
Lampiran 4 Hasil Uji Normalitas sebelum Eliminasi Outlier dan Transformasi Data	145
Lampiran 5 Data Outlier Semua Variabel	146
Lampiran 6 Gambar Grafik Histogram untuk Transformasi Data	152
Lampiran 7 Bentuk Transformasi Data	153
Lampiran 8 Gambar Grafik Histogram Variabel yang Diteliti.....	154
Lampiran 9 Hasil Uji Statistik Deskriptif setelah Eliminasi Outlier dan Transformasi Data	156
Lampiran 10 Hasil Uji Normalitas setelah Eliminasi Outlier dan Transformasi Data	156
Lampiran 11 Hasil Uji Multikolinearitas setelah Eliminasi Outlier dan Transformasi Data	157
Lampiran 12 Hasil Uji Heteroskedastisitas setelah Eliminasi Outlier dan Transformasi Data	157
Lampiran 13 Hasil Uji Autokorelasi setelah Eliminasi Outlier dan Transformasi Data	157
Lampiran 14 Hasil Uji Analisis Regresi Linear Berganda.....	158
Lampiran 15 Hasil Uji F (Simultan)	158
Lampiran 16 Hasil Uji t (Parsial)	158
Lampiran 17 Hasil Koefisien Determinasi.....	159
Lampiran 18 Tabel Durbin-Watson.....	160
Lampiran 19 Tabel F	162
Lampiran 20 Tabel t	164