

SKRIPSI

**PENGARUH *RETURN ON ASSETS* (ROA), *RETURN ON EQUITY* (ROE), DAN *EARNING PER SHARE* (EPS)
TERHADAP HARGA SAHAM PADA PERUSAHAAN
ASURANSI YANG TERDAFTAR DI BURSA EFEK
INDONESIA PERIODE 2017-2021**

Diajukan sebagai salah satu syarat untuk memperoleh Gelar Sarjana (S1) pada
Program Studi Administrasi Bisnis

Oleh :

RAUDATUL JANNAH

NIM : 1810412220037



**UNIVERSITAS LAMBUNG MANGKURAT
FAKULTAS ILMU SOSIAL DAN ILMU POLITIK
BANJARMASIN
2023**

LEMBAR PENGESAHAN SKRIPSI


PENGARUH *RETURN ON ASSETS* (ROA), *RETURN ON EQUITY* (ROE), DAN *EARNING PER SHARE* (EPS) TERHADAP HARGA SAHAM PADA PERUSAHAAN ASURANSI YANG TERDAFTAR DI BURSA EFEK INDONESIA PERIODE 2017-2021


- A. Nama Mahasiswa : Raudatul Jannah
NIM : 1810412220037
- B. Telah disetujui, lulus dan disahkan sebagai Skripsi Administrasi Bisnis, Fakultas Ilmu Sosial dan Ilmu Politik, Universitas Lambung Mangkurat.
- C. Tim penguji:
- a. Pembimbing
Drs. Sugiharto, MS : [.....]
NIP. 195906151987031004
- b. Penguji I
Hj. Nurul Wahyuni, S.Sos, M.AB : [.....]
NIP. 197511052001122001
- c. Penguji II
Novia Nour Halisa, S.Si, M.Si : [.....]
NIP. 199211262019032026

Banjarmasin, 13 September 2023


KPS Administrasi Bisnis

Ketua Pembimbing


Hj. Nurul Wahyuni, S. Sos, M.AB
NIP. 197511052001122001


Drs. Sugiharto, MS
NIP. 195906151987031004

Mengetahui
Dekan FISIP ULM


Prof. Dr. H. Budi Suryadi, S.Sos., M.Si
NIP. 197301221998021001



KEMENTERIAN PENDIDIKAN, KEBUDAYAAN
RISET, DAN TEKNOLOGI
UNIVERSITAS LAMBUNG MANGKURAT
FAKULTAS ILMU SOSIAL DAN ILMU POLITIK
Jalan Brigjen H. Hasan Basry Banjarmasin 70123
Telepon : (0511) 3304595 Laman : <http://fisip.ulm.ac.id/>

SURAT TUGAS

Nomor : 3005/UN8.1.13/KP.10.00/2023

Dekan Fakultas Ilmu Sosial dan Ilmu Politik Universitas Lambung Mangkurat Banjarmasin
menugaskan Saudara/i :

1. Drs. Sugiharto, MS
2. Hj. Nurul Wahyuni, S.Sos, M.AB
3. Novia Nour Halisa, S.Si, M.Si

Untuk menguji Skripsi mahasiswa Fakultas Ilmu Sosial dan Ilmu Politik Universitas Lambung
Mangkurat Banjarmasin:

Nama : Raudatul Jannah
NIM : 1810412220037
Jurusan/Program Studi : Administrasi Bisnis
Judul Skripsi : Pengaruh *Return On Assets (ROA)*, *Return On Equity (ROE)*, dan *Earning Per Share (EPS)* Terhadap Harga Saham Pada Perusahaan Asuransi Yang Terdaftar di Bursa Efek Indonesia Periode 2017-2021

Dilaksanakan pada:

Hari dan Tanggal : Kamis, 08 Juni 2023
J a m : 11.00 Wita s.d Selesai
T e m p a t : Ruang Sidang I

Demikian surat tugas ini diberikan, untuk dilaksanakan sebagaimana mestinya.

Banjarmasin, 30 Mei 2023
Dekan,



Prof. Dr. H. Budi Suryadi, S.Sos., M.Si
NIP 197301221998021001



Catatan:

1. UU ITE No. 11 Tahun 2008 Pasal 5 Ayat 1 "Informasi Elektronik dan/atau Dokumen Elektronik dan/atau hasil cetaknya merupakan alat bukti yang sah."
2. Dokumen ini telah ditandatangani secara elektronik menggunakan sertifikat elektronik yang diterbitkan oleh SSrE



KEMENTERIAN PENDIDIKAN, KEBUDAYAAN
RISET, DAN TEKNOLOGI
UNIVERSITAS LAMBUNG MANGKURAT
FAKULTAS ILMU SOSIAL DAN ILMU POLITIK
Jalan Brigjen H. Hasan Basry Banjarmasin 70123
Telepon : (0511) 3304595 Laman : <http://fisip.ulm.ac.id/>

BERITA ACARA UJIAN SKRIPSI

Pada hari ini Kamis tanggal 07 bulan Juni tahun 2023, Tim Penguji yang ditunjuk oleh Dekan Fakultas Ilmu Sosial dan Ilmu Politik Universitas Lambung Mangkurat Banjarmasin dengan surat Nomor: 3005/UN8.1.13/KP.10.00/2023 tanggal 30 Mei 2023 untuk menguji skripsi :

Nama : Raudatul Jannah
NIM : 1810412220037
Jurusan/Program Studi : Administrasi Bisnis
Judul Skripsi : Pengaruh *Return On Assets (ROA)*, *Return On Equity (ROE)*, dan *Earning Per Share (EPS)* Terhadap Harga Saham Pada Perusahaan Asuransi Yang Terdaftar di Bursa Efek Indonesia Periode 2017-2021

Tempat Ujian : Ruang Sidang 1
Waktu Ujian : 11.00 Wita s.d Selesai
Nilai : 81 = A
Dinyatakan : Lulus / ~~Tidak Lulus~~


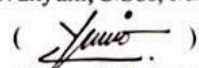

Demikian berita acara ini dibuat dan ditandatangani sesuai dengan peraturan Fakultas Ilmu Sosial dan Ilmu Politik Universitas Lambung Mangkurat Banjarmasin.

Dibuat di : BANJARMASIN
Pada Tanggal : 08 Juni 2023

Tim Penguji,

Mahasiswa yang diuji,

Raudatul Jannah

1. Ketua : Drs. Sugiharto, MS
()
2. Sekretaris : Hj. Nurul Wahyuni, S.Sos, M.AB
()
3. Anggota : Novia Nour Hafisa, S.Si, M.Si
()

Mengetahui/membenarkan :
Dekan
Koordinator Studi Administrasi Bisnis,



Hj. Nurul Wahyuni, S.Sos, M.AB
NIP. 197591105 200112 2 001

KATA PENGANTAR

Puji dan syukur penulis panjatkan ke hadirat Allah SWT, yang telah melimpahkan rahmat dan ridho-Nya sehingga penulis dapat menyelesaikan skripsi ini dengan Judul “Pengaruh *Return On Assets (ROA)*, *Return On Equity (ROE)*, dan *Earning Per Share (EPS)* terhadap Harga Saham pada Perusahaan Asuransi yang terdaftar di Bursa Efek Indonesia Periode 2017-2021”. Laporan skripsi ini disusun sebagai salah satu syarat untuk mengerjakan skripsi pada program S1 Administrasi Bisnis Universitas Lambung Mangkurat Banjarmasin.

Penulis juga ingin mengucapkan terima kasih yang sebesar-besarnya kepada pihak-pihak terkait yang telah memberikan dukungan dan bimbingan baik secara moral ataupun material dari berbagai pihak. Sehingga penyusunan skripsi ini dapat terselesaikan dengan baik. Untuk itu pada kesempatan kali ini penulis ingin menyampaikan ucapan terima kasih kepada:

1. Bapak Prof. Dr. Ahmad Alim Bachri, S.E., M.Si selaku Rektor Universitas Lambung Mangkurat Banjarmasin.
2. Bapak Prof. Dr. H. Budi Suryadi, S.Sos., M.Si, selaku Dekan Fakultas Ilmu Sosial dan Ilmu Politik Universitas Lambung Mangkurat Banjarmasin.
3. Ibu Hj. Nurul Wahyuni, S.Sos, M.AB selaku Ketua Program Studi Ilmu Administrasi Bisnis Fakultas Ilmu Sosial dan Ilmu Politik Universitas Lambung Mangkurat Banjarmasin
4. Bapak Drs. Sugiharto, MS selaku Dosen Pembimbing skripsi yang telah memberikan pengarahan, bimbingan, saran serta dorongan yang sangat berarti kepada penulis dalam penyusunan skripsi ini.

5. Ibu Hj. Nurul Wahyuni, S.Sos, M.AB selaku Dosen Penguji I yang telah memberikan arahan, saran, dan pengorbanan waktu dan pikiran dalam penyusunan skripsi ini.
6. Ibu Novia Nour Halisa S.Si, M.Si selaku Dosen Penguji II yang telah memberikan arahan, saran, dan pengorbanan waktu dan pikiran
7. Bapak Rizki Muslim Hidayat, S.AB, MM selaku Dosen Pembimbing Akademik yang selama ini telah mendampingi penulis selama menjalankan proses perkuliahan.
8. Seluruh dosen pengajar Jurusan Administrasi Bisnis Fakultas Ilmu Sosial dan Ilmu Politik Universitas Lambung Mangkurat Banjarmasin.
9. Seluruh staff dan karyawan Fakultas Ilmu Sosial dan Ilmu Politik Universitas Lambung Mangkurat Banjarmasin, yang telah banyak membantu dan melayani dengan sabar.
10. Kedua orang tua yang selalu memberikan kasih sayang, bantuan, bimbingan, dorongan serta doa restu kepada penulis.

Penulis menyadari skripsi ini masih jauh dari kata sempurna. Oleh karena itu, kritik dan saran yang bersifat membangun sangat penulis harapkan. Akhir kata, semoga skripsi ini dapat memberikan manfaat bagi pembacanya.

Banjarmasin, 13 September 2023

Penulis

Karya ini kupersembahkan kepada :

1. Dua orang yang paling berjasa dalam hidup saya, Ibu Lismiyanti dan Bapak Makmur. Terimakasih sudah mendukung saya dari awal sampai akhir untuk perkuliahan ini, sudah mendoakan dan selalu memotivasi saya untuk menyelesaikan skripsi saya hingga akhir, kalian sangat berarti di hidup saya. Semoga Allah SWT selalu menjaga kalian dalam kebaikan dan kemudahan aamiin yaAllah.
2. Kepada ketiga saudara-saudara saya, Noor Hikmah, Hilal Nazemi dan Hasbiyannor. Terimakasih atas segala doa dan motivasi yang telah diberikan kepada saya.
3. Kepada sahabat saya Rezka Noviasari yang telah banyak membantu saya dalam menyelesaikan skripsi saya selama ini. Terimakasih juga kepada teman seperjuangan kuliah saya Nor Amalia Puteri, Annisa Azra Qamara dan Syarifah. Terimakasih banyak juga saya ucapkan untuk sahabat-sahabat saya sejak SMP Inayah Sri Wulandari, Yosithya Sinthya Pakpahan, Riska Widayanti yang telah menjadi support system saya selama ini, selalu mendengarkan keluh kesah saya selama kuliah sampai selesai. Semoga yang kalian selalu dalam lindungan Allah SWT dan selalu sukses untuk kedepannya.
4. Kepada Pratu Muhammad Rusadi, terimakasih telah menjadi sosok yang selalu ada untuk saya, terimakasih telah menjadi tempat untuk saya berkeluh kesah, terimakasih sudah selalu menghibur saya dalam kesedihan, terimakasih telah banyak memberikan motivasi dan semangat kepada saya agar bisa menyelesaikan skripsi saya dengan baik. Semoga apa yang kita cita-citakan setelah ini bisa kita wujudkan bersama.
5. Terakhir, terimakasih untuk diri sendiri, karena kamu telah berusaha keras dan berjuang sejauh ini. Mampu menyelesaikan skripsi ini dengan baik karena tidak mudah menyerah dengan keadaan, sesulit apapun proses penyusunan skripsi ini kamu hebat sudah berada dititik ini, karena skripsi yang baik itu adalah skripsi yang selesai.

“ Menghargai Manusia Sebagai Manusia “

Always Be Kind, Be Nice, Be Positive, Be Genuine In This Cruel World.

PERNYATAAN ORISINALITAS

Dengan ini saya menyatakan:

1. Karya tulis skripsi saya ini adalah asli dan belum pernah diajukan untuk mendapatkan gelar akademik di perguruan tinggi manapun.
2. Karya tulis ini adalah murni gagasan, rumusan dan penelitian sendiri tanpa bantuan pihak lain kecuali arahan dari dosen pembimbing dan masukan tim penguji.
3. Seluruh karya atau pendapat pakar atau karya yang telah di publikasikan orang lain yang terdapat dalam karya tulis ini telah di sitasi nama pengarangnya dan dicantumkan di dalam daftar pustaka.
4. Pernyataan ini dibuat dengan sesungguhnya dan apabila dikemudian hari terdapat penyimpangan dan ketidakbenaran dalam pernyataan ini, maka saya sebagai peneliti bersedia menerima sanksi sesuai dengan undang-undang yang berlaku.

Banjarmasin, 13 September 2023

Yang membuat pernyataan,

Raudatul Jannah

NIM: 1810412220037

ABSTRAK

Raudatul Jannah, 1810412220037, 2023, Pengaruh *Return On Assets* (ROA), *Return On Equity* (ROE), dan *Earning Per Share* (EPS) terhadap Harga saham pada Perusahaan Asuransi yang terdaftar Di Bursa Efek Indonesia Periode 2017-2021, dibawah bimbingan: Sugiharto

Penelitian ini bertujuan untuk mengetahui dan menguji pengaruh signifikan secara parsial *Return On Assets* (ROA), *Return On Equity* (ROE), dan *Earning Per Share* (EPS) terhadap Harga saham pada Perusahaan Asuransi yang terdaftar Di Bursa Efek Indonesia Periode 2017-2021.

Penelitian ini menggunakan pendekatan kuantitatif dan dengan tipe eksplanatori. Populasi yang digunakan dalam penelitian ini adalah seluruh Laporan Keuangan Tahunan Perusahaan Asuransi, sedangkan sampel yang digunakan yaitu Laporan Keuangan Tahunan Perusahaan Asuransi sebanyak 35 dikarenakan periode penelitian sebanyak 5 tahun dikalikan dengan 7 objek penelitian. Penelitian ini menggunakan Teknik *Purposive Sampling*. Teknik Analisis data yang digunakan adalah Analisis Statistik Deskriptif, Uji Asumsi Klasik, Analisis Regresi Linier Berganda dan Uji Hipotesis dengan SPSS versi 26.

Hasil penelitian menunjukkan untuk variabel *Return On Assets* (ROA) secara parsial tidak berpengaruh signifikan terhadap Harga Saham. Untuk *Return On Equity* (ROE) secara parsial tidak berpengaruh signifikan terhadap Harga Saham. Untuk *Earning Per Share* (EPS) secara parsial berpengaruh signifikan terhadap Harga Saham. Sedangkan untuk *Return On Assets* (ROA), *Return On Equity* (ROE), dan *Earning Per Share* (EPS) secara simultan berpengaruh signifikan terhadap Harga Saham.

Kata Kunci: *Return On Assets* (ROA), *Return On Equity* (ROE), *Earning Per Share* (EPS), Harga Saham

ABSTRACT

Raudatul Jannah, 1810412220037, 2023, The Influence of Return On Assets (ROA), Return On Equity (ROE), and Earning Per Share (EPS) on Stock Prices at Insurance Companies Listed On The BEI Period 2017-2021, Under the guidance of: Sugiharto

This study aims to examine and analyse the influence of Return On Assets (X1), Return On Equity (X2), dan Earning Per Share (X3) on Stock Prices (Y) at Insurance Companies Listed On The BEI Period 2017-2021.

The research approach used is quantitative approach and eksplanatory type. The population of this study uses all of financial statements and annual report by Insurance Companies listed on the Stock Exchange , and for the sample uses annual report Insurance Companies Listed On The BEI of 35 sampel because period of research is 5 years and multiplied with 7 object. This study uses purposive sampling. Technique of data analysis uses descriptive staticial analyse, multiple linear regression, classic assymption test and hypothesis testing with SPSS version 26.

The result of the research variable Return On Assets (ROA) partially prove has no significant effect on Stock Prices. The Return On Equity (ROE) partially prove has no significant effect on Stock Prices. The Earning Per Share (EPS) partially prove has a significant effect on Stock Prices. Simultaneously Return On Assets (ROA), Return On Equity (ROE), and Earning Per Share (EPS) have a significant effect on Stock Prices.

Keywords: Return On Assets (ROA), Return On Equity (ROE), Earning Per Share (EPS), Stock Prices

DAFTAR ISI

HALAMAN JUDUL.....	i
LEMBAR PENGESAHAN SKRIPSI	ii
SURAT TUGAS	iii
BERITA ACARA	iv
KATA PENGANTAR	v
LEMBAR PERSEMBAHAN	vii
PERNYATAAN ORISINALITAS	viii
ABSTRAK	ix
<i>ABSTRACT</i>	x
DAFTAR ISI.....	xi
DAFTAR TABEL.....	xv
DAFTAR GAMBAR	xvii
DAFTAR LAMPIRAN.....	xviii
BAB I PENDAHULUAN	1
1.1 Latar Belakang.....	1
1.2 Rumusan Masalah.....	20
1.3 Tujuan Penelitian	21
1.4 Manfaat Penelitian	21
BAB II TINJAUAN PUSTAKA.....	24
2.1 Landasan Teoritis	24
2.1.1 Manajemen Keuangan	24
2.1.2 Laporan Keuangan.....	25
2.1.3 Perusahaan Asuransi	26
2.1.4 Pasar Modal	29
2.1.5 Saham.....	33
2.1.6 Rasio Profitabilitas.....	41
2.1.7 <i>Return On Assets (ROA)</i>	45
2.1.8 <i>Return On Equity (ROE)</i>	47
2.1.9 <i>Earning Per Share (EPS)</i>	49

2.2 Penelitian Terdahulu	50
2.3 Hipotesis dan Model Penelitian	64
2.3.1 Hipotesis Penelitian	64
2.3.2 Model Penelitian	70
BAB III METODE PENELITIAN.....	71
3.1 Pendekatan Penelitian	71
3.2 Desain Penelitian	71
3.3 Lokasi Penelitian	72
3.4 Populasi, Besar Sampel dan Teknik Sampling	72
3.4.1 Populasi.....	72
3.4.2 Besar Sampel	73
3.4.3 Teknik Sampling.....	73
3.5 Definisi Operasional Variabel	75
3.5.1 <i>Return On Assets</i> (ROA) (X1)	75
3.5.2 <i>Return On Equity</i> (ROE) (X2)	76
3.5.3 <i>Earning Per Share</i> (EPS) (X3)	76
3.5.4 Harga Saham (Y)	76
3.6 Teknik Pengumpulan Data	79
3.6.1 Studi Pustaka.....	79
3.6.2 Dokumentasi	79
3.7 Teknik Analisis Data	80
3.7.1 Skala Pengukuran	80
3.7.2 Deskriptif Statistik	81
3.7.3 Uji Asumsi Klasik.....	82
3.7.4 Analisis Regresi Linear Berganda	85
3.7.5 Pengujian Hipotesis	86
BAB IV HASIL PENELITIAN.....	89
4.1 Profil Perusahaan Asuransi yang terdaftar di Bursa Efek Indonesia.....	89
4.2 Deskriptif Variabel	91
4.2.1 Deskriptif Variabel <i>Return On Assets</i> (ROA).....	92
4.2.2 Deskriptif Variabel <i>Return On Equity</i> (ROE).....	93

4.2.4	Deskriptif Variabel Harga Saham.....	93
4.3	Hasil Uji Asumsi Klasik	94
4.3.1	Uji Normalitas Data	94
4.3.2	Uji Multikolinieritas	97
4.3.3	Uji Heteroskedastisitas	99
4.3.4	Uji Autokorelasi.....	100
4.4	Hasil Pengujian Hipotesis.....	102
4.4.1	Hasil Analisis Regresi Linier Berganda.....	102
4.4.2	Pengujian Hipotesis	104
4.4.3	Koefisien Determinasi	108
BAB V	HASIL PEMBAHASAN.....	110
5.1	Pembahasan	110
5.1.1	Pengaruh (ROA) (X1) Terhadap Harga Saham (Y)	111
5.1.2	Pengaruh (ROE) (X2) Terhadap Harga Saham (Y).....	112
5.1.3	Pengaruh (EPS) (X3) Terhadap Harga Saham (Y).....	113
5.1.4	Pengaruh ROA (X1), ROE (X2) dan EPS (X3) Terhadap Harga Saham (Y)	113
5.2	Implikasi Penelitian	114
5.2.1	Pengaruh <i>Return On Assets</i> (ROA) Terhadap Harga Saham.....	114
5.2.2	Pengaruh <i>Return On Equity</i> (ROE) Terhadap Harga Saham.....	114
5.2.3	Pengaruh <i>Earning Per Share</i> (EPS) Terhadap Harga Saham.....	115
5.2.4	Pengaruh <i>Return On Assets</i> (ROA) (X1), <i>Return On Equity</i> (ROE) (X2) dan <i>Earning Per Share</i> (EPS) (X3) Terhadap Harga Saham (Y)	115
5.3	Model Hasil Penelitian	116
5.4	Keterbatasan Penelitian	116
BAB VI	PENUTUP.....	118
6.1	Kesimpulan.....	118
6.2	Saran	119
6.2.1	Saran Akademis	119
6.2.2	Saran Praktis	119

DAFTAR PUSTAKA	120
LAMPIRAN	
BIODATA PENELITI	

DAFTAR TABEL

No	Judul	Hal
Tabel 1. 1	Harga Saham Perusahaan Asuransi Tahun 2017 - 2021	8
Tabel 1. 2	Harga Saham 7 Perusahaan Asuransi Yang Memiliki Rata Rata Harga Saham Tertinggi Tahun 2017 - 2021.....	10
Tabel 1. 3	Nilai <i>Return On Assets</i> (ROA) Perusahaan Asuransi Periode 2017- 2021.....	13
Tabel 1. 4	Nilai <i>Return On Equity</i> (ROE) Perusahaan Asuransi Periode 2017- 2021.....	15
Tabel 1. 5	Nilai <i>Earning Per Share</i> (EPS) Perusahaan Asuransi Periode 2017- 2021.....	17
Tabel 2. 1	Tabel Kriteria Penilaian Peringkat <i>Return On Assets</i> (ROA).....	47
Tabel 2. 2	Tabel Kriteria Penilaian Peringkat <i>Return On Equity</i> (ROE).....	48
Tabel 2. 3	Penelitian Terdahulu	50
Tabel 3. 1	Perusahaan Asuransi yang terdaftar di Bursa Efek Indonesia	72
Tabel 3. 2	Perusahaan Asuransi yang Diteliti	74
Tabel 3. 3	Definisi Operasional Variabel.....	77
Tabel 3. 4	Pengambilan keputusan ada tidaknya autokorelasi.....	84
Tabel 3. 5	Interprestasi Koefisien Korelasi.....	88
Tabel 4. 1	Daftar laporan keuangan perusahaan sampel penelitian.....	89
Tabel 4. 2	<i>Descriptive Statitics</i>	92
Tabel 4. 3	Hasil Uji Normalitas <i>One-Sample Kolmogorov-Smirnov</i> (K-S).....	96
Tabel 4. 4	Hasil Uji Normalitas dengan Transformasi Akar SQRT	97
Tabel 4. 5	Hasil Uji Multikolinieritas	98
Tabel 4. 6	Hasil Uji Autokorelasi	100
Tabel 4. 7	Hasil Uji Autokorelasi dengan <i>Cochrane Orcutt</i>	101
Tabel 4. 8	Hasil Uji Analisis Regresi Linier Berganda.....	102
Tabel 4. 9	Hasil Uji T (Uji Parsial).....	104

Tabel 4. 10 Hasil Uji F (Uji Simultan).....	107
Tabel 4. 11 Hasil Koefisien Determinasi	108

DAFTAR GAMBAR

No	Judul	Hal
Gambar 1. 1	Grafik Pertumbuhan Jumlah Investor Pasar Modal di Indonesia Tahun 2017-2021	2
Gambar 1. 2	Grafik Data Perdagangan Bursa Efek Indonesia Tahun 2017 – 2021	4
Gambar 1. 3	Grafik Perdagangan Subsektor Asuransi di Bursa Efek Indonesia Tahun 2017-2021	7
Gambar 1. 4	Grafik Perkembangan <i>Return On Assets</i> (ROA) dan Harga Saham Perusahaan Asuransi 2017 – 2021	13
Gambar 1. 5	Grafik Perkembangan <i>Return On Equity</i> (ROE) dan Harga Saham Perusahaan Asuransi 2017 – 2021	15
Gambar 1. 6	Grafik Perkembangan <i>Earning Per Share</i> (EPS) dan Harga Saham Perusahaan Asuransi 2017 – 2021	18
Gambar 2. 1	Model Penelitian	70
Gambar 4. 1	Histogram Uji Normalitas Data.....	94
Gambar 4. 2	Normal <i>Probability Plot</i> (P-Plot).....	95
Gambar 4. 3	Hasil <i>Scatterplot</i>	99
Gambar 5. 1	Model Akhir Penelitian	116

DAFTAR LAMPIRAN

No	Judul	Hal
Lampiran 1	Data Kinerja Harga Saham Perusahaan Asuransi Periode 2017-2021	76
Lampiran 2	Laporan Keuangan Yang Diteliti.....	78
Lampiran 3	Hasil Output SPSS.....	90
Lampiran 4	Daftar Penilaian Ujian Mempertahankan Skripsi.....	96
Lampiran 5	Daftar Nilai Rata-rata Ujian Mempertahankan Skripsi	100
Lampiran 6	Berita Acara Perbaikan Skripsi Mahasiswa FISIP ULM	102
Lampiran 7	Sertifikat Plagiasi.....	106
Lampiran 8	Sertifikat TOEFL.....	108