

SKRIPSI

ANALISIS PERBANDINGAN INDEKS HARGA SAHAM SEBELUM DAN
SESUDAH PERANG DAGANG AMERIKA DENGAN CHINA
(STUDI PADA SAHAM DI INDONESIA, SINGAPURA DAN MALAYSIA)



Diajukan Untuk Melengkapi Persyaratan Dalam Memperoleh Gelar Sarjana
Manajemen

Oleh:
RIZKA SARAH HAQI
NIM: C1B115233
PROGRAM STUDI: MANAJEMEN

FAKULTAS EKONOMI DAN BISNIS
UNIVERSITAS LAMBUNG MANGKURAT
BANJARMASIN
2023

LEMBAR LEGALITAS

ANALISIS PERBANDINGAN INDEKS HARGA SAHAM SEBELUM DAN
SESUDAH PERANG DAGANG AMERIKA DAN CHINA (STUDI PADA
SAHAM DI INDONESIA, SINGAPURA DAN MALAYSIA)


Yang dipersiapkan dan disusun oleh:

RIZKA SARAH HAQI

NIM : C1B115233

Telah dipertahankan di depan Tim Penguji pada tanggal 31 Mei 2023
dan dinyatakan telah memenuhi syarat untuk diterima.

Pembimbing



Redawati, SE, M.Fin.

NIP. 19750723 200003 2 002


Penguji I



Abdul Hadi, SE, M.Si

NIP. 19700707 200501 1 001


Penguji II



Rusdayanti Asma, SE, M.Si

NIP. 19750608 200112 2 002

Mengetahui,
Ketua Jurusan Manajemen



Dr. Raden Roro Yulianti Prihatiningrum, SE, M.Si


NIP. 19730727 200112 2 001

LEMBAR PENGESAHAN UJIAN SKRIPSI
SKRIPSI UNIVERSITAS LAMBUNG MANGKURAT
FAKULTAS EKONOMI DAN BISNIS


Nama : Rizka Sarah Haqi
NIM : C1B115233
Jurusan : Manajemen
Judul Skripsi : ANALISIS PERBANDINGAN INDEKS HARGA SAHAM SEBELUM DAN SESUDAH PERANG DAGANG AMERIKA DENGAN CHINA (STUDI PADA SAHAM DI INDONESIA, SINGAPURA DAN MALAYSIA)
Mata Kuliah Pokok : Keuangan
Ujian Dilaksanakan : - Rabu, 31 Mei 2023
- Offline

TIM PENGUJI

Pembimbing : Redawati, SE, M.Fin.

()

Ketua : Abdul Hadi SE, M.Si

()

Sekretaris : Rusdayanti Asma SE, M.Si



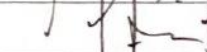
()

BERITA ACARA PERBAIKAN SKRIPSI

Berdasarkan hasil ujian yang telah dilaksanakan oleh mahasiswa Fakultas Ekonomi dan Bisnis Universitas Lambung Mangkurat di bawah ini:

Nama : Rizka Sarah Haqi
NIM : C1B115233
Jurusan : Manajemen
Judul Skripsi : ANALISIS PERBANDINGAN INDEKS HARGA SAHAM SEBELUM DAN SESUDAH PERANG DAGANG AMERIKA DENGAN CHINA (STUDI PADA SAHAM DI INDONESIA, SINGAPURA DAN MALAYSIA)
Mata Kuliah Pokok : Keuangan
Ujian Dilaksanakan : - Rabu, 31 Mei 2023
- Offline


Dengan ini telah melakukan perbaikan skripsi berdasarkan saran dari tim penguji

No.	Nama Dosen	Keterangan	Tanda Tangan
1.	Redawati, SE, M.Fin	Pembimbing	
2.	Abdul Hadi, SE, M.Si	Ketua	
3.	Rusdayanti Asma, SE, M.Si	Sekretaris	

Demikian perbaikan berita acara yang telah mendapat persetujuan dari tim penguji.

Mengetahui,
Ketua Jurusan Manajemen

Dr. Raden Roro Yulianti Prihatiningrum, SE, M.Si
NIP. 19730727 200112 2 001

Mahasiswa

Rizka Sarah Haqi
NIM. C1B115233

SURAT PERNYATAAN

Saya yang bertanda tangan dibawah ini menyatakan dengan sesungguhnya, bahwa skripsi ini merupakan hasil penelitian yang telah saya lakukan. Segala kutipan dan bantuan dari berbagai sumber telah diungkapkan sebagaimana mestinya. Skripsi ini belum pernah dipublikasikan untuk keperluan lain oleh siapapun juga. Apabila di kemudian hari ternyata pernyataan saya ini tidak benar, maka saya bersedia menerima akibat hukum dari ketidakbenaran pernyataan tersebut.

Banjarmasin, Mei 2023
Yang membuat pernyataan,



Rizka Sarah Haqi
NIM. C1B115233

ABSTRACTION

Rizka Sarah Haqi (2023) Comparative Analysis of Stock Price Indexes Before and After the US Trade War with China (Study on Stocks in Indonesia, Singapore and Malaysia). Supervisor: Redawati.

This study aims to determine and analyze the comparison of the movement of the Composite Stock Price Index (Indonesia), Strait Times Index (Singapore) and Kuala Lumpur Stock Exchange (Malaysia) before and after the US and China trade wars.

The population used in this study is the stock index of Indonesia, Singapore and Malaysia. The sampling technique uses saturated samples, this is done because the population is small. The data analysis technique in this research is comparative analysis using the Wilcoxon signed test with the help of SPSS 24.

The results stated that the Composite Stock Price Index (JCI) and Strait Times Index (STI) had differences before and after the trade war between the United States and China, while the Kuala Lumpur Stock Exchange (KLSE) had no differences before and after the trade war between the United States and China.

Stock Price Index, Strait Times Index, Kuala Lumpur Stock Exchange, Wilcoxon signed test

ABSTRAKSI

Rizka Sarah Haqi (2023) Analisis Perbandingan Indeks Harga Saham Sebelum dan Sesudah Perang Dagang Amerika dengan China (Studi pada Saham di Indonesia, Singapura dan Malaysia). Pembimbing: Redawati.

Penelitian ini bertujuan untuk mengetahui dan menganalisis perbandingan pergerakan Indeks Harga Saham Gabungan (Indonesia), *Strait Times Indeks* (Singapura) dan *Kuala Lumpur Stock Exchange* (Malaysia) sebelum dan sesudah perang dagang Amerika dan China.

Populasi yang digunakan dalam penelitian ini yaitu indeks saham Indonesia, Singapura dan Malaysia. Teknik pengambilan sampel menggunakan sampel jenuh hal ini dilakukan karena jumlah populasi kecil. Teknik analisis data dalam penelitian ini yaitu analisis komparasi menggunakan uji *Wilcoxon signed test* dengan bantuan SPSS 24.

Hasil penelitian menyatakan bahwa Indeks Harga Saham Gabungan (IHSG) dan *Strait Times Indeks* (STI) terdapat perbedaan sebelum dan sesudah perang dagang antara Amerika dan China, sedangkan *Kuala Lumpur Stock Exchange* (KLSE) tidak terdapat perbedaan sebelum dan sesudah perang dagang antara Amerika dan China.

Kata Kunci: Perang dagang Amerika dan China, Indeks Harga Saham Gabungan, *Strait Times Indeks*, *Kuala Lumpur Stock Exchange*, *Wilcoxon signed test*.

DAFTAR ISI

LEMBAR LEGALITAS	Error! Bookmark not defined.
LEMBAR PENGESAHAN UJIAN SKRIPSI.....	Error! Bookmark not defined.
BERITA ACARA PERBAIKAN SKRIPSI	Error! Bookmark not defined.
SURAT PERNYATAAN.....	iv
KATA PENGANTAR.....	v
ABSTRACTION	viii
ABSTRAKSI.....	ix
DAFTAR ISI	x
DAFTAR TABEL	xii
DAFTAR GAMBAR.....	xiii
BAB I PENDAHULUAN	1
1.1. Latar Belakang Masalah.....	1
1.2. Perumusan Masalah	8
1.3. Tujuan Penelitian	9
1.4. Manfaat Penelitian	9
1.5. Sistematika pembahasan	10
BAB II TINJAUAN PUSTAKA	12
2.1. Landasan Teori	12
2.2. Penelitian Terdahulu	19
BAB III KERANGKA PIKIR DAN HIPOTESIS	24
3.1. Kerangka Pikir	24
3.2. Hipotesis Penelitian	27
BAB IV METODE PENELITIAN	31
4.1. Ruang Lingkup Penelitian.....	31
4.2. Jenis Penelitian	31

4.3.	Unit Analisis	31
4.4.	Populasi dan Sampel	32
4.5.	Teknik Pengumpulan Data	32
4.6.	Definisi Variabel Operasional	33
4.7.	Teknik Analisis Data.....	34
BAB V Hasil Penelitian dan Analisis.....		37
5.1.	Hasil Penelitian dan Analisis	37
5.1.1.	Hasil Uji Statistik Deskriptif	42
5.1.2.	Hasil Uji Normalitas	43
5.1.3.	Hasil Uji <i>Wilcoxon Signed Test</i> (Uji non-parametrik)	43
5.1.4.	Pembahasan	45
5.1.5.	Implikasi Hasil Penelitian.....	49
5.1.6.	Keterbatasan	50
BAB VI PENUTUP.....		51
6.1.	Kesimpulan	51
6.2.	Saran	52
Daftar Pustaka		53

DAFTAR TABEL

Tabel 2. 1 Penelitian Terdahulu.....	20
Tabel 4. 1 Definisi Variabel Operasional.....	33
Tabel 5. 1 Pergerakan Indeks Saham Tiga Negara.....	38
Tabel 5. 2 Hasil Uji Statistik Deskriptif.....	42
Tabel 5. 3 Hasil Uji Normalitas.....	43
Tabel 5. 4 Hasil Uji Wilcoxon Signed Test	45

DAFTAR GAMBAR

Gambar 1. 1 Data Indeks Saham di Indonesia, Singapura dan Malaysia Tahun 2018 .	6
Gambar 3. 1 Kerangka Pikir	26
Gambar 4. 1 Periode Pengamatan Peristiwa	34
Gambar 5. 1 Grafik pergerakan Indeks Harga Saham Gabungan Indonesia	39
Gambar 5. 2 Grafik pergerakan Strait Times Indeks Singapura	40
Gambar 5. 3 Grafik pergerakan Kuala Lumpur Stock Exchange Malaysia.....	41