

SKRIPSI

**PERBANDINGAN PENGELUARAN PEMERINTAH DAN
INVESTASI TERHADAP PERTUMBUHAN EKONOMI
KABUPATEN/KOTA DI PROVINSI KALIMANTAN SELATAN
DAN KALIMANTAN TIMUR**



Diajukan Untuk Melengkapi Persyaratan Dalam Memperoleh
Gelar Sarjana Ekonomi

OLEH:

MUHAMMAD MAYASIN

1710311210030

PROGRAM STUDI: EKONOMI PEMBANGUNAN

**FAKULTAS EKONOMI DAN BISNIS
UNIVERSITAS LAMBUNG MANGKURAT
BANJARMASIN
TAHUN 2023**

LEMBAR LEGALITAS

**PERBANDINGAN PENGELUARAN PEMERINTAH DAN INVESTASI TERHADAP
PERTUMBUHAN EKONOMI KABUPATEN/KOTA DI PROVINSI KALIMANTAN
SELATAN DAN KALIMANTAN TIMUR**

Yang dipersiapkan dan disusun oleh:

MUHAMMAD MAYASIN

1710311210030

Telah dipertahankan di depan Tim Penguji pada tanggal 27 November 2023

Dan dinyatakan telah memenuhi syarat untuk diterima


Pembimbing



Dr. Saipudin, SE, M.Si, Ak, CA

NIP. 196507131995031001

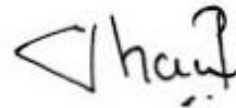
Penguji I



Prof. Dr. Ahmad Yunani, SE, M.Si

NIP. 197302071999031003

Penguji II



Khairi Pahlevi, S.Pi., M.Si

NIP. 197207222006041003

Mengetahui,

Koordinator Program Studi Ekonomi Pembangunan






Chairul Sa'roni, SE, M.Si

NIP. 197209081998031005

**LEMBAR PENGESAHAN UJIAN SKRIPSI
UNIVERSITAS LAMBUNG MANGKURAT
FAKULTAS EKONOMI DAN BISNIS**

Nama : Muhammad Mayasin
NIM : 1710311210030
Program Studi : Ekonomi Pembangunan
Judul Skripsi : Perbandingan Pengeluaran Pemerintah dan Investasi Terhadap
Pertumbuhan Ekonomi Kabupaten/Kota Di Provinsi Kalimantan
Selatan dan Kalimantan Timur
Mata Kuliah Pokok : Ekonomi Pembangunan
Ujian Dilaksanakan : Senin, 27 November 2023
Tempat : Online
Waktu Ujian : 14.00 - 16.00 WITA

Tim Penguji

Pembimbing : Dr. Saipudin, SE, M.Si, Ak, CA ()
Penguji I : Prof. Dr. Ahmad Yunani, SE, M.Si ()
Penguji II : Khairi Pahlevi, S.Pi., M.Si ()

BERITA ACARA PERBAIKAN SKRIPSI

Berdasarkan hasil ujian yang telah dilaksanakan oleh mahasiswa Fakultas Ekonomi dan Bisnis Universitas Lambung Mangkurat :

Nama : Muhammad Mayasin
NIM : 1710311210030
Program Studi : Ekonomi Pembangunan
Judul Skripsi : Perbandingan Pengeluaran Pemerintah dan Investasi Terhadap Pertumbuhan Ekonomi Kabupaten/Kota Di Provinsi Kalimantan Selatan dan Kalimantan Timur
Mata Kuliah Pokok : Ekonomi Pembangunan
Ujian Dilaksanakan : Senin, 27 November 2023
Waktu Ujian : 14.00 s/d 16.00 WITA

Disetujui oleh Dosen Pembimbing.

Demikian berita acara perbaikan skripsi yang telah mendapatkan persetujuan.

Banjarmasin,

Mahasiswa,



Muhammad Mayasin
NIM. 1710311210030

Dosen Pembimbing,




Dr. Saipudin, SE, M.Si, Ak, CA
NIP. 196507131995031001

Mengetahui

Koordinator Program Studi Ekonomi Pembangunan




Chairul Sa'roni, SE, M.Si
NIP. 197209081998031005


Banjarmasin, 6 Februari 2024

No : -
Hal : Persetujuan Perbaikan Skripsi
Lampiran : 1 (satu) berkas (File Skripsi Revisi)

Kepada Yth.
Koordinator Program Studi Ekonomi Pembangunan
Fakultas Ekonomi dan Bisnis ULM
Di Tempat

Sehubungan dengan hasil ujian skripsi dan saran perbaikan yang diberikan oleh para penguji dan pembimbing, maka selaku pembimbing skripsi atas nama mahasiswa sebagai berikut:

Nama : Muhammad Mayasin
NIM : 1710311210030
Judul Skripsi : Perbandingan Pengeluaran Pemerintah dan Investasi Terhadap
Pertumbuhan Ekonomi Kabupaten/Kota Di Provinsi Kalimantan
Selatan dan Kalimantan Timur
Tanggal Ujian : Senin, 27 November 2023

Nama Dosen	NIP	Jabatan	Tanggal disetujui	Tanda Tangan
Dr. Saipudin, SE, M.Si, Ak, CA	1965071319950 31001	Pembimbing	6 Februari 2024	

Menyatakan bahwa mahasiswa tersebut telah melakukan perbaikan skripsi dengan benar sesuai saran yang diberikan pada saat ujian skripsi dan diketahui oleh Dosen Pembimbing dan diberikan persetujuan untuk melanjutkan proses administrasi selanjutnya.

Demikian surat ini dibuat untuk dipergunakan sebagaimana mestinya. Atas perhatian dan kerjasamanya diucapkan terima kasih.

Yang membuat,

Mahasiswa



Muhammad Mayasin
NIM. 1710311210030

PERNYATAAN ORISINALITAS

Saya yang bertanda tangan dibawah ini menyatakan dengan sesungguhnya, bahwa skripsi yang berjudul “PERBANDINGAN PENGELUARAN PEMERINTAH DAN INVESTASI TERHADAP PERTUMBUHAN EKONOMI KABUPATEN/KOTA DI PROVINSI KALIMANTAN SELATAN DAN KALIMANTAN TIMUR” ini merupakan hasil penelitian yang telah saya lakukan sendiri. Segala kutipan dan bantuan dari berbagai sumber telah diungkapkan sebagaimana mestinya. Skripsi ini belum pernah dipublikasikan untuk keperluan lain oleh siapapun juga. Apabila dikemudian hari ternyata pernyataan saya tidak benar, maka saya bersedia menerima akibat hukum dari ketidakbenaran pernyataan tersebut.

Banjarmasin, 27 November 2023

Yang membuat pernyataan,



Muhammad Mayasin
1710311210030

KATA PENGANTAR

Alhamdulillah, puji syukur penulis ucapkan kehadirat Allah SWT yang senantiasa memberi kemudahan dan petunjuk, kesehatan dan kekuatan serta kesabaran dan ketabahan sehingga berkat rahmat-Nya penulis dapat memulai dan mengakhiri penelitian skripsi yang berjudul “Perbandingan Belanja Pemerintah dan Investasi Terhadap Pertumbuhan Ekonomi Kabupaten/Kota Di Provinsi Kalimantan Selatan dan Kalimantan Timur”.

Skripsi ini dibuat dan diajukan sebagai persyaratan akademis yang harus dipenuhi untuk memperoleh gelar Sarjana Ekonomi (SE) pada Jurusan Ilmu Ekonomi Studi Pembangunan (IESP) Fakultas Ekonomi dan Bisnis Universitas Lambung Mangkurat Banjarmasin.

Peneliti menyadari bahwa penelitian ini sangat jauh dari kata sempurna dan masih banyak terdapat kekurangan dalam tahap penelitian dan penyusunan karena keterbatasan pengetahuan dan kemampuan yang dimiliki penulis. Penulis berusaha memaksimalkannya dengan segenap tenaga dan kemampuan yang ada ,dengan harapan penelitian ini dapat bermanfaat bagi semua pihak yang membaca penelitian ini, penulis berharap pembaca yang nantinya ingin melakukan penelitian yang berkaitan dengan judul penelitian ini dapat terbantu. Penulis menyadari bahwa skripsi ini dapat terselesaikan berkat adanya bimbingan dan motivasi serta bantuan dari berbagai pihak baik dari segi moril maupun materil, dari segi waktu, dukungan, nasehat, saran, kritik maupun doa yang tak henti-hentinya dipanjatkan demi kelancaran penelitian ini.

Oleh karena itu dengan segala kerendahan hati penulis ingin mengucapkan terimakasih yang tak terhingga kepada :

1. Bapak Prof. Dr. Ahmad Yunani, S.E., M.Si selaku Dekan Fakultas Ekonomi

dan Bisnis Universitas Lambung Mangkurat.

2. Bapak Chairul Sa'roni, SE, M.Si selaku Koordinator Program Studi Ekonomi Pembangunan Universitas Lambung Mangkurat.
3. Ibu Dr. Yunita Sopiana, S.E., M.SE selaku Dosen Penasehat Akademik di Fakultas Ekonomi dan Bisnis Universitas Lambung Mangkurat.
4. Bapak Dr. Saipudin, SE, M.Si, Ak, CA atas bimbingan dalam pengerjaan skripsi penulis.
5. Untuk kedua orang tua penulis beserta keluarga yang selalu memberikan semangat, dukungan dan do'a untuk kelancaran dan kemudahan dalam mengerjakan skripsi.
6. Kepada Lastri Susanti kekasih hati penulis yang sudah banyak memberikan support, do'a serta upaya dalam proses pengerjaan skripsi ini.
7. Bapak Eiichiro Oda yang sudah memberikan motivasi terus menerus untuk keberhasilan skripsi penulis serta keberhasilan untuk menemukan One piece.

Atas bantuan dan do'a dari pihak-pihak di atas, penulis hanya bisa mengucapkan terimakasih yang sedalam-dalamnya. Penulis menyadari begitu banyak kekurangan dan keterbatasan dalam skripsi ini. Oleh karena itu, saran dan kritik dari berbagai pihak yang sifatnya membangun sangat diharapkan dalam penyempurnaan skripsi penulis. Semoga skripsi ini bermanfaat bagi para pembaca pada umumnya dan penulis sendiri pada khususnya.

Banjarmasin, 27 November 2023
Penulis



Muhammad Mayasin

ABSTRACT

Muhammad Mayasin (2023). *Comparison Of Government Expenditures and Investment on Regency/City Economic Growth in The Provinces Of South Kalimantan And East Kalimantan. Advisor: Dr. Saipudin, SE, M. Si, Ak, CA*

This research was conducted to determinethe effect of Government Expenditures and Investment together on the economic growth of Districts/Cities in the Provinces of South Kalimantan and East Kalimantan and find out how much influence each variable has and which variable has the most dominant influence.

This research is a type of quantitative descriptive research, using panel data from 13 regencies/cities in South Kalimantan Province and 10 regencies/cities in East Kalimantan Province in the 2016-2021 period. The results of the research show that the government expenditure variable has a probability value of 0.4779, the DI variable has a probability value of 0.5993, and the FI variable has a probability value of 0.0493. The FI variable which is the most dominant or less than an alpha value of 0.05 has a significant effect on the economic growth of districts/cities in the provinces of South Kalimantan and East Kalimantan in 2016-2021.

Keywords: *Government Expenditures; Domestic Investment; Foreign Investment; Economic Growth*

ABSTRAKSI

Muhammad Mayasin (2023). *Perbandingan Pengeluaran Pemerintah Dan Investasi Terhadap Pertumbuhan Ekonomi Kabupaten/Kota Di Provinsi Kalimantan Selatan Dan Kalimantan Timur.*

Pembimbing: Dr. Saipudin, SE, M. Si, Ak, CA

Dalam penelitian ini bertujuan untuk menganalisis pengaruh Pengeluaran Pemerintahan dan Tingkat Investasi terhadap pertumbuhan ekonomi Kabupaten/Kota di Provinsi Kalimantan Selatan dan Kalimantan Timur dan untuk menganalisa besar pengaruh antar variabel dan variabel manakah yang signifikan dari variabel-variabel yang diteliti.

Deskriptif kuantitatif merupakan jenis yang digunakan pada penelitian ini, metode yang digunakan analisis regresi data panel dengan data time series dengan menggunakan data dari 13 Kabupaten/Kota di Provinsi Kalimantan Selatan dan 10 Kabupaten/Kota di Provinsi Kalimantan Timur dalam periode tahun 2016-2021. Analisa dari metode yang digunakan menunjukkan variabel pengeluaran pemerintah memiliki nilai probabilitas sebesar 0,4779, variabel Investasi DN memiliki nilai probabilitas sebesar 0,5993, dan variabel Investasi LN memiliki nilai probabilitas sebesar 0,0493. Kesimpulan penelitian ini menunjukkan, variabel Investasi Luar Negeri merupakan variabel yang signifikan berpengaruh terhadap Pertumbuhan Ekonomi Kabupaten/Kota di Provinsi Kalimantan Selatan dan Kalimantan Timur tahun 2016-2021.

Kata Kunci: Pengeluaran Pemerintah; Penanaman Modal Dalam Negeri; Penanaman Modal Asing; Pertumbuhan Ekonomi

DAFTAR ISI

Halaman

HALAMAN SAMPUL DEPAN	
LEMBAR LEGALITAS.....	i
LEMBAR PENGESAHAN UJIAN SKRIPSI.....	ii
LEMBAR BERITA ACARA PERBAIKAN SKRIPSI.....	iii
PERNYATAAN ORISINALITAS.....	v
KATA PENGANTAR.....	vi
ABSTRACT.....	viii
ABSTRAK.....	ix
HALAMAN DAFTAR ISI.....	x
HALAMAN DAFTAR TABEL.....	xiv
HALAMAN DAFTAR GAMBAR.....	xv
HALAMAN DAFTAR LAMPIRAN.....	xvi
BAB I PENDAHULUAN.....	1
1.1 Latar Belakang.....	1
1.2 Perumusan Masalah.....	14
1.3 Tujuan Penelitian.....	14
1.4 Manfaat Penelitian.....	15
1.5 Sistematika Pembahasan.....	16
BAB II TINJAUAN PUSTAKA.....	17
2.1 Landasan Teori.....	17
2.1.1 Teori Pertumbuhan Ekonomi.....	17
2.1.2 Teori Pertumbuhan Ekonomi Regional.....	18
2.1.3 Model Pertumbuhan Ekonomi.....	19
2.1.4 Produk Domestik Regional Bruto (PDRB).....	22
2.1.5 Teori Pengeluaran Pemerintah.....	24
2.1.6 Teori Investasi.....	25
2.1.7 Hubungan Antar Variabel.....	28
2.1.7.1 Hubungan Pengeluaran Pemerintah dengan Pertumbuhan Ekonomi.....	28
2.1.7.2 Hubungan Investasi dengan Pertumbuhan Ekonomi.....	30

2.2 Hasil Penelitian Sebelumnya	31
---------------------------------------	----

BAB III KERANGKA KONSEPTUAL DAN HIPOTESIS

PENELITIAN.....	38
3.1 Kerangka Konseptual (Metode Penelitian)	38
3.2 Hipotesis Penelitian	39

BAB IV METODE PENELITIAN

4.1 Ruang Lingkup Penelitian	41
4.2 Jenis Penelitian	41
4.3 Tempat/ Lokasi Penelitian	42
4.4 Unit Analisis	42
4.5 Variabel dan Definisi Operasional Variabel.....	42
4.5.1 Variabel Penelitian	42
4.5.2 Definisi Oprasional Variabel	43
4.6 Teknik Pengumpulan Data	44
4.7 Teknik Analisis Data	44
4.7.1 Model Regresi Data Panel	45
4.7.2 Teknik Estimasi	45
4.7.2.1 <i>Common Effect Model</i>	46
4.7.2.2 <i>Fixed Effect Model</i>	46
4.7.3 Pengujian Model.....	46
4.7.3.1 Uji Chow	47
4.7.3.2 Uji Hausman	47
4.7.3.3 Uji Lagrange Multiplier	48
4.7.4 Uji Asumsi Klasik	48
4.7.4.1 Uji Normalitas.....	48
4.7.4.2 Uji Multikolinearitas	49
4.7.4.3 Uji Heteroskedastisitas.....	49
4.7.5 Uji Statistik	50
4.7.5.1 Uji Signifikansi Parameter Individual (Uji Statistik t).....	50
4.7.5.2 Uji Signifikansi Simultan (Uji Statistik F).....	51
4.7.5.3 Koefisien Determinasi (R^2).....	51
4.7.5.4 Koefisien Korelasi (R)	52

4.8 Jadwal Penelitian	52
BAB V HASIL PENELITIAN DAN ANALISIS	53
5.1 Gambaran Umum Objek Penelitian.....	53
5.1.1 Pulau Kalimantan Selatan	53
5.1.1.1 Identitas Objek Penelitian Pulau Kalimantan Selatan.....	53
5.1.1.2 Keadaan Demografis Pulau Kalimantan Selatan	55
5.1.2 Pulau Kalimantan Timur	57
5.1.2.1 Identitas Objek Penelitian Pulau Kalimantan Timur	58
5.1.2.2 Keadaan Demografis Pulau Kalimantan Timur...	60
5.2 Hasil dan Analisis.....	63
5.2.1 Deskripsi Statistik Variabel Penelitian.....	63
5.2.1.1 Gambaran Umum Pertumbuhan Ekonomi.....	63
5.2.1.2 Gambaran Umum Pengeluaran Pemerintah.....	65
5.2.1.3 Gambaran Umum Investasi	67
5.2.2 Analisis Data	71
5.2.2.1 Analisis Teknik Estimasi Data.....	71
5.2.2.2 Pengujian Model.....	71
5.2.2.2.1 Uji Chow.....	72
5.2.2.2.2 Uji Hausman	72
5.2.2.2.3 Uji Langrange Multiplier	73
5.2.2.3 Uji Asumsi Klasik.....	74
5.2.2.3.1 Uji Multikolinearitas.....	74
5.2.2.3.2 Uji Heteroskedastisitas	75
5.2.2.4 Hasil Analisis Regresi Data Panel	76
5.2.2.4.1 Uji Koefisien Determinasi (R^2)	79
5.2.2.4.2 Uji Signifikansi Parameter Individual (Uji Statistik t)	80
5.2.2.4.3 Uji Signifikansi Simultan (Uji Statistik F) .	82
5.2.2.4.4 Koefisien Korelasi	83
5.2.2.5 Hasil Analisis Regresi Data Panel Provinsi Kalimantan Selatan.....	84
5.2.2.6 Hasil Analisis Regresi Data Panel Provinsi	

Kalimantan Timur	85
5.2.2.7 Perbandingan Hasil Analisis Regresi Data Panel	
Provinsi Kalimantan Selatan dan Provinsi	
Kalimantan Timur	86
5.2.3 Hasil Pengujian Hipotesis	88
5.2.4 Pembahasan Hasil Penelitian	89
5.2.5 Implikasi Hasil Penelitian	92
5.2.6 Keterbatasan Penelitian	95
BAB VI PENUTUP	96
6.1 Kesimpulan	96
6.2 Saran	97
DAFTAR PUSTAKA	99

DAFTAR TABEL

	Halaman
Tabel 2.2 Ringkasan Penelitian Terdahulu	36
Tabel 4.1 Pedoman Interpretasi Koefisien Korelasi	52
Tabel 5.1 Luas Wilayah Menurut Kabupaten/Kota di Provinsi Kalimantan Timur.....	59
Tabel 5.2 Laju Pertumbuhan Ekonomi Kabupaten/Kota Atas Dasar Harga Konstan 2010 Provinsi Kalimantan Selatan dan Kalimantan Timur Tahun 2016-2021	64
Tabel 5.3 Pengeluaran Pemerintah Kabupaten/Kota Provinsi Kalimantan Selatan dan Kalimantan Timur Tahun 2016-2021	66
Tabel 5.4 Realisasi Investasi PMDN Kabupaten/Kota Provinsi Kalimantan Selatan dan Kalimantan Timur Tahun 2016-2021	68
Tabel 5.5 Realisasi Investasi PMA Kabupaten/Kota Provinsi Kalimantan Selatan dan Kalimantan Timur Tahun 2016-2021	69
Tabel 5.6 Hasil Uji Regresi Data Panel.....	71
Tabel 5.7 Hasil Uji Chow.....	72
Tabel 5.8 Hasil Uji Hausman	73
Tabel 5.9 Hasil Uji Lagrange Multiplier.....	73
Tabel 5.10 Hasil Uji Multikolinieritas	75
Tabel 5.11 Hasil Uji Regresi Data Panel <i>Common Effect Model</i>	77
Tabel 5.12 Hasil Uji Koefisien Determinasi (R^2)	79
Tabel 5.13 Hasil Uji Statistik t.....	80
Tabel 5.14 Hasil Uji Statistik F.....	82
Tabel 5.15 Hasil Regresi Data Panel CEM Provinsi Kalimantan Selatan.....	84
Tabel 5.16 Hasil Regresi Data Panel REM Provinsi Kalimantan Timur	85

DAFTAR GAMBAR

	Halaman
Gambar 1.1 Pertumbuhan Ekonomi Provinsi Kalimantan Selatan (Persen) Tahun 2016-2021	6
Gambar 1.2 Laju Pertumbuhan Ekonomi Provinsi Kalimantan Timur (Persen) Tahun 2016-2021	9
Gambar 1.3 Tren Realisasi Investasi Tahun 2010 s/d Triwulan II Tahun 2020	10
Gambar 1.4 Realisasi Investasi PMDN dan PMA Tahun 2018-2020....	10
Gambar 3.1 Kerangka Konseptual (Metode Penelitian)	39
Gambar 5.1 Peta Pulau Kalimantan Selatan.....	53
Gambar 5.2 Perkembangan Jumlah dan Pertumbuhan Penduduk Kalimantan Selatan Tahun 1971-2020	55
Gambar 5.3 Komposisi Komuter Menurut Generasi Provinsi Kalimantan Selatan	56
Gambar 5.4 Peta Pulau Kalimantan Timur	58
Gambar 5.5 Presentase Jenis Kelamin Penduduk Provinsi Kalimantan Timur	61
Gambar 5.6 Presentase Jenis Kelamin Penduduk Provinsi Kalimantan Timur	62
Gambar 5.7 Grafik Hasil Uji Heteroskedastisitas	76

DAFTAR LAMPIRAN

Halaman

Lampiran I	Data Panel.....	103
Lampiran II	Data Panel dengan <i>Logaritma Natural (Ln)</i>	105
Lampiran III	Hasil Regresi Data Panel dengan Estimasi <i>CEM</i>	109
Lampiran IV	Hasil Regresi Data Panel dengan Estimasi <i>FEM</i>	110
Lampiran V	Hasil Regresi Data Panel dengan Estimasi <i>REM</i>	111
Lampiran VI	Hasil Uji Chow	112
Lampiran VII	Hasil Uji Hausman	112
Lampiran VIII	Hasil Uji Lagrange Multiplier (LM).....	113
Lampiran IX	Hasil Uji Asumsi Klasik, Uji Multikolinearitas	113
Lampiran X	Hasil Uji Asumsi Klasik, Uji Heteroskedastisitas	114
Lampiran XI	Hasil Analisis Regresi Data Panel Provinsi Kalimantan Selatan	116
Lampiran XII	Hasil Analisis Regresi Data Panel Provinsi Kalimantan Timur.....	117

