

SKRIPSI

PENGARUH *RETURN ON ASSETS (ROA)*, *EARNING PER SHARE (EPS)*, DAN *NET PROFIT MARGIN (NPM)* TERHADAP HARGA SAHAM PERUSAHAAN PERBANKAN YANG TERDAFTAR DALAM INDEKS LQ45 BURSA EFEK INDONESIA TAHUN 2016-2022

Diajukan sebagai salah satu syarat untuk memperoleh Gelar Sarjana (S1) pada
Program Studi Administrasi Bisnis

Oleh:

SYAHWINA ROSELAINA
NIM: 1810412220027




UNIVERSITAS LAMBUNG MANGKURAT
FAKULTAS ILMU SOSIAL DAN ILMU POLITIK
BANJARMASIN
2024


LEMBAR PENGESAHAN

PENGARUH *RETURN ON ASSETS* (ROA), *EARNING PER SHARE* (EPS), DAN *NET PROFIT MARGIN* (NPM) TERHADAP HARGA SAHAM PERUSAHAAN PERBANKAN YANG TERDAFTAR DALAM INDEKS LQ45 BURSA EFEK INDONESIA TAHUN 2016-2022

- A. Nama Mahasiswa : Syahwina Roselaina
NIM : 1810412220027
- B. Telah disetujui, lulus dan disahkan sebagai Skripsi Administrasi Bisnis, Fakultas Ilmu Sosial dan Ilmu Politik, Universitas Lambung Mangkurat.
- C. Tim Penguji:

a. Pembimbing
Dra. Hj. Siti Rusidah, MM (.....)
NIP. 196206171989032001


b. Penguji I
Hj. Nurul Wahyuni, S.Sos, M.AB (.....)
NIP. 197511052001122001


c. Penguji II
Noor Hidayati, S.Sos, M. AB (.....)
NIP. 197805242006042001

Banjarmasin, 22 Juni 2024

KPS Administrasi Bisnis

Ketua Pembimbing


Hj. Nurul Wahyuni, S.Sos, M.AB
NIP. 197511052001122001


Dra. Hj. Siti Rusidah, MM
NIP. 196206171989032001

Mengetahui



Prof. Dr. H. Budi Suryadi, S.Sos, M.Si
NIP: 19730112998021001



KEMENTERIAN PENDIDIKAN, KEBUDAYAAN
RISET, DAN TEKNOLOGI
UNIVERSITAS LAMBUNG MANGKURAT
FAKULTAS ILMU SOSIAL DAN ILMU POLITIK
Jalan Brigjen H. Hasan Basry Banjarmasin 70123
Telepon : (0511) 3304595 Laman : <http://fisip.ulm.ac.id/>

SURAT TUGAS

Nomor : 1244/UN8.1.13/KP.10.00/2024

Dekan Fakultas Ilmu Sosial dan Ilmu Politik Universitas Lambung Mangkurat Banjarmasin
menugaskan Saudara/i :

1. Dra. Hj. Siti Rusidah, MM
2. Hj. Nurul Wahyuni, S.Sos, M.AB
3. Noor Hidayati, S.Sos, M.AB

Untuk menguji Skripsi mahasiswa Fakultas Ilmu Sosial dan Ilmu Politik Universitas Lambung
Mangkurat Banjarmasin:

Nama : Syahwina Roselaina
NIM : 1810412220027
Jurusan/Program Studi : Administrasi Bisnis
Judul Skripsi : Pengaruh *Return On Asset* (ROA), *Earning Per Share* (EPS),
Dan *Net Profit Margin* (NPM) Terhadap Harga Saham
Perusahaan Perbankan Yang Terdaftar Dalam Indeks LQ45
Bursa Efek Indonesia Tahun 2016-2022

Dilaksanakan pada:

Hari dan Tanggal : Selasa, 26 Maret 2024
J a m : 10.30 Wita s.d Selesai
T e m p a t : Ruang Sidang 2 (Gedung Lama FISIP ULM)

Demikian surat tugas ini diberikan, untuk dilaksanakan sebagaimana mestinya.

Banjarmasin, 15 Maret 2024
Dekan,



Prof. Dr. H. Budi Suryadi, S.Sos., M.Si
NIP 197301221998021001



Catatan :

1. UU ITE No. 11 Tahun 2008 Pasal 5 Ayat 1 "Informasi Elektronik dan/atau Dokumen Elektronik dan/atau hasil cetaknya merupakan alat bukti yang sah."
2. Dokumen ini telah ditandatangani secara elektronik menggunakan sertifikat elektronik yang diterbitkan oleh BSE





KEMENTERIAN PENDIDIKAN, KEBUDAYAAN
RISET, DAN TEKNOLOGI
UNIVERSITAS LAMBUNG MANGKURAT
FAKULTAS ILMU SOSIAL DAN ILMU POLITIK

Jalan Brigjen H. Hasan Basry Banjarmasin 70123
Telepon : (0511) 3304595 Laman : <http://fisip.ulm.ac.id/>

BERITA ACARA UJIAN SKRIPSI

Pada hari ini Selasa tanggal 26 bulan Maret tahun 2024, Tim Penguji yang ditunjuk oleh Dekan Fakultas Ilmu Sosial dan Ilmu Politik Universitas Lambung Mangkurat Banjarmasin dengan surat Nomor: 1244/UN8.1.13/KP.10.00/2024 tanggal 15 Maret 2024 untuk menguji skripsi :

Nama : Syahwina Roselaina
NIM : 1810412220027
Jurusan/Program Studi : Administrasi Bisnis
Judul Skripsi : Pengaruh *Return On Asset (ROA)*, *Earning Per Share (EPS)*,
Dan *Net Profit Margin (NPM)* Terhadap Harga Saham
Perusahaan Perbankan Yang Terdaftar Dalam Indeks LQ45
Bursa Efek Indonesia Tahun 2016-2022

Tempat Ujian : Ruang Lab Bisnis (Gedung Baru FISIP ULM)
Waktu Ujian : 10.00 Wita s.d Selesai
Nilai : 80 (A)
Dinyatakan : Lulus / ~~Tidak Lulus~~

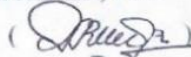


Demikian berita acara ini dibuat dan ditandatangani sesuai dengan peraturan Fakultas Ilmu Sosial dan Ilmu Politik Universitas Lambung Mangkurat Banjarmasin.

Dibuat di : BANJARMASIN
Pada Tanggal : 26 Maret 2024

Tim Penguji,

Mahasiswa yang diuji,

Syahwina Roselaina

1. Ketua : Dra. Hj. Siti Rusidah, MM
()
2. Sekretaris : Hj. Nurul Wahyuni, S.Sos, M.AB
()
3. Anggota : Noor Hidayati, S.Sos, M.AB
()

Mengetahui/membenarkan :
a.n. Dekan
Koordinator Program Studi Administrasi Bisnis,



Hj. Nurul Wahyuni, S.Sos, M.AB
NIP. 19751105 200112 2 001

KATA PENGANTAR

Assalamualaikum Wr.Wb.

Puji syukur penulis panjatkan atas kehadiran Allah SWT yang telah memberikan kasih sayang dan rahmatnya serta diberikan kesehatan sehingga dapat menyelesaikan skripsi ini dengan judul “Pengaruh *Return On Assets* (ROA), *Earning Per Share* (EPS), Dan *Net Profit Margin* (NPM) Terhadap Harga Saham Perusahaan Perbankan Yang Terdaftar Dalam Indeks LQ45 Bursa Efek Indonesia Tahun 2016-2022”. Tak lupa juga shalawat serta salam penulis curahkan kepada Nabi Muhammad SAW yang telah memberikan suri tauladan bagi kita semua. Penulis menyadari bahwa skripsi ini dapat diselesaikan karena adanya bantuan dan bimbingan baik secara moral maupun material dari berbagai pihak, oleh karena itu pada kesempatan ini penulis mengucapkan terimakasih kepada:

1. Bapak Prof. Dr. Ahmad Alim Bachri, SE., M.Si. selaku Rektor Universitas Lambung Mangkurat Banjarmasin.
2. Bapak Prof. Dr. H. Budi Suryadi, S.Sos., M.Si selaku Dekan Fakultas Ilmu Sosial dan Ilmu Politik Universitas Lambung Mangkurat Banjarmasin.
3. Ibu Hj. Nurul Wahyuni, S.Sos, M.AB selaku Koordinator Program Studi Administrasi Bisnis Fakultas Ilmu Sosial dan Ilmu Politik, dan selaku Dosen Penguji I yang telah membantu penulis dalam menyelesaikan pembuatan skripsi.
4. Ibu Noor Hidayati, S.Sos, M.AB selaku Sekretaris Koordinator Program Studi Administrasi Bisnis Fakultas Ilmu Sosial dan Ilmu Politik dan selaku Dosen

Penguji II yang telah membantu penulis dalam menyelesaikan pembuatan skripsi.

5. Bapak Setio Utomo, S.Sos, M.AB selaku dosen pembimbing akademik yang banyak memberikan nasihat kepada penulis selama menjalani perkuliahan.
6. Ibu Dra. Hj. Siti Rusidah, M selaku Dosen Pembimbing I yang telah meluangkan waktu, tenaga, dan pikiran dalam bimbingan serta arahan sehingga penulis dapat menyelesaikan skripsi ini.
7. Seluruh dosen dan staff Program Studi Administrasi Bisnis yang telah memberikan penulis ilmu yang bermanfaat selama menempuh perkuliahan.
8. Teman-teman Administrasi Bisnis angkatan 2018 yang telah memberikan dukungan dan semangat kepada penulis.
9. Semua pihak yang telah membantu baik dalam bentuk bantuan moral maupun material yang telah memperlancar penulisan skripsi ini yang tidak bisa penulis sebutkan satu persatu.

Penulis juga menyadari bahwa skripsi ini masih jauh dari kata sempurna, masih banyak kekurangan dikarenakan terbatasnya pengetahuan yang dimiliki. Oleh karena itu, penulis mengharapkan kritik dan saran yang membangun agar skripsi ini menjadi lebih baik lagi. Dan semoga skripsi ini dapat memberikan manfaat dan menambah pengetahuan kita semua.

Banjarmasin, 26 Maret 2024

Syahwina Roselaina

LEMBAR PERSEMBAHAN

Sebagai ungkapan terima kasih, penulis persembahkan karya ini kepada pemberi cinta tak terbatas; ibu Tawi Sri Kinarsih dan ayah Syahrudin atas dukungan dan doa, serta material yang senantiasa kalian berikan kepadaku.

Dan teruntuk diri sendiri, terima kasih untuk hidup dan tidak menyerah sampai di titik ini.

PERNYATAAN ORISINALITAS

Dengan ini saya menyatakan:

1. Karya tulis skripsi saya ini adalah asli dan belum pernah diajukan untuk mendapatkan gelar akademik di perguruan tinggi manapun.
2. Karya tulis ini adalah murni gagasan, rumusan dan penelitian sendiri tanpa bantuan pihak lain kecuali arahan dari dosen pembimbing dan masukan tim penguji.
3. Seluruh karya atau pendapat pakar atau karya yang telah di publikasikan orang lain yang terdapat dalam karya tulis ini telah di sitasi nama pengarangnya dan dicantumkan di dalam daftar pustaka.
4. Pernyataan ini dibuat dengan sesungguhnya dan apabila dikemudian hari terdapat penyimpangan dan ketidakbenaran dalam pernyataan ini, maka saya sebagai peneliti bersedia menerima sanksi sesuai dengan undang- undang yang berlaku.

Banjarmasin, 26 Maret 2024

Yang membuat pernyataan,

Syahwina Roselaina

NIM: 1810412220027

DAFTAR ISI

SKRIPSI.....	i
LEMBAR PENGESAHAN	i
BERITA ACARA	ii
SURAT TUGAS	iii
KATA PENGANTAR.....	iv
LEMBAR PERSEMBAHAN	vi
PERNYATAAN ORINSINALITAS.....	vii
DAFTAR ISI.....	viii
DAFTAR TABEL	x
DAFTAR GAMBAR.....	xii
ABSTRAK	xiv
ABSTRACT	xv
BAB I PENDAHULUAN.....	1
1.1 Latar Belakang	1
1.2 Rumusan Masalah	21
1.3 Tujuan Penelitian	22
1.4 Manfaat Penelitian	23
BAB II TINJAUAN PUSTAKA.....	25
2.1 Tinjauan Teoritis	25
2.1.1 Manajemen Keuangan.....	25
2.1.2 Laporan Keuangan.....	28
2.1.3 Bank.....	34
2.1.4 Pasar Modal	40
2.1.5 Indeks LQ45	43
2.1.6 Rasio Profitabilitas	44
2.1.7 <i>Return On Asset (ROA)</i>	46
2.1.8 <i>Earning Per Share (EPS)</i>	49
2.1.9 <i>Net Profit Margin (NPM)</i>	51
2.1.10 Saham.....	53

2.1.11	Harga Saham	56
2.2	Penelitian Terdahulu	62
2.3	Hipotesis dan Model Penelitian	73
2.3.1	Hipotesis	73
2.3.2	Model Penelitian.....	80
BAB III	METODE PENELITIAN	81
3.1	Pendekatan Penelitian	81
3.2	Desain Penelitian	81
3.3	Objek Penelitian.....	82
3.4	Populasi, Besar Sampel, dan Teknik Sampling	82
3.4.1	Populasi	82
3.4.2	Besar Sampel	83
3.4.1	Teknik Sampling	83
3.5	Definisi Operasional Variabel.....	85
3.5.1	Variabel Independen.....	85
3.5.2	Variabel Dependen	87
3.6	Jenis Data	87
3.7	Teknik Pengumpulan Data.....	87
3.8	Teknik Analisis Data.....	88
3.8.1	Analisis Statistik Deskriptif.....	88
3.8.2	Uji Asumsi Klasik	88
3.8.3	Analisis Regresi Linier Berganda.....	91
3.8.4	Uji Hipotesis	91
3.8.5	Koefisien Determinasi (R ²).....	93
BAB IV	HASIL PENELITIAN.....	95
4.1	Deskripsi Objek Penelitian.....	95
4.2	Analisis Statistik Deskriptif	95
4.2.1	Analisis Statistik Deskriptif Variabel Return On Assets (ROA)	96
4.2.2	Analisis Statistik Deskriptif Variabel Earning Per Share (EPS).....	96
4.2.3	Analisis Statistik Deskriptif Variabel Net Profit Margin (NPM)	97
4.2.4	Analisis Statistik Deskriptif Variabel Harga Saham.....	97

4.3 Hasil Uji Asumsi Klasik	97
4.3.1 Uji Normalitas.....	97
4.3.2 Uji Multikolinearitas	100
4.3.3 Uji Heteroskedastisitas.....	101
4.3.4 Uji Autokorelasi.....	102
4.4 Analisis Linier Berganda	104
4.5 Uji Hipotesis	105
4.5.1 Hasil Uji Secara Parsial (Uji-t)	105
4.5.2 Hasil Uji Secara Simultan (Uji-f)	108
4.5.3 Hasil Koefisien Determinasi	110
4.5.4 Hasil Model Akhir Penelitian	111
BAB V PEMBAHASAN HASIL.....	112
5.1 Pembahasan Hasil	112
5.1.1 Pengaruh <i>Return On Asset</i> (ROA) Terhadap Harga Saham	112
5.1.2 Pengaruh <i>Earning Per Share</i> (EPS) Terhadap Harga Saham	113
5.1.3 Pengaruh <i>Net Profit Margin</i> (NPM) Terhadap Harga Saham.....	114
5.1.4 Pengaruh <i>Return On Asset</i> (ROA), <i>Earning Per Share</i> (EPS) dan <i>Net Profit Margin</i> (NPM) Terhadap Harga Saham	115
5.2 Implikasi Penelitian	115
5.2.1 Pengaruh <i>Return On Assets</i> (ROA) Terhadap Harga Saham.....	115
5.2.2 Pengaruh <i>Earning Per Share</i> (EPS) Terhadap Harga Saham	117
5.2.3 Pengaruh <i>Net Profit Margin</i> (NPM) Terhadap Harga Saham.....	118
5.2.4 Pengaruh <i>Return On Asset</i> (ROA) <i>Earning Per Share</i> (EPS) dan <i>Net Profit Margin</i> (NPM) Terhadap Harga Saham	119
5.3 Keterbatasan Hasil Penelitian	120
BAB VI PENUTUP	121
6.1 Kesimpulan	121
6.2 Saran	122
6.2.1 Saran Akademis	115
6.2.1 Saran Praktis	115
DAFTAR PUSTAKA	123

LAMPIRAN.....	123
BIODATA PENELITI.....	123

DAFTAR GAMBAR

Gambar 1.1 Pergerakan ROA dan Harga Saham Bank Index LQ45 2016-2022..	13
Gambar 1.2 Pergerakan EPS dan Harga Saham Bank Index LQ45 2016-2022 ...	16
Gambar 1.3 Pergerakan NPM dan Harga Saham Bank Index LQ45 2016-2022..	19
Gambar 2.1 Model Penelitian	71
Gambar 4.1 Histogram Uji Normalitas	96
Gambar 4.2 Normal Probability Plot	97
Gambar 4.3 Hasil Uji Scatterplot	100

ABSTRAK

Syahwina Roselaina, 1810412220027, 2024. Pengaruh *Return On Assets* (ROA), *Earning Per Share* (EPS), Dan *Net Profit Margin* (NPM) Terhadap Harga Saham Perusahaan Perbankan Yang Terdaftar Dalam Indeks LQ45 Bursa Efek Indonesia Tahun 2016-2022. Dibawah bimbingan Siti Rusidah.

Penelitian ini bertujuan untuk mengetahui dan menguji pengaruh signifikan secara parsial *Return On Assets* (X1), *Earning Per Share* (X2), Dan *Net Profit Margin* (X3) terhadap Harga Saham (Y) perusahaan perbankan yang terdaftar dalam indeks LQ45 Bursa Efek Indonesia Tahun 2016-2022.

Penelitian ini menggunakan pendekatan kuantitatif dan dengan desain penelitian eksplanatori. Populasi yang digunakan dalam penelitian ini adalah seluruh Laporan Keuangan Perusahaan Perbankan Yang Terdaftar Di Bursa Efek Indonesia Yang Masuk Kedalam Indeks LQ45, sedangkan sampel yang digunakan yaitu Laporan Keuangan Perusahaan Perbankan Yang Terdaftar Di Bursa Efek Indonesia Yang Masuk Kedalam Indeks LQ45 sebanyak 35. Penelitian ini menggunakan Teknik Purposive Sampling. Analisis data yang digunakan adalah Analisis Linier Berganda dan Uji Hipotesis SPSS versi 29.

Hasil penelitian menunjukkan untuk variabel *Return On Assets* (ROA) tidak berpengaruh signifikan secara parsial terhadap Harga Saham. Untuk *Earning Per Share* (EPS) berpengaruh signifikan secara parsial terhadap Harga Saham. Untuk *Net Profit Margin* (NPM) tidak berpengaruh signifikan secara parsial terhadap Harga Saham. Sedangkan untuk *Return On Assets* (ROA), *Earning Per Share* (EPS), Dan *Net Profit Margin* (NPM) secara simultan berpengaruh signifikan terhadap Harga Saham.

Kata Kunci: *Return On Assets* (ROA), *Earning Per Share* (EPS), *Net Profit Margin* (NPM), Harga Saham

ABSTRACT

Syahwina Roselaina, 1810412220027, 2024, The Influence of Return On Assets (ROA), Earning Per Share (EPS) and Net Profit Margin (NPM) on Stock Prices at Banking Companies Listed On the LQ45 Index For 2016-2022, Under the guidance of: Siti Rusidah.

This research aims to examine and analyse the influence of Return On Assets (X1), Earning Per Share (X2), and Net Profit Margin (X3) on Stock Prices (Y) at Banking Companies Listed On the LQ45 Index For 2016-2022.

The research approach used a quantitative approach and explanatory type. The population of this research used all of financial statements and annual report by Insurance Companies listed on the Stock Exchange, and for the sample uses annual report Banking Companies Listed On the LQ45 Index of 35 samples. This study uses purposive sampling. Technique of data analysis uses multiple linear regression, and hypothesis testing by SPSS version 29.

The results of the research are variable Return On Assets (ROA) partially prove has no significant effect on Stock Prices. The Earning Per Share (EPS) partially prove has significant effect on Stock Prices. The Net Profit Margin (NPM) partially prove has no significant effect on Stock Prices. And Return On Assets (ROA), Earning Per Share (EPS) and Net Profit Margin (NPM) simultaneously have significant effect on Stock Prices.

Keywords: Return On Assets (ROA), Earning Per Share (EPS) and Net Profit Margin (NPM), Stock Pri

