

SKRIPSI

**PENGARUH RETURN ON ASSET (ROA), EARNING PER SHARE (EPS)
DAN PRICE EARNING RATIO (PER) TERHADAP HARGA SAHAM
(STUDI PADA PERUSAHAAN MANUFAKTUR SEKTOR INDUSTRI
BARANG KONSUMSI YANG TERDAFTAR DI BURSA EFEK
INDONESIA (BEI) PERIODE 2017-2019)**



Diajukan Untuk Melengkapi Persyaratan Dalam Memperoleh
Gelar Sarjana Akuntansi

Oleh:

MUHAMMAD YAHYA RAMADHAN

C1C114044

**PROGRAM STUDI S-1 AKUNTANSI
FAKULTAS EKONOMI DAN BISNIS
UNIVERSITAS LAMBUNG MANGKURAT
BANJARMASIN**

2024

LEMBAR LEGALITAS


PENGARUH RETURN ON ASSET (ROA), EARNING PER SHARE (EPS), DAN
PRICE EARNING RATIO (PER) TERHADAP HARGA SAHAM (STUDI
PERUSAHAAN MANUFAKTUR SEKTOR INDUSTRI BARANG KONSUMSI YANG
TERDAFTAR DI BURSA EFEK INDONESIA (BEI) 2017-2019)

Yang dipersiapkan dan disusun oleh:

MUHAMMAD YAHYA RAMADHAN
NIM. C1C114044

Telah dipertahankan di depan Tim Penguji pada tanggal 24 Februari 2022 dan dinyatakan
telah memenuhi syarat untuk diterima


Dosen Pembimbing



Dra. Sustinah Umarjani, SH, MM, Ak, CA


NIP. 196509041992032002

Dosen Penguji I



Dr. Drs. Sarwani, AK, M.Si, CA
NIP. 196406161991031005

Dosen Penguji II



Drs. Ec. H. Akhmad Sayudi, Ak, CA
NIP. 196202251985031002

Mengetahui,

Koordinator Program Studi S1 Akuntansi



Alfian, SE, M.Si, Ak, CA
NIP. 197503212003121001

**LEMBAR PENGESAHAN
UNIVERSITAS LAMBUNG MANGKURAT
FAKULTAS EKONOMI DAN BISNIS**

Nama : Muhammad Yahya Ramadhan
NIM : C1C114044
Jurusan : S1 Akuntansi
Judul Skripsi : Pengaruh Return On Asset (ROA), Earning Per Share (EPS), dan Price Earning Ratio (PER) Terhadap Harga Saham (Studi Perusahaan Manufaktur Sektor Industri Barang Konsumsi yang Terdaftar Di Bursa Efek Indonesia (BEI) 2017-2019)
Mata Kuliah Pokok : Manajemen Keuangan
Ujian Dilaksanakan : Kamis, 24 Februari 2022 (Pukul 14.00 WITA s/d Selesai)

TIM PENGUJI

Pembimbing : Dra. Sustinah Limarjani, SH, MM, Ak, CA

(.....)

Penguji I : Dr. Drs. Sarwani, Ak, M.Si, CA

(.....)

Penguji II : Drs. Ec. H. Akhmad Sayudi, Ak, CA

(.....)

BERITA ACARA PERBAIKAN SKRIPSI

Berdasarkan hasil ujian skripsi yang telah dilaksanakan oleh mahasiswa Fakultas Ekonomi dan Bisnis Universitas Lambung Mangkurat:

Nama : Muhammad Yahya Ramadhan

NIM : C1C114044




Program Studi : S-1 Akuntansi

Judul Skripsi : Pengaruh Return On Asset (ROA), Earning Per Share (EPS), dan Price Earning Ratio (PER) Terhadap Harga Saham (Studi Perusahaan Manufaktur Sektor Industri Barang Konsumsi yang Terdaftar di Bursa Efek Indonesia (BEI) 2017-2019)

Hari, Tanggal Ujian : Kamis, 24 Februari 2022

Waktu, Tempat : 14.00-16.00 WITA, Zoom Meeting

Dengan ini telah melakukan perbaikan skripsi berdasarkan saran Tim Penguji:

No	Nama Tim Penguji	Jabatan	Tanda Tangan
1	Dra. Sustinah Limarjani, SH, MM, AK, CA	Pembimbing	
2	Dr. Drs. Sarwani, Ak, M.Si, CA	Ketua	
3	Drs. Ec. H. Akhmad Sayudi, Ak, CA	Sekretaris	

Demikian berita acara perbaikan skripsi yang telah mendapat persetujuan dari Tim Penguji

Banjarmasin, Agustus 2023


Mengetahui,

Koordinator Program Studi S1 Akuntansi



Affian, S1, M.Si, Ak, CA
NIP. 197503212003121001

Mahasiswa,



Muhammad Yahya Ramadhan
NIM. C1C114044

PERNYATAAN ORISINALITAS

Saya yang bertanda tangan di bawah ini menyatakan dengan sesungguhnya, bahwa Skripsi ini merupakan hasil penelitian yang Saya lakukan. Segala kutipan dan bantuan dari berbagai sumber telah diungkapkan sebagaimana mestinya. Skripsi ini belum pernah dipublikasikan untuk keperluan lain oleh siapapun juga. Apabila di kemudian hari ternyata pernyataan Saya ini tidak benar, maka Saya bersedia menerima akibat hukum dari ketidakbenaran pernyataan tersebut.

Banjarmasin, 15 Februari 2024



at pernyataan

Muhammad Yahya Ramadhan
CIC114044

KATA PENGANTAR

Assalamu'alaikum wr.wb.

Puji dan syukur kehadiran Allah SWT yang telah melimpahkan rahmat serta hidayah-Nya sehingga penulis dapat menyelesaikan skripsi yang berjudul **“Pengaruh *Return On Asset (ROA)*, *Earning Per Share (EPS)* dan *Price Earning Ratio (PER)* terhadap Harga Saham (Studi Pada Perusahaan Manufaktur Sektor Industri Barang Konsumsi Yang Terdaftar Di Bursa Efek Indonesia (BEI) Periode 2017-2019)”** ini dapat diselesaikan dengan baik. Sholawat serta salam senantiasa kita haturkan kepada junjungan kita nabi Muhammad SAW.

Penulis skripsi ini dimaksudkan untuk memenuhi syarat untuk memperoleh gelar sarjana Akuntansi jurusan Akuntansi Fakultas Ekonomi dan Bisnis Universitas Lambung Mangkurat. Diiiringi dengan kerendahan hati dan penuh kesadaran, penulis sampaikan bahwa skripsi ini tidak akan terselesaikan tanpa adanya motivasi dan bantuan dari semua pihak, baik secara langsung maupun tidak langsung. Oleh karena itu, penulis mengucapkan rasa terima kasih kepada semua pihak yang telah membantu sehingga terselesaikannya skripsi ini. tak lupa penulis ingin menyampaikan rasa terima yang mendalam kepada:

1. Bapak Prof. Dr. H. Sutarto Hadi, M.Si. M.Sc selaku rektor Universitas Lambung Mangkurat.
2. Bapak Dr. H. Atma Hayat, Drs. Ec., M.Si. Ak., CA selaku Dekan Fakultas Ekonomi dan Bisnis Universitas Lambung Mangkurat.
3. Bapak H. Alfian, SE, M.Si, Ak, CA selaku Koordinator Program Studi S1 Akuntansi FEB ULM beserta segenap jajaran pengajar Prodi S1 Akuntansi.
4. Ibu Dra. Sustinah Lemarjani, S.H, M.M. Ak, CA selaku dosen pembimbing skripsi menulis yang telah banyak memberikan saran, ilmu dan dukungan yang diberikan serta kesediaan waktunya dalam memberikan bimbingan dengan sebaik-baiknya dan senantiasa memberikan pengarahan dan dukungan dengan sabar selama masa perkuliahan hingga penyusunan skripsi ini.

5. Bapak Dr. Sarwani, Drs, M.Si, Ak selaku dosen penguji skripsi I dan Bapak Drs. Ec. H. Akhmad Sayudi, Ak, CA selaku dosen penguji skripsi II yang telah memberikan banyak inspirasi selama masa perkuliahan serta masukan, saran dan bantuan dalam penyusunan skripsi ini.
6. Teruntuk kedua orang tua penulis yaitu terima kasih atas doa yang diberikan selama ini serta kasih sayang yang tiada kira untuk penulis.
7. Keluarga PIK-Ma “BRM” ULM yang banyak memotivasi dan memberikan dukungan kepada penulis selama ini.
8. Teman-teman akuntansi angkatan 2014, terima kasih segala dukungan selama perkuliahan kepada penulis.

Seluruh pihak yang namanya tidak bisa disebutkan satu persatu, penulis mengucapkan rasa terima kasih atas doa dan dukungannya selama ini. penulis menyadari bahwa skripsi ini masih jauh dari sempurna. Oleh karena itu, kritik dan saran masih diperlukan untuk penyempurnaan skripsi ini.

Wassalamu’alaikum wr.wb.

Banjarmasin, 23 Februari 2022

Muhammad Yahya Ramadhan

ABSTRACTION

Muhammad Yahya Ramadhan (2021), The Effect of Return On Assets (ROA), Earning Per Share (EPS) and Price Earning Ratio (PER) on Stock Prices

Advisor : Dra. Sustinah Lemarjani, S.H, M.M. Ak, CA

This study aims to empirically examine the effect of Return On Assets (ROA), Earning Per Share (EPS) and Price Earning Ratio (PER) on Stock Prices (Study on Manufacturing Companies in the Consumer Goods Industry Sector Listed on the Indonesia Stock Exchange (IDX) Period 2017-2019). The independent variables used in this study are Return on Assets (ROA), Earning Per Share (EPS) and Price Earning Ratio (PER) while the dependent variable used in this study is Stock Price.

The population in this study are manufacturing companies in the consumer goods industry sector which are listed on the Indonesia Stock Exchange. This study uses secondary data which is processed using multiple linear regression analysis with the calculation process carried out by the SPSS 25 application program. The research sample was taken based on purposive sampling, totaling 17 companies consisting of manufacturing companies in the consumer goods industry sub-sector listed on the BEI during period 2017-2019.

The results of the study found that Return on Assets (ROA) and Earning Per Share (EPS) had an effect on stock prices. While the Price Earning Ratio (PER) has no effect on stock prices.

Keywords: Return On Assets (ROA), Earning Per Share (EPS), Price Earning Ratio (PER), Stock Price

ABSTRAKSI

Muhammad Yahya Ramadhan (2021), Pengaruh Pengaruh *Return On Asset* (ROA), *Earning Per Share* (EPS) Dan *Price Earning Ratio* (PER) Terhadap Harga Saham
Pembimbing : Dra. Sustinah Lemarjani, S.H, M.M. Ak, CA

Penelitian ini bertujuan untuk menguji secara empiris pengaruh *Return On Asset* (ROA), *Earning Per Share* (EPS) dan *Price Earning Ratio* (PER) terhadap Harga Saham (Studi Pada Perusahaan Manufaktur Sektor Industri Barang Konsumsi yang Terdaftar Di Bursa Efek Indonesia (BEI) Periode 2017-2019). Variabel independen yang digunakan dalam penelitian ini yaitu *Return On Asset* (ROA), *Earning Per Share* (EPS) dan *Price Earning Ratio* (PER) sedangkan variabel dependen yang digunakan dalam penelitian ini yaitu Harga Saham.

Populasi dalam penelitian ini adalah perusahaan manufaktur sektor industri barang konsumsi yang terdaftar di Bursa Efek Indonesia. Penelitian ini menggunakan data sekunder yang diolah menggunakan metode analisis regresi linear berganda dengan proses perhitungan yang dilakukan oleh program aplikasi SPSS 25. Sampel penelitian yang diambil berdasarkan *purposive sampling* yang berjumlah 17 perusahaan yang terdiri dari perusahaan manufaktur sub sektor industry barang konsumsi yang terdaftar di BEI selama periode 2017-2019.

Hasil penelitian menemukan *Return On Asset* (ROA) dan *Earning Per Share* (EPS) berpengaruh terhadap harga saham. Sedangkan *Price Earning Ratio* (PER) tidak berpengaruh terhadap harga saham.

Kata Kunci : *Return On Asset* (ROA), *Earning Per Share* (EPS), *Price Earning Ratio* (PER), Harga Saham

DAFTAR ISI

HALAMAN JUDUL	i
DAFTAR ISI	x
BAB I PENDAHULUAN	xii
1.1 Latar Belakang	1
1.2 Rumusan Masalah.....	1
1.3 Tujuan Penelitian	6
1.4 Manfaat Penelitian	6
1.5 Sistematika Penulisan	7
BAB II TINJAUAN PUSTAKA	9
2.1 <i>Signaling Theory</i>	9
2.2 Saham	9
A. Pengertian Saham.....	9
B. Jenis-jenis harga Saham.....	11
C. Faktor yang Mempengaruhi Harga Saham	12
2.3 <i>Return On Asset (ROA)</i>	15
2.4 <i>Earning Per Share (EPS)</i>	15
2.5 <i>Price Earning Ratio (PER)</i>	18
2.6 Penelitian Terdahulu.....	19
BAB III KERANGKA KONSEPTUAL DAN HIPOTESIS PENELITIAN	21
3.1 Kerangka Konseptual	21
3.2 Hipotesis Penelitian	23
3.3 Model Penelitian	25
BAB IV METODE PENELITIAN	26
4.1 Ruang Lingkup Penelitian	26
4.2 Jenis Penelitian	26
4.3 Tempat/Lokasi penelitian	27
4.4 Unit Analisis.....	27
4.5 Populasi dan sampel	27
4.5.1 Populasi.....	27

4.5.2 Sampel	29
4.6 Variabel dan Definisi Operasional Variabel.....	31
4.6.1 Variabel Dependen	32
4.6.2 Variabel Independen	32
4.7 Teknik Pengumpulan Data	33
4.7.1 Uji Asumsi Klasik.....	34
4.7.2 Analisis Koefisien Regresi Berganda	37
4.7.3 Uji Hipotesis	38
BAB V HASIL PENELITIAN DAN ANALISIS.....	39
5.1 Gambaran Umum Objek Penelitian	45
5.2 Hasil dan Analisis.....	61
5.2.1 Statistik Deskriptif.....	61
5.2.2 Pengujian Data Penelitian.....	63
5.2.3 Pembahasan	73
BAB VI KESIMPULAN DAN SARAN	74
6.1 Kesimpulan	74
6.2 Saran.....	75
DAFTAR PUSTAKA	76
<u>LAMPIRAN</u>.....	83

DAFTAR TABEL

Tabel 2.1 Penelitian Terdahulu	16
Tabel 4.1 Daftar Populasi Penelitian.....	32
Tabel 4.2 Seleksi Sampel	34
<u>Tabel 4.3 Daftar Sampel penelitian.....</u>	<u>34</u>
<u>Tabel 4.3 Daftar Sampel penelitian.....</u>	<u>34</u>
Tabel 5.1 Perkembangan Bursa Efek	46
Tabel 5.3 Statistik Deskriptif	62
Tabel 5.4 Hasil Uji Multikolinearitas	66
Tabel 5.5 Hasil Uji Autokorelasi	67
Tabel 5.6 Kesimpulan Hasil Uji Asumsi Klasik	68
Tabel 5.7 Hasil Analisis Regresi Linear Berganda	68
Tabel 5.8 Hasil Koefisien determinasi	69
Tabel 5.9 Ketentuan hubungan koefisien Korelasi	70
Tabel 5.10 Hasil Uji hipotesis variabel dependen.....	71
Tabel 5.11 Hasil uji F.....	68

DAFTAR GAMBAR

Gambar 3.1 Kerangka Berpikir	26
Gambar 3.2 Model Penelitian	29
Gambar 5.1 Metode grafik normal P-Plot.....	65
Gambar 5.2 Uji Heterokedastisitas	26

