

**SKRIPSI**

**ANALISIS PENGARUH PERTUMBUHAN EKONOMI, TINGKAT  
KEMISKINAN DAN PENGANGGURAN TERHADAP INDEKS  
PEMBANGUNAN MANUSIA PADA 6 KABUPATEN/KOTA DI PROVINSI  
KALIMANTAN SELATAN TAHUN 2010-2022**



**Oleh:**

**SITI ROHMAWATI**

**2010311320017**

**PROGRAM STUDI: EKONOMI PEMBANGUNAN**

**FAKULTAS EKONOMI DAN BISNIS**

**UNIVERSITAS LAMBUNG MANGKURAT**

**BANJARMASIN**

**TAHUN 2024**

## LEMBAR LEGALITAS

### LEMBAR LEGALITAS

**PENGARUH PERTUMBUHAN EKONOMI, TINGKAT KEMISKINAN  
DAN PENGANGGURAN TERHADAP INDEKS PEMBANGUNAN  
MANUSIA PADA 6 KABUPATEN/KOTA DI PROVINSI KALIMANTAN  
SELATAN TAHUN 2010-2022**

Yang disusun dan dipersiapkan oleh:

**SITI ROHMAWATI**

**NIM. 2010311320017**


Telah dipertahankan di depan tim penguji pada tanggal 31 Januari 2024 dan dinyatakan telah memenuhi syarat untuk diterima

Pembimbing

  
**Dr. Ir. M. Anshar Nur, MM**

**NIP. 19590517 19863 1 013**


Penguji I



**Lina Suherty, SE, M.P.**

**NIP. 19761113 200003 2 001**

Penguji II



**Khairi Pahlevi, S.Pi, M.Si**

**NIP. 19720722 200604 1 003**

Mengetahui,

Koordinator Program Studi Ekonomi Pembangunan



**Chairul Sa'roni, SE, M.Si.**


**NIP. 19720908 199803 1 005**


**LEMBAR PENGESAHAN UJIAN SKRIPSI**

**LEMBAR PENGESAHAN UJIAN SKRIPSI  
UNIVERSITAS LAMBUNG MANGKURAT  
FAKULTAS EKONOMI DAN BISNIS**

Nama : Siti Rohmawati  
NIM : 2010311320017  
Program Studi : Ekonomi Pembangunan  
Judul Skripsi : Pengaruh Pertumbuhan Ekonomi, Tingkat Kemiskinan dan Pengangguran Terhadap Indeks Pembangunan Manusia Pada 6 Kabupaten/Kota Di Provinsi Kalimantan Selatan Tahun 2010-2022  
Hari/Tanggal Ujian : Rabu, 31 Januari 2024  
Tempat : Ruang Ujian III  
Waktu Ujian : 14.00 s/d 16.00 WITA

**Tim Penguji**

**Pembimbing : Dr. Ir. M. Anshar Nur, MM**  (.....)

**Penguji I : Lina Suherty, SE, M.P.**  (.....)

**Penguji II : Khairi Pahlevi, S.Pi, M.Si**  (.....)

## BERITA ACARA PERBAIKAN SKRIPSI

### BERITA ACARA PERBAIKAN SKRIPSI

Berdasarkan hasil ujian yang telah dilaksanakan oleh mahasiswa Fakultas Ekonomi dan Bisnis Universitas Lambung Mangkurat

Nama : Siti Rohmawati  
NIM : 2010311320017  
Program Studi : Ekonomi Pembangunan  
Judul Skripsi : Pengaruh Pertumbuhan Ekonomi, Tingkat Kemiskinan dan Pengangguran Terhadap Indeks Pembangunan Manusia Pada 6 Kabupaten/Kota Di Provinsi Kalimantan Selatan Tahun 2010-2022  
Mata Kuliah Pokok : Makro Ekonomi  
Ujian Dilaksanakan : Rabu, 31 Januari 2024  
Waktu Ujian : 14.00 s/d 16.00 WITA

Disetujui oleh dosen pembimbing.

Demikian berita acara perbaikan skripsi yang telah mendapatkan persetujuan.


Banjarmasin, 16 Februari 2024

Mahasiswa,

Dosen Pembimbing,



Siti Rohmawati  
NIM. 2010311320017



Dr. Ir. M. Anshar Nur, MM  
NIP. 19590517 19863 1 013

Mengetahui,

Koordinator Program Studi Ekonomi Pembangunan



Chanul Sa'roni, SE, M.Si  
NIP. 19720908 199803 1 005

## PERSETUJUAN PERBAIKAN SKRIPSI

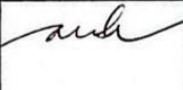
Banjarmasin, 16 Februari 2024

Nomor :  
Perihal : Persetujuan Perbaikan Skripsi  
Lampiran : 3 (tiga) surat asli

Kepada Yth.  
Koordinator Program Studi Ekonomi Pembangunan  
Fakultas Ekonomi dan Bisnis ULM  
Di tempat

Sehubungan dengan hasil ujian skripsi dan saran perbaikan yang diberikan oleh para dosen penguji, maka saya atas nama:

Nama : Siti Rohmawati  
NIM : 2010311320017  
Judul Skripsi : Pengaruh Pertumbuhan Ekonomi, Tingkat Kemiskinan Dan Pengangguran Terhadap Indeks Pembangunan Manusia Pada 6 Kabupaten/Kota Di Provinsi Kalimantan Selatan Tahun 2010-2022  
Tanggal Ujian : Rabu, 31 Januari 2024

Nama Dosen	NIP	Jabatan	Tanggal disetujui	Tanda Tangan
Dr. Ir. M. Anshar Nur, MM	19590517 19863 1 013	Pembimbing	16 Februari 2024	

Menyatakan bahwa benar telah melakukan perbaikan skripsi dengan benar sesuai saran yang diberikan pada saat ujian skripsi dan diketahui oleh Dosen Pembimbing dan diberikan persetujuan untuk melanjutkan proses administrasi selanjutnya.

Dengan surat ini dibuat untuk dipergunakan sebagaimana mestinya. Atas perhatian dan kerjasamanya, diucapkan terima kasih.

Yang membuat,  
Mahasiswa

  
**Siti Rohmawati**  
NIM. 2010311320017

## PERNYATAAN ORISINALITAS

Saya yang bertanda tangan di bawah ini:

Nama : Siti Rohmawati  
NIM : 2010311320017  
Program Studi : Ekonomi Pembangunan  
Fakultas : Ekonomi dan Bisnis

Menyatakan dengan sesungguhnya, bahwa Skripsi yang berjudul “Analisis Pengaruh Pertumbuhan Ekonomi, Tingkat Kemiskinan dan Pengangguran Terhadap Indeks Pembangunan Manusia Pada 6 Kabupaten/Kota di Provinsi Kalimantan Selatan Tahun 2010-2022” ini merupakan hasil penelitian yang telah saya lakukan. Segala kutipan dan bantuan dari berbagai sumber telah diungkapkan sebagaimana mestinya. Skripsi ini belum pernah dipublikasikan untuk keperluan lain oleh siapapun juga. Apabila di kemudian hari ternyata pernyataan saya ini tidak benar, maka saya bersedia menerima akibat hukum dari ketidakbenaran pernyataan tersebut.

Banjarmasin, 31 Januari 2024

Yang membuat pernyataan



Siti Rohmawati

NIM. 2010311320017

## **KATA PENGANTAR**

Puji dan syukur penulis panjatkan kepada Allah SWT, yang telah melimpahkan berkah dan Anugerah-Nya sehingga penulis dapat menyelesaikan Skripsi ini, dengan judul “Analisis Pengaruh Pertumbuhan Ekonomi, Tingkat Kemiskinan dan Pengangguran Terhadap Indeks Pembangunan Manusia Pada 6 Kabupaten/Kota di Provinsi Kalimantan Selatan Tahun 2010-2022”, sebagai persyaratan untuk memperoleh gelar sarjana Ekonomi di Fakultas Ekonomi dan Bisnis Universitas Lambung Mangkurat Banjarmasin.

Skripsi ini dapat selesai dikarenakan adanya dukungan dari berbagai pihak terkait yang senantiasa membantu dari segi waktu, materi, dukungan, saran, nasehat, kritik maupun doa yang tak henti-hentinya. Penulis menyadari bahwa dalam penyusunan skripsi ini masih memiliki banyak kekurangan dalam penyusunannya. Oleh karena itu, dengan besar hati penulis ingin mengucapkan terima kasih yang sebesar-besarnya kepada semua pihak dan semoga skripsi ini dapat bermanfaat. Dalam kesempatan ini, maka penulis ingin menyampaikan rasa terima kasih yang tak terhingga kepada:

1. Bapak Prof. Dr. Ahmad, SE., M.Si. selaku Rektor Universitas Lambung Mangkurat
2. Bapak Prof. Dr. H. Ahmad Yunani, SE, M.Si selaku Dekan Fakultas Ekonomi dan Bisnis Universitas Lambung Mangkurat.
3. Bapak Chairul Sa’roni, SE, M.Si selaku Koordinator Program Studi Ekonomi Pembangunan.
4. Ibu Sri Maulida, S.E.Sy., M.E.I selaku Dosen Pembimbing Akademik.

5. Bapak Dr. Ir. H. M. Anshar, MM selaku Dosen Pembimbing yang telah memberikan bimbingan, dukungan, masukan, serta saran dalam penulisan skripsi ini.
6. Ibu Lina Suherty, SE, MP dan Bapak Khairi Pahlevi, S.Pi, M.Si selaku dosen penguji pada ujian skripsi yang telah membantu memberi masukan, bimbingan serta saran kepada saya untuk perbaikan dalam penulisan skripsi ini.
7. Bapak dan Ibu Dosen dari Fakultas Ekonomi dan Bisnis Universitas Lambung Mangkurat yang telah memberikan ilmu-ilmu dan pengetahuan kepada penulis
8. Bapak dan Ibu Akademik dari Fakultas Ekonomi dan Bisnis Universitas Lambung Mangkurat yang telah memberikan ilmu-ilmu dan pengetahuan kepada penulis
9. Bapak Sunejo, seseorang yang biasa saya sebut papah. Saya persembahkan karya tulis sederhana ini untuk papah. Terimakasih atas perhatian, kasih sayang dan cinta serta sudah selalu berjuang untuk kehidupan saya. Terimakasih untuk semua doa dan dukungan papah. Sehat selalu dan hiduplah lebih lama lagi, papah harus selalu ada disetiap perjalanan dan pencapaian hidup saya.
10. Ibu Almh. Saromi, seseorang yang biasa saya sebut mamah, perempuan hebat yang paling saya rindukan dan berhasil membuat saya bangkit dari kata menyerah. Alhamdulillah kini saya telah berada pada tahap ini, menyelesaikan karya tulis sederhana ini sebagai salah satu perwujudan sebelum engkau benar-benar pergi. Terimakasih sudah melahirkan, merawat dan membesarkan saya. Terimakasih untuk semua yang engkau berikan. Perhatian, kasih sayang dan cinta paling besar untuk anak gadis bungsumu ini. Terimakasih mah sudah



mengantarkan saya berada di tempat ini, walaupun pada akhirnya saya harus berjuang sendiri tanpa kau temani lagi.

11. Teman-teman seperjuangan “Otw Skripsi” Nova Nurjannah dan Nur Alya Hayati yang terus memberikan segala sesuatu yang baik dalam keadaan apapun, terimakasih selalu memberikan semangat sehingga membuat motivasi dalam menyelesaikan skripsi ini.
12. Teman-teman terbaik “Putri Ani dan Zakia Aliza” yang selalu menghabiskan waktu dan selalu menghibur saya dari masa sekolah hingga detik ini. Terima kasih sudah selalu kebersamai, memberikan kebahagiaan disetiap waktu dan selalu ada dalam keadaan apapun.
13. Sahabat “Dewi Safitri” yang selalu ada untuk saya dalam segala kondisi dan terimakasih untuk tak pernah bosan mendengarkan keluh-kesah dan membantu segala kesulitan selama ini.
14. Teman-teman seperjuangan jurusan Ekonomi Pembangunan Angkatan 2020 yang tak bisa disebutkan satu per satu, terimakasih atas dukungan dan doa-doa baiknya.
15. Tulus yang secara tidak langsung telah memberikan warna dimasa-masa sulit selama penyusunan skripsi. Terimakasih telah menghibur penulis dengan karya dan alunan musiknya yang menemani dan menambah semangat penulis dalam menyelesaikan skripsi ini.
16. Jodoh penulis kelak kamu adalah salah satu alasan penulis menyelesaikan skripsi ini, meskipun saat ini penulis tidak tahu keberadaanmu entah di bumi

bagian mana dan menggenggam tangan siapa. Seperti kata Bj Habibie “Kalau memang dia dilahirkan untuk saya, kamu jungkir balik pun saya yang dapat”.

17. *Last but not least*, terimakasih untuk diri sendiri karena telah mampu berusaha keras dan berjuang sejauh ini. Mampu mengendalikan diri dari berbagai tekanan di luar keadaan dan tak pernah memutuskan menyerah sesulit apapun proses penyusunan skripsi ini dengan menyelesaikan sebaik dan semaksimal mungkin, ini merupakan pencapaian yang patut dirayakan untuk diri sendiri. Berbahagialah selalu di manapun berada, Rohmawati. Apapun kurang dan lebihmu mari merayakan diri sendiri.

Banjarmasin, 31 Januari 2024

Yang membuat pernyataan



Siti Rohmawati

NIM: 2010311320017

## **ABSTRACT**

*Siti Rohmawati (2024). Analysis of the influence of Economic Growth, Poverty Level and Unemployment in 6 Regencies / Cities in South Kalimantan Province in 2010-2022. Supervisor Dr Ir. H. M. Anshar, MM*

*This research aims to analyze the influence of Economic Growth, Poverty Rate, and Unemployment on 6 Districts/Cities in South Kalimantan Province from 2010 to 2022. The study employs panel data regression analysis with quantitative data operated using E-Views 12 application. The results of the study indicate that (1) simultaneously, Economic Growth, Poverty Rate, and Unemployment significantly affect the Human Development Index in the 6 Districts/Cities in South Kalimantan Province from 2010 to 2022; (2) Partially, Economic Growth and Poverty Rate significantly affect the Human Development Index, while Unemployment insignificantly affects the Human Development Index in the 6 Districts/Cities in South Kalimantan Province from 2010 to 2022; (3) The most dominant factor influencing the Human Development Index in the 6 Districts/Cities in South Kalimantan Province from 2010 to 2022 is the Poverty Rate.*

**Keywords:** *Economic Growth; Poverty Rate; Unemployment Rate; Human Development Index.*

## ABSTRAK

Siti Rohmawati (2024). Analisis pengaruh Pertumbuhan Ekonomi, Tingkat Kemiskinan dan Pengangguran Pada 6 Kabupaten/Kota di Provinsi Kalimantan Selatan Tahun 2010-2022. Pembimbing Dr. Ir. H. M. Anshar, MM

Penelitian ini bertujuan untuk menganalisa tentang pengaruh Pertumbuhan Ekonomi, Tingkat Kemiskinan dan Pengangguran Pada 6 Kabupaten/Kota di Provinsi Kalimantan Selatan Tahun 2010-2022. Pada penelitian ini menggunakan metode analisis regresi data panel dengan data kuantitatif dan data dioperasikan menggunakan dengan aplikasi E-Views 12. Hasil dari penelitian menunjukkan bahwa (1) secara simultan Pertumbuhan Ekonomi, Tingkat Kemiskinan dan Pengangguran berpengaruh signifikan terhadap Indeks Pembangunan Manusia Pada 6 Kabupaten/Kota di Provinsi Kalimantan Selatan Tahun 2010-2022; (2) Secara parsial Pertumbuhan Ekonomi dan Tingkat Kemiskinan berpengaruh signifikan terhadap Indeks Pembangunan Manusia sedangkan Pengangguran berpengaruh tidak signifikan Indeks Pembangunan Manusia Pada 6 Kabupaten/Kota di Provinsi Kalimantan Selatan Tahun 2010-2022; (3) Faktor yang paling dominan mempengaruhi Indeks Pembangunan Manusia Pada 6 Kabupaten/Kota di Provinsi Kalimantan Selatan Tahun 2010-2022 adalah Tingkat Kemiskinan.

**Kata Kunci:** Pertumbuhan Ekonomi; Tingkat Kemiskinan; Tingkat Pengangguran; Indeks Pembangunan Manusia.

## DAFTAR ISI

LEMBAR LEGALITAS .....	ii
LEMBAR PENGESAHAN UJIAN SKRIPSI .....	iii
BERITA ACARA PERBAIKAN SKRIPSI .....	iv
PERSETUJUAN PERBAIKAN SKRIPSI .....	v
PERNYATAAN ORISINALITAS .....	vi
KATA PENGANTAR .....	vii
<i>ABSTRACT</i> .....	xi
ABSTRAK .....	xii
DAFTAR ISI .....	xiii
DAFTAR TABEL .....	xvi
DAFTAR GAMBAR .....	xvii
DAFTAR LAMPIRAN .....	xviii
<b>BAB I PENDAHULUAN</b> .....	1
<b>1.1 Latar Belakang</b> .....	1
<b>1.2 Rumusan Masalah</b> .....	10
<b>1.3 Tujuan Penelitian</b> .....	10
<b>1.4 Manfaat Penelitian</b> .....	11
<b>1.5 Sistematika Pembahasan</b> .....	12
<b>BAB II TINJAUAN PUSTAKA</b> .....	14
<b>2.1 Landasan Teori</b> .....	14
<b>2.1.1 Pertumbuhan Ekonomi</b> .....	14
<b>2.1.2 Kemiskinan</b> .....	16

2.1.3	Pengangguran.....	22
2.1.4	Indeks Pembangunan Manusia.....	30
2.2	Hubungan Antar Variabel .....	35
2.3	Hasil Penelitian Terdahulu .....	44
<b>BAB III</b>	<b>KERANGKA KONSEPTUAL DAN HIPOTESIS.....</b>	<b>51</b>
3.1	Kerangka Konseptual (Model Penelitian).....	51
3.2	Hipotesis Penelitian .....	52
<b>BAB IV</b>	<b>METODE PENELITIAN.....</b>	<b>53</b>
4.1	Ruang Lingkup Penelitian .....	53
4.2	Jenis Penelitian .....	53
4.3	Tempat/Lokasi Penelitian .....	53
4.4	Unit Analisis .....	54
4.5	Variabel dan Definisi Operasional Variabel.....	54
4.6	Teknik Pengumpulan Data .....	56
4.7	Teknik Analisis Data.....	56
<b>BAB V</b>	<b>HASIL PENELITIAN DAN ANALISIS .....</b>	<b>65</b>
5.1	Gambaran Umum Obyek Penelitian .....	65
5.2.1	Gambaran Umum Kabupaten Kotabaru .....	65
5.2.2	Gambaran Umum Kabupaten Hulu Sungai Utara.....	67
5.2.3	Gambaran Umum Kabupaten Tabalong .....	68
5.2.4	Gambaran Umum Kabupaten Tanah Bumbu.....	69
5.2.5	Gambaran Umum Kota Banjarmasin.....	70
5.2.6	Gambaran Umum Kota Banjarbaru.....	71
5.2	Hasil dan Analisis .....	73

5.2.1	Deskripsi Statistik Variabel Penelitian.....	73
5.2.2	Estimasi Model Data Panel .....	81
5.2.3	Hasil Analisis Regresi Data Panel.....	84
5.2.4	Uji Asumsi Klasik.....	86
5.2.5	Uji Koefisien Determinasi (R-Square/ R <sup>2</sup> ).....	89
5.2.6	Uji Signifikasi .....	90
5.2.7	Pembahasan Hasil Penelitian .....	93
5.2.8	Implikasi Penelitian .....	101
5.2.9	Keterbatasan Penelitian .....	104
<b>BAB VI HASIL PENELITIAN DAN ANALISIS.....</b>		<b>105</b>
6.1	Kesimpulan .....	105
6.2	Saran.....	105
<b>DAFTAR PUSTAKA.....</b>		<b>108</b>
<b>LAMPIRAN.....</b>		<b>115</b>

## DAFTAR TABEL

<b>Tabel 1. 1</b>	Indeks Pembangunan Manusia Tahun 2010-2022 .....	2
<b>Tabel 1. 2</b>	Pertumbuhan Ekonomi 2010-2022 .....	4
<b>Tabel 1. 3</b>	Persentase Penduduk Miskin (P0) Tahun 2010-2022 .....	6
<b>Tabel 1. 4</b>	Tingkat Pengangguran Terbuka (TPT) tahun 2010-2022 .....	8
<b>Tabel 2. 1</b>	Kategori Nilai IPM .....	35
<b>Tabel 2. 2</b>	Penelitian Terdahulu .....	45
<b>Tabel 4. 1</b>	Definisi Operasional Variabel.....	55
<b>Tabel 5. 1</b>	Jumlah Penduduk Kabupaten Kotabaru.....	66
<b>Tabel 5. 2</b>	Deskripsi Statistik.....	73
<b>Tabel 5. 3</b>	Uji Chow.....	82
<b>Tabel 5. 4</b>	Uji Hausman .....	83
<b>Tabel 5. 5</b>	Uji Lagrange Multiplier.....	84
<b>Tabel 5. 6</b>	Hasil Analisis Regresi Data Panel .....	84
<b>Tabel 5. 7</b>	Uji Multikolinearitas.....	86
<b>Tabel 5. 8</b>	Uji Heteroskedastisitas .....	87
<b>Tabel 5. 9</b>	Uji Koefisien Determinasi ( $R^2$ ) .....	89
<b>Tabel 5. 10</b>	Nilai Probabilitas (F-Statistik).....	90
<b>Tabel 5. 11</b>	Nilai Probabilitas (T-Statistik) .....	92



## DAFTAR GAMBAR

<b>Gambar 3. 1</b> Kerangka Konseptual.....	51
<b>Gambar 5. 1</b> Indeks Pembangunan Manusia Tahun 2010-2022 .....	75
<b>Gambar 5. 2</b> Pertumbuhan Ekonomi Tahun 2010-2022 .....	77
<b>Gambar 5. 3</b> Pesentase Penduduk Miskin Tahun 2010-2022 .....	78
<b>Gambar 5. 4</b> Persentase Tingkat Pengangguran Terbuka Tahun 2010-2022 .....	80
<b>Gambar 5. 5</b> Uji Normalitas .....	88

## DAFTAR LAMPIRAN

<b>Lampiran 1</b> Data Penelitian.....	115
<b>Lampiran 2</b> Uji Chow.....	117
<b>Lampiran 3</b> Uji Hausman.....	118
<b>Lampiran 4</b> Uji Lagrange Multiplier.....	119
<b>Lampiran 5</b> Uji Asumsi Klasik.....	119
<b>Lampiran 6</b> Hasil Regresi Data Panel.....	120
<b>Lampiran 7</b> Deskripsi Statistik.....	121