

SKRIPSI
PERBANDINGAN PROFITABILITAS SEBELUM DAN SESUDAH
MENERAPKAN *CORPORATE SOCIAL RESPONSIBILITY*
(CSR) PADA PERUSAHAAN MANUFAKTUR YANG
TERDAFTAR DI BEI



Diajukan Untuk Melengkapi Persyaratan Dalam Memperoleh Gelar Sarjana
Manajemen

Oleh:

RATIH ANINDI PUTRI

NIM: 1810312320035

PROGRAM STUDI: MANAJEMEN

FAKULTAS EKONOMI DAN BISNIS
UNIVERSITAS LAMBUNG MANGKURAT
BANJARMASIN

2023

SURAT PERNYATAAN ORISINALITAS

Saya selaku peneliti yang bertanda tangan dibawah ini menyatakan dengan sesungguhnya, bahwa skripsi ini merupakan hasil saya sendiri. Segala kutipan dan bantuan dari berbagai sumber telah di ungkapkan sebagaimana mestinya. Skripsi ini belum pernah dipublikasikan untuk keperluan lain oleh siapapun juga. Apabila dikemudian hari ternyata pernyataan saya ini tidak benar, maka saya bersedia menerima akibat hukum dan ketidakbenaran pernyataan tersebut.

Banjarmasin, 23 Mei 2023

Yang membuat pernyataan



Ratih Anindi Putri

NIM. 1810312320035

LEMBAR LEGALITAS

**PERBANDINGAN PROFITABILITAS SEBELUM DAN SESUDAH
MENERAPKAN *CORPORATE SOCIAL RESPONSIBILITY* (CSR) PADA
PERUSAHAAN MANUFAKTUR YANG TERDAFTAR DI BEI**

Yang dipersiapkan dan disusun oleh:

Ratih Anindi Putri
NIM 1810312320035

Telah dipertahankan di depan Tim Penguji pada tanggal 05 Juli 2023

Dan dinyatakan telah memenuhi syarat untuk diterima

Dosen Pembimbing


Rusdayanti Asma, SE, M. Si
NIP.19750608 200112 2 002

Penguji I



Dr. Fifi Swandari, SE, M. Si
NIP.19710228 200801 2 013

Penguji II



Sufi Jikrillah, ST, MM, CRA, CRMP
NIP.19740118 200501 1 001

Mengetahui,

Ketua Jurusan Manajemen


Dr. RR Yulianti Prihatningrum, SE, M. Si, CMA
NIP.19730727 200112 2 001

LEMBAR PENGESAHAN UJIAN SKRIPSI


UNIVERSITAS LAMBUNG MANGKURAT

FAKULTAS EKONOMI DAN BISNIS

Nama : Ratih Anindi Putri
NIM : 1810312320035
Jurusan : Manajemen
Judul Skripsi : Perbandingan Profitabilitas Sebelum dan Sesudah Menerapkan *Corporate Social Responsibility* (CSR) pada Perusahaan Manufaktur yang Terdaftar di BEI
Mata Kuliah Pokok : Manajemen Keuangan
Ujian Dilaksanakan : Rabu, 05 Juli 2023
Pukul 09.00 WITA s/d selesai

TIM PENGUJI

Pembimbing : Rusdayanti Asma, SE, M.Si

(.....)


Penguji I : Dr. Fifi Swandari, SE, M. Si

(.....)


Penguji II : Sufi Jikrillah, ST, MM, CRA, CRMP




(.....)


LEMBAR BERITA ACARA PERBAIKAN SKRIPSI

Berdasarkan hasil ujian yang telah dilaksanakan oleh Mahasiswa Fakultas Ekonomi dan Bisnis Universitas Lambung Mangkurat di bawah ini:

1. Nama : Ratih Anindi Putri
2. NIM : 1810312320035
3. Jurusan : Manajemen
4. Judul Skripsi : Perbandingan Profitabilitas Sebelum dan Sesudah Menerapkan *Corporate Social Responsibility* (CSR) pada Perusahaan Manufaktur yang Terdaftar di BEI
5. Waktu Ujian : Rabu, 05 Juli 2023 pukul 09.00 WITA
6. Tempat Ujian : Ruang Kaca PG

Dengan ini telah melakukan perbaikan skripsi berdasarkan saran dari Tim Penguji:

No	Nama Dosen	Keterangan	Tanda Tangan
1	Rusdayanti Asma, SE, M.Si	Pembimbing	
2	Dr. Fifi Swandari, SE, M. Si	Penguji 1	
3	Sufi Jikrillah, ST, MM, CRA, CRMP	Penguji 2	

Demikian Berita Acara Perbaikan Skripsi yang telah mendapatkan persetujuan dari Tim Penguji.


Banjarmasin, 05 Juli 2023

Mengetahui,

Ketua Jurusan Manajemen


Dr. Rr. Yulianti Prihatiningrum, S.E., M.Si., CMA
NIP.19730727 200112 2 001

Mahasiswa


Ratih Anindi Putri
NIM 1810312320035

KATA PENGANTAR

Segala puji dan syukur penulis panjatkan kehadirat Allah SWT yang telah melimpahkan rahmat dan hidayah-Nya, sehingga penulis dapat menyelesaikan skripsi ini dengan judul “Perbandingan Profitabilitas Sebelum dan Sesudah menerapkan *Corporate Social Responsibility* (CSR) pada Perusahaan Manufaktur yang Terdaftar di BEI”.

Skripsi ini merupakan tugas akhir yang diajukan untuk memenuhi syarat dalam memperoleh gelar sarjana Manajemen pada Fakultas Ekonomi dan Bisnis Universitas Lambung Mangkurat. Dalam pembuatan skripsi ini terdapat banyak sekali pihak yang membantu dan memberikan dukungan serta bimbingan kepada penulis. Oleh karena itu pada kesempatan kali ini penulis menyampaikan ucapan terimakasih kepada yang terhormat :

1. Bapak Dr. H. Atma Hayat, Drs, Ec, M.Si,Ak, CA., selaku Dekan Fakultas Ekonomi dan Bisnis Universitas Lambung Mangkurat.
2. Ibu Dr. RR. Yulianti Prihatiningrum, SE, M.Si., CMA., selaku Ketua Jurusan Manajemen Fakultas Ekonomi dan Bisnis Universitas Lambung Mangkurat yang telah memberikan pedoman dan arahan dalam proses pengerjaan proposal dan skripsi.

3. Ibu Rusdayanti Asma, SE, M.Si., selaku dosen pembimbing skripsi yang telah meluangkan waktu dan tenaga untuk memberikan bimbingan secara keseluruhan, sehingga skripsi ini bias terselesaikan.
4. Ibu Dr. Fifi Swandari, SE, M.Si., dan Bapak Sufi Jikrillah, ST. MM., selaku dosen penguji I dan penguji II yang sudah meluangkan waktunya untuk menguji dan memberikan masukan serta saran yang membangun kepada penulis sehingga terselesaikannya skripsi ini.
5. Seluruh Dosen Pengajar Jurusan Manajemen Fakultas Ekonomi dan Bisnis Universitas Lambung Mangkurat yang telah memberikan ilmu serta pembelajaran-pembelajaran yang berharga bagi penulis.
6. Orang tua yang dengan tulus mendoakan dan memberikan dukungan moril maupun materiil bagi penulis sehingga terselesaikannya skripsi ini dengan baik.
7. Adik penulis yang senantiasa mendoakan penulis selama proses penyusunan skripsi ini sehingga dapat terselesaikan.
8. Sahabat yang penulis sayangi, yakni Muhammad Syarif Hidayat, Iin Parlina, Resti Frida Putri, Annestasia, yang telah menemani dan selalu mendukung penulis saat senang maupun sedih dalam proses penyusunan skripsi ini.
9. Teman-teman penulis Manajemen 2018, beberapa diantaranya Putri Sheila Karlayasa, Yulia, Mutiatasya, Muhammad Fadillah, Syaiful Islami, dan lainnya yang tidak dapat disebutkan satu persatu, terima kasih atas

kebersamaan dan bantuan maupun dukungan yang diberikan dari awal perkuliahan sampai akhir perkuliahan sehingga sampai pada akhirnya menyelesaikan skripsi ini.

10. Serta semua pihak yang terlibat yang tidak dapat disebutkan satu persatu yang mana telah banyak membantu penulis selama proses penyusunan skripsi ini.

Penulis menyadari bahwa masih banyak kekurangan dalam penyusunan skripsi ini, oleh karena itu, untuk kesempurnaan skripsi ini penulis sangat mengharapkan kritik dan saran yang bersifat membangun. Semoga skripsi ini dapat memberikan manfaat bagi pembaca dan pihak-pihak lain yang membutuhkan.

Banjarmasin, 23 Mei 2023

Peneliti



Ratih Anindi Putri

ABSTRACT

Ratih Anindi Putri (2022). *Comparison of Profitability Before and After Implementing Corporate Social Responsibility (CSR) in Manufacturing Companies Registered on the IDX*. Advisor: Rusdayanti Asma, SE, M.Si.

This study aims to analyze the differences in Return On Assets (ROA), Return On Equity (ROE), Earning Per Share (EPS), and Net Profit Margin (NPM) before and after implementing Corporate Social Responsibility (CSR) in registered manufacturing companies. on the Indonesian Stock Exchange.

The variables of this study consist of Profitability and Corporate Social Responsibility (CSR). The population of this research is 210 manufacturing companies listed on the IDX. The selection of the research data sample was carried out using a purposive sampling method. The sample of this research is 20 manufacturing companies that implement CSR which are listed on the IDX. The data analysis technique used is the two-sample related data test technique, namely the Wilcoxon marked rank test.

The results of this study indicate that there is no difference in Return On Assets (ROA), Return On Equity (ROE), Earning Per Share (EPS), and Net Profit Margin (NPM) before and after implementing Corporate Social Responsibility in manufacturing companies listed on the Stock Exchange Indonesian.

Keywords: Profitability, ROA, ROE, EPS, NPM, Corporate Social Responsibility (CSR)

ABSTRAK

Ratih Anindi Putri (2022). Perbandingan Profitabilitas Sebelum dan Sesudah Menerapkan *Corporate Social Responsibility* (CSR) pada Perusahaan Manufaktur yang Terdaftar di BEI. Pembimbing: Rusdayanti Asma, SE, M.Si.

Penelitian ini bertujuan untuk menganalisis perbedaan *Return On Asset* (ROA), *Return On Equity* (ROE), *Earning Per Share* (EPS), dan *Net Profit Margin* (NPM) sebelum dan sesudah menerapkan *Corporate Social Responsibility* (CSR) pada perusahaan manufaktur yang terdaftar di Bursa Efek Indonesia.

Variabel penelitian ini terdiri dari Profitabilitas dan *Corporate Social Responsibility* (CSR). Populasi penelitian ini adalah 210 perusahaan manufaktur yang terdaftar di BEI. Pemilihan sampel data penelitian ini dilakukan dengan menggunakan metode *purposive sampling*. Sampel dari penelitian ini adalah 20 perusahaan manufaktur yang menerapkan CSR yang terdaftar di BEI. Teknik analisis data yang digunakan adalah teknik uji data dua sampel berhubungan yaitu uji peringkat bertanda *Wilcoxon*.

Hasil penelitian ini menunjukkan bahwa tidak terdapat perbedaan *Return On Asset* (ROA), *Return On Equity* (ROE), *Earning Per Share* (EPS), dan *Net Profit Margin* (NPM) sebelum dan sesudah menerapkan *Corporate Social Responsibility* pada perusahaan manufaktur yang terdaftar di Bursa Efek Indonesia.

Kata Kunci : Profitabilitas, ROA, ROE, EPS, NPM, *Corporate Social Responsibility* (CSR)

DAFTAR ISI

	Halaman
SURAT PERNYATAAN ORISINALITAS	i
LEMBAR LEGALITAS	ii
LEMBAR PENGESAHAN UJIAN SKRIPSI	iii
LEMBAR BERITA ACARA PERBAIKAN SKRIPSI	iv
KATA PENGANTAR	v
ABSTRACT	viii
ABSTRAK	ix
DAFTAR ISI	x
DAFTAR TABEL	xiii
DAFTAR GAMBAR	xiv
DAFTAR LAMPIRAN	xv
BAB I PENDAHULUAN	1
1.1 Latar Belakang	1
1.2 Rumusan Masalah	8
1.3 Tujuan Masalah	9
1.4 Manfaat Penelitian.....	9
1.4.1 Manfaat Akademis	9
1.4.2 Manfaat Praktis	10
1.5 Sistematika Penulisan.....	10
BAB II TINJAUAN PUSTAKA	12
2.1 Landasan Teori	12
2.1.1 Laporan Keuangan	12

2.1.2	Analisis Laporan Keuangan	14
2.1.3	Rasio Profitabilitas	15
2.1.4	Corporate Social Responsibility (CSR)	17
2.1.5	Hubungan <i>Corporate Social Responsibility</i> dengan Profitabilitas..	23
2.1.6	Penelitian Terdahulu	26
BAB III KERANGKA PIKIR DAN HIPOTESIS PENELITIAN.....		31
3.1	Kerangka Pikir.....	31
3.2	Hipotesis Penelitian	34
3.2.1	Perbedaan ROA sebelum dan sesudah menerapkan CSR.....	34
3.2.2	Perbedaan ROE sebelum dan sesudah menerapkan CSR	34
3.2.3	Perbedaan EPS sebelum dan sesudah menerapkan CSR	35
3.2.4	Perbedaan NPM sebelum dan sesudah menerapkan CSR.....	35
BAB IV METODE PENELITIAN		37
4.1	Jenis Penelitian	37
4.2	Unit Analisis Penelitian.....	37
4.3	Populasi dan Sampel Penelitian	38
4.3.1	Populasi Penelitian	38
4.3.2	Sampel Penelitian.....	38
4.4	Variabel dan Definisi Operasional Variabel.....	41
4.4.1	Variabel Penelitian	41
4.4.2	Definisi Operasional Variabel.....	41
4.5	Teknik Pengumpulan Data	42
4.6	Teknik Analisis Data	43
4.6.1	Periode Pengamatan	43
4.6.2	Uji Normalitas	44
4.6.3	Uji Hipotesis	44

BAB V HASIL PENELITIAN DAN ANALISIS.....	46
5.1 Gambaran Umum Obyek Perusahaan	46
5.2 Hasil dan Analisis Penelitian.....	63
5.2.1 Statistik Deskriptif	63
5.2.2 Uji Normalitas	66
5.2.3 Uji Hipotesis	67
5.3 Pembahasan	70
5.4 Implikasi Penelitian	72
5.5 Keterbatasan Penelitian	75
BAB VI PENUTUP	76
6.1 Kesimpulan.....	76
6.2 Saran.....	77
DAFTAR PUSTAKA	79
LAMPIRAN.....	84

DAFTAR TABEL

Tabel 2.1 Penelitian Terdahulu	30
Tabel 4.1 Penentuan Sampel	39
Tabel 4.2 Daftar Perusahaan Yang Menjadi Sampel Penelitian	40
Tabel 4.3 Definisi Operasional Variabel.....	42
Tabel 5.1 Statistik Deskriptif	63
Tabel 5. 2 Hasil uji normalitas dengan <i>Kolmogorov-Smirnov Test</i>	66
Tabel 5.3 Hasil uji peringkat bertanda <i>Wilcoxon Return On Asset (ROA)</i> Sebelum dan Sesudah Penerapan <i>Corporate Social Responsibility (CSR)</i>	67
Tabel 5.4 Hasil Uji Peringkat Bertanda <i>Wilcoxon Return On Equity (ROE)</i> Sebelum dan Sesudah Penerapan <i>Corporate Social Responsibility (CSR)</i>	68
Tabel 5.5 Hasil Uji Peringkat Bertanda <i>Wilcoxon Return Earning Per Share (EPS)</i> Sebelum dan Sesudah Penerapan <i>Corporate Social Responsibility (CSR)</i>	69
Tabel 5.6 Hasil Uji Peringkat Bertanda <i>Wilcoxon Return Net Profit Margin (NPM)</i> Sebelum dan Sesudah Penerapan <i>Corporate Social Responsibility (CSR)</i>	69

DAFTAR GAMBAR

Gambar 3.1 Kerangka Pikir.....	33
Gambar 4. 2 <i>Windows Period</i>	44

DAFTAR LAMPIRAN

Lampiran 1 Data 2 tahun Sebelum Penerapan CSR	84
Lampiran 2 Data 2 tahun Sesudah Penerapan CSR	85
Lampiran 3 Data ROA. ROE. EPS, dan NPM dalam SPSS	86
Lampiran 4 Output Statistik Deskriptif.....	87
Lampiran 5 Uji Normalitas <i>Kolmogoro Smirnov</i>	89
Lampiran 6 Output Data Hasil Uji <i>Wilcoxon</i>	91