

SKRIPSI
PENGARUH FAKTOR FUNDAMENTAL
TERHADAP HARGA SAHAM INDEKS LQ45
YANG TERDAFTAR PADA BURSA EFEK INDONESIA
(PERIODE 2016 – 2021)



Diajukan Untuk Melengkapi Persyaratan Dalam Memperoleh
Gelar Sarjana Akuntansi
Oleh :

SATRIA MAHESWARA
NIM : 1810313310034
PROGRAM STUDI : S1 AKUNTANSI

FAKULTAS EKONOMI DAN BISNIS
UNIVERSITAS LAMBUNG MANGKURAT
BANJARMASIN
2023

LEMBAR LEGALITAS

**PENGARUH FAKTOR FUNDAMENTAL TERHADAP HARGA SAHAM
INDEKS LQ45 YANG TERDAFTAR
PADA BURSA EFEK INDONESIA
(PERIODE 2016-2021)**

Yang dipersiapkan dan disusun oleh:

**SATRIA MAHESWARA
NIM: 1810313310034**

Telah dipertahankan di depan Tim Penguji pada hari Rabu, 21 Juni 2023
dan dinyatakan telah memenuhi syarat untuk diterima

Pembimbing



Rifqi Novriyandana, SE, MM, M.Acc, Ak
NIP 19871123 201404 1 001

Penguji I



Achmad Suharti, SE, M.Si, Ak, CA
NIP 19670403 199502 1 001


Penguji II



Hamdani, SE, M.Si, Ak, CA
NIP 19670624 199403 1 004

Mengetahui

Koordinator Program Studi S1 Akuntansi



Alfian, SE, M.Si, Ak, CA
NIP 19750321 200312 1 001

LEMBAR PENGESAHAN
UNIVERSITAS LAMBUNG MANGKURAT
FAKULTAS EKONOMI DAN BISNIS

Nama : Satria Maheswara
NIM : 1810313310034
Jurusan : S-1 Akuntansi
Judul Skripsi : Pengaruh Faktor Fundamental Terhadap Harga Saham Indeks LQ45 Yang Terdaftar Pada Bursa Efek Indonesia (Periode 2016-2021)
Mata Kuliah Pokok : Akuntansi Keuangan
Ujian Dilaksanakan : 21 Juni 2023

Tim Penguji

Pembimbing : Rifqi Novriyandana, SE, MM, M. Acc, Ak

()

Penguji I : Achmad Suhaili, SE, M.Si, Ak, CA

()

Penguji II : Hamdani, SE, M.Si, Ak, CA




()

BERITA ACARA PERBAIKAN SKRIPSI

Berdasarkan hasil ujian yang telah dilaksanakan oleh mahasiswa Fakultas Ekonomi dan Bisnis Universitas Lambung Mangkurat:

Nama : SATRIA MAHESWARA
NIM : 1810313310034
Program Studi : S-1 Akuntansi
Judul Skripsi : Pengaruh Faktor Fundamental Terhadap Harga Saham Indeks LQ45 Yang Terdaftar Pada Bursa Efek Indonesia (Periode 2016-2021)
Hari, Tanggal Ujian : Rabu, 21 Juni 2023
Waktu, Tempat : 08.00 - 10.00 WITA & R. Sidang I

Dengan ini telah melakukan perbaikan skripsi berdasarkan saran Tim Penguji:

No.	Nama Tim Penguji	Jabatan	Tanda Tangan
1.	Rifqi Novriyandana, SE, MM, M.Acc, Ak	Pembimbing	
2.	Achmad Suhaili, SE, M.Si, Ak, CA	Ketua	
3.	Hamdani, SE, M.Si, Ak, CA	Sekretaris	

Demikian berita acara perbaikan skripsi yang telah mendapatkan persetujuan dari Tim Penguji.

Banjarmasin, 21 Juni 2023

Mahasiswa,




SATRIA MAHESWARA

NIM. 1810313310034

Mengetahui,
Koordinator Program Studi S1 Akuntansi



Alfiat, SE, M.Si, Ak, CA

NIP. 19750321 200312 1 001 

SURAT PERNYATAAN ORISINALITAS

Saya yang bertandatangan di bawah ini menyatakan dengan sesungguhnya, bahwa Skripsi ini merupakan hasil kajian yang telah saya lakukan. Segala bentuk kutipan dan bantuan dari berbagai sumber telah diungkapkan sebagaimana mestinya. Skripsi ini belum pernah publikasikan untuk keperluan pihak lain atau oleh siapapun juga.

Apabila dikemudian hari ternyata pernyataan saya ini tidak benar, maka saya bersedia menerima akibat hukuman dari ketidakbenaran pernyataan tersebut.

Banjarmasin, 26 Juni 2023

Yang membuat pernyataan,



Satria Maheswara
NIM.180313310034

KATA PENGANTAR

Puji dan syukur peneliti haturkan kehadiran Allah SWT yang telah melimpahkan rahmat dan hidayah-Nya, sebab peneliti percaya bahwa hanya karena kemurahan-Nya penulis dapat menyelesaikan penyusunan skripsi ini. Adapun skripsi yang disusun berjudul “Pengaruh Faktor Fundamental Terhadap Harga Saham Indeks LQ45 Yang Terdaftar Pada Bursa Efek Indonesia (Periode 2016-2021)” sebagai persyaratan untuk memperoleh gelar Sarjana Akuntansi di Fakultas Ekonomi dan Bisnis Universitas Lambung Mangkurat Banjarmasin.

Penyusunan skripsi ini tidak lepas dari bantuan-bantuan oleh berbagai pihak baik secara moril maupun materil yang telah memberikan masukan dan bimbingan dalam proses penyusunan skripsi ini. Oleh karena itu, dalam kesempatan ini peneliti ingin mengucapkan terima kasih yang tak terhingga dan penghargaan yang setinggi-tingginya kepada setiap pihak yang telah turut membantu peneliti sehingga, peneliti mampu menyelesaikan penyusunan skripsi ini. Ucapan terima kasih peneliti sampaikan kepada:

1. Bapak Dr. H. Atma Hayat, Drs. Ec. M.Si, Ak, CA selaku Dekan Fakultas Ekonomi dan Bisnis Universitas Lambung Mangkurat.
2. Bapak H. Alfian Misran, SE, M.Si, Ak, CA selaku Koordinator Program Studi S1 Akuntansi Fakultas Ekonomi dan Bisnis Universitas Lambung Mangkurat.
3. Bapak Rifqi Novriyandana, SE, MM, M.Acc, Ak selaku dosen pembimbing skripsi yang telah memberikan dukungan dan pengarahan dengan sabar selama masa penulisan skripsi sehingga, penulis dapat sepenuhnya menyelesaikan skripsi ini.

4. Bapak Achmad Suhaili, SE, M.Si, Ak, CA selaku dosen penguji I dan Bapak Hamdani, SE, M.Si, Ak, CA selaku dosen penguji II yang telah memberikan banyak inspirasi, masukan, saran, dan bantuan dalam penyusunan skripsi ini.
5. Ibu Rawintan Endas Binti, M.Com, MTQM (Hons), Ak, CA selaku dosen pembimbing akademik yang turut membantu dan mengarahkan peneliti selama masa perkuliahan.
6. Seluruh Dosen Pengajar Fakultas Ekonomi Dan Bisnis Universitas Lambung Mangkurat Banjarmasin yang telah membagikan ilmunya dan mendidik selama selama masa perkuliahan.
7. Seluruh Staf dan Civitas Akademika Fakultas Ekonomi dan Bisnis Universitas Lambung Mangkurat yang telah turut serta membantu selama masa perkuliahan hingga masa penyusunan skripsi.
8. Kedua orangtua, yaitu Bapak Gatut Pujo Pramono dan Ibu Yeni Ambarwulan. Terimakasih atas doa, kasih sayang, pengorbanan, dan dukungannya baik moril maupun materiil yang telah diberikan selama ini.
9. Sahabat, yaitu Fadjar Geuvara Tanmaela, Rezyndiva Dantik Kurniawan, Safril Padang, Elizabeth Ananda Dela, Rivaldi Sthevanus Rusli, Askia Alhusna, Shelviyana Ega Safitri, Ayu Lestari, Riska Normadhaniah, yang selalu memberikan dukungan.
10. Seluruh rekan Mahasiswa(i) Program Studi S1 Akuntansi Fakultas Ekonomi dan Bisnis Universitas Lambung Mangkurat yang bersama-sama telah berjuang dan saling memberikan motivasi.

11. Serta seluruh pihak yang tidak dapat disebutkan satu persatu yang turut membantu hingga terselesaikannya penyusunan skripsi ini.

Akhir kata, peneliti menyadari bahwa skripsi ini masih memiliki kekurangan dan kelemahan serta jauh dari sempurna. Untuk itu peneliti bersedia menerima kritik dan saran yang bersifat membangun dari semua pihak. Akhir kata, peneliti berharap bahwa skripsi ini dapat memberikan manfaat kepada berbagai pihak yang berkepentingan.

Banjarmasin, 26 Juni 2023

Peneliti,

Satria Maheswara

ABSTRACT

Satria Maheswara (2023). *“The Effect of Internal and External Fundamental Factors on the LQ45 Indeks Share Prices Listed on the Indonesia Stock Exchange (IDX) for the 2016-2021 period.”*

Supervisor: Rifqi Novriyandana, SE, MM, M.Acc, Ak

This study aims to test and analyze the effect of Return On Assets (ROA), Current Ratio (CR), Debt to Equity Ratio (DER), Inflation, Exchange Rate, and Gross Domestic Product (GDP) on stock prices. The independent variables used in this study are Return On Assets (ROA), Current Ratio (CR), Debt to Equity Ratio (DER), Inflation, Exchange Rate, and Gross Domestic Product (GDP). Meanwhile the dependent variable used in this study, namely stock prices.

The population of this study is LQ45 Index companies listed on the Indonesia Stock Exchange in the 2016-2021 period. The sample was selected using a purposive sampling method and obtained 108 data based on certain criteria. The analysis technique in this study used multiple linear regression analysis through the SPSS application.

The results of this study indicate that the Debt to Equity Ratio (DER) has a significant effect on stock prices. Meanwhile, Return On Assets (ROA), Current Ratio (CR), Inflation, Exchange Rate, and Gross Domestic Product (GDP) have no significant effect on stock prices.

Keywords: *Return On Assets, Current Ratio, Debt to Equity Ratio, Inflation, Exchange Rate, Gross Domestic Product, Stock Price.*

ABSTRAKSI

Satria Maheswara (2023). Pengaruh Faktor Fundamental Internal dan Eksternal Terhadap Harga Saham Indeks LQ45 Yang Terdaftar Pada Bursa Efek Indonesia (BEI) Periode 2016-2021.

Pembimbing: Rifqi Novriyandana, SE, MM, M.Acc, Ak

Penelitian ini bertujuan untuk menguji dan menganalisis pengaruh *Return On Assets* (ROA), *Current Ratio* (CR), *Debt to Equity Ratio* (DER), Inflasi, Kurs, dan Produk Domestik Bruto (PDB) terhadap harga saham. Variabel independen yang digunakan dalam penelitian ini, yaitu *Return On Assets* (ROA), *Current Ratio* (CR), *Debt to Equity Ratio* (DER), Inflasi, Kurs, dan Produk Domestik Bruto (PDB). Sedangkan variabel dependen yang digunakan dalam penelitian ini, yaitu harga saham.

Populasi dari penelitian ini adalah perusahaan Indeks LQ45 yang terdaftar di Bursa Efek Indonesia pada periode 2016-2021. Sampel dipilih menggunakan metode *purposive sampling* dan memperoleh data sebanyak 108 berdasarkan kriteria tertentu. Teknik analisis dalam penelitian ini menggunakan analisis regresi linear berganda melalui aplikasi SPSS.

Hasil penelitian ini menunjukkan bahwa *Debt to Equity Ratio* (DER) berpengaruh signifikan terhadap harga saham. Sedangkan *Return On Assets* (ROA), *Current Ratio* (CR), Inflasi, Kurs, dan Produk Domestik Bruto (PDB) tidak berpengaruh signifikan terhadap harga saham.

Kata Kunci: Return On Assets, Current Ratio, Debt to Equity Ratio, Inflasi, Kurs, Produk Domestik Bruto, Harga Saham.

DAFTAR ISI

HALAMAN SAMPUL	
LEMBAR LEGALITAS	i
LEMBAR PENGESAHAN	ii
BERITA ACARA PERBAIKAN SKRIPSI.....	iii
SURAT PERNYATAAN ORISINALITAS	iv
KATA PENGANTAR	v
ABSTRACT.....	viii
ABSTRAKSI.....	ix
DAFTAR ISI.....	x
DAFTAR TABEL.....	xii
DAFTAR GAMBAR	xiii
DAFTAR LAMPIRAN.....	xiv
BAB I PENDAHULUAN	1
1.1 Latar Belakang	1
1.2 Rumusan Masalah	13
1.3 Tujuan Penelitian	14
1.4 Manfaat Penelitian	15
1.5 Sistematika Pembahasan	15
BAB II TINJAUAN PUSTAKA	19
2.1 Landasan Teori	19
2.2 Hasil Penelitian Sebelumnya.....	55
BAB III KERANGKA KONSEPTUAL DAN HIPOTESIS PENELITIAN.....	60
3.1 Kerangka Konseptual	60
3.2 Model Penelitian.....	67
3.3 Hipotesis Penelitian	67
BAB IV METODE PENELITIAN	75
4.1 Ruang Lingkup Penelitian	75
4.2 Jenis Penelitian	75
4.3 Tempat/Lokasi Penelitian	75
4.4 Unit Analisis.....	76
4.5 Populasi dan Sampel.....	76
4.6 Variabel dan Definisi Operasional Variabel.....	80
4.6.1 Variabel Dependen	80
4.6.2 Variabel Independen.....	81
4.7 Teknik Pengumpulan Data	84
4.8 Teknik Analisis Data	85
4.8.1 Statistik Deskriptif.....	85

4.8.2 Uji Asumsi Klasik	85
4.8.2.1 Uji Normalitas	85
4.8.2.2 Uji Multikolinearitas	86
4.8.2.3 Uji Heteroskedastisitas	86
4.8.2.4 Uji Autokorelasi	87
4.8.3 Regresi Linear Berganda	88
4.8.4 Uji hipotesis.....	89
4.8.4.1 Uji Koefisien Determinasi (R^2).....	89
4.8.4.2 Uji Statistik F.....	89
4.8.4.3 Uji Statistik t.....	90
BAB V HASIL PENELITIAN DAN ANALISIS	91
5.1 Gambaran Umum Objek Penelitian.....	91
5.1.1 Gambaran Umum Bursa Efek Indonesia	91
5.2 Hasil dan Pembahasan	100
5.2.1 Statistik Deskriptif.....	100
5.2.2 Uji Asumsi Klasik	104
5.2.2.1 Uji Normalitas	104
5.2.2.2 Uji Multikolinearitas	105
5.2.2.3 Uji Heteroskedastisitas	106
5.2.2.4 Uji Autokorelasi	107
5.3 Pembahasan Hasil Penelitian.....	114
5.3.1 Pengaruh ROA Terhadap Harga Saham.....	114
5.3.2 Pengaruh CR Terhadap Harga Saham	118
5.3.3 Pengaruh DER Terhadap Harga Saham	121
5.3.4 Pengaruh Inflasi Terhadap Harga Saham	123
5.3.5 Pengaruh Kurs Terhadap Harga Saham.....	125
5.3.6 Pengaruh PDB Terhadap Harga Saham.....	127
5.4 Implikasi Penelitian	131
5.4.1 Implikasi Teoritis.....	131
5.4.2 Implikasi Praktis	131
5.5 Keterbatasan Penelitian	131
BAB VI KESIMPULAN DAN SARAN	133
6.1 Kesimpulan.....	133
6.2 Saran	135
DAFTAR PUSTAKA	136
LAMPIRAN	139

DAFTAR TABEL

Tabel 1.1	Nilai Rata-Rata Rasio Keuangan Fundamental Internal dan Eksternal pada Perusahaan Indeks LQ45 Tahun 2016-2021	10
Tabel 1.2	Harga Saham Indeks LQ45 yang terdaftar di Bursa Efek Indonesia 2016-2022.....	10
Tabel 2.1	Hasil Penelitian Sebelumnya.....	55
Tabel 4.1	Populasi Penelitian	76
Tabel 4.2	Sampel Penelitian	79
Tabel 4.3	Perusahaan yang Menjadi Sampel Penelitian.....	79
Tabel 5.1	Perkembangan Pasar Modal di Indonesia.....	91
Tabel 5.2	Objek Penelitian yang Menjadi Sampel	94
Tabel 5.3	Hasil Analisis Statistik Deskriptif	101
Tabel 5.4	Hasil Uji Normalitas.....	105
Tabel 5.5	Hasil Uji Multikolinearitas	106
Tabel 5.6	Hasil Uji Heteroskedastisitas.....	107
Tabel 5.7	Hasil Uji Autokorelasi.....	108
Tabel 5.8	Hasil Uji Analisis Regresi Linear Berganda	109
Tabel 5.9	Hasil Uji Koefisien Determinasi (R^2)	111
Tabel 5.10	Uji F.....	112
Tabel 5.11	Uji t.....	113
Tabel 5.12	Rata-Rata ROA Dengan Harga Saham.....	117
Tabel 5.13	Rata-Rata CR Dengan Harga Saham.....	120
Tabel 5.14	Rata-Rata DER Dengan Harga Saham	122
Tabel 5.15	Inflasi Dengan Harga Saham.....	124
Tabel 5.16	Kurs Dengan Harga Saham	126
Tabel 5.17	PDB Dengan Harga Saham	129

DAFTAR GAMBAR

Gambar 3.1	Kerangka Berpikir	66
Gambar 3.2	Model Penelitian.....	67

DAFTAR LAMPIRAN

Lampiran 1	Data-Data Variabel Penelitian.....	139
Lampiran 2	Analisis Statistik Deskriptif.....	142
Lampiran 3	Uji Normalitas	142
Lampiran 4	Uji Multikolinearitas	143
Lampiran 5	Uji Heteroskedastisitas	143
Lampiran 6	Uji Autokorelasi	144
Lampiran 7	Uji Regresi Linear Berganda	144
Lampiran 8	Uji t.....	144
Lampiran 9	Uji F.....	145
Lampiran 10	Uji Koefesien Determinasi (R^2).....	145