

SKRIPSI

**ANALISIS PERBANDINGAN ROA NPM DER SEBELUM DAN
SESUDAH ESOP PADA PERUSAHAAN MANUFAKTUR YANG
TERDAFTAR DI BEI ANTARA TAHUN PENGAMATAN 2015 – 2020**



Diajukan untuk Memenuhi Sebagai Persyaratan dalam Memperoleh
Gelar Sarjana Manajemen

Oleh:

NADIA MA'RIFAH

NIM. 1910312120026

PROGRAM STUDI : MANAJEMEN

**FAKULTAS EKONOMI DAN BISNIS
UNIVERSITAS LAMBUNG MANGKURAT
BANJARMASIN**

2023

LEMBAR LEGALITAS

**ANALISIS PERBANDINGAN ROA NPM DER SEBELUM DAN SESUDAH
ESOP PADA PERUSAHAAN MANUFATUR YANG TERDAFTAR DI
BEI ANTARA TAHUN PENGAMATAN 2015 – 2020**

Yang dipersiapkan dan disusun oleh:

**Nadia Ma'rifah
1910312120026**


**Telah dipertahankan di depan Tim Penguji pada tanggal Senin, 31 Juli 2023 dan
dinyatakan telah memenuhi syarat untuk diterima**

Pembimbing,



**Ali Sadikin, SE, MM
NIP. 19721212 200003 1 002**

Penguji I



**Dr. Dian Masita Dewi, SE, MM
NIP. 19770904 200604 2 001**

Penguji II



**Fahmi Roy Dalimunthe, SE, MM, Ak, CA
NIP. 19700305 200501 1 003**

**Mengetahui,
Ketua Jurusan Manajemen**



**Dr. RR. Yulianti Prihatinigrum, SE, M.Si
NIP. 19730727 200112 2 001**

LEMBAR PENGESAHAN

**UNIVERSITAS LAMBUNG MANGKURAT
FAKULTAS EKONOMI DAN BISNIS**

Nama : Nadia Ma'rifah
NIM : 1910312120026
Jurusan : S1 Manajemen
Judul Skripsi : Analisis Perbandingan ROA NPM DER Sebelum dan Sesudah Penerapan ESOP Pada Perusahaan Manufaktur yang Terdaftar di BEI antara Tahun Pengamatan 2015-2020.
Mata Kuliah Pokok : Manajemen Keuangan
Ujian dilaksanakan : Senin, 31 Juli 2023
Waktu Ujian : 10.00 WITA

Tim Penguji

Pembimbing : Ali Sadikin, SE, MM


(.....)

Penguji I : Dr. Dian Masita Dewi, SE, MM


(.....)

Penguji II : Fahmi Roy Dallmunthe, SE, MM, Ak, CA





(.....)

BERITA ACARA PERBAIKAN SKRIPSI

Berdasarkan hasil ujian yang telah dilaksanakan oleh mahasiswa Fakultas Ekonomi dan Bisnis Universitas Lambung Mangkurat:


Nama : Nadia Ma'rifah
NIM : 1910312120026
Jurusan : S1 Manajemen
Judul Skripsi : Analisis Perbandingan ROA NPM DER Sebelum dan Sesudah Penerapan ESOP Pada Perusahaan Manufaktur yang Terdaftar di BEI antara Tahun Pengamatan 2015-2020.
Mata Kuliah Pokok : Manajemen Keuangan
Ujian dilaksanakan : Senin, 31 Juli 2023
Waktu Ujian : 10.00 – 12.00 WITA

Dengan ini telah melakukan perbaikan skripsi berdasarkan saran Tim Penguji:

No	Nama	Keterangan	TDP
1	Ali Sadikin, SE, MM	Pembimbing	1. 
2	Dr. Dian Masita Dewi, SE, MM	Penguji I	2. 
3	Fahmi Roy Dalimunthe, SE, MM, Ak, CA	Penguji II	3. 

Dengan demikian berita acara perbaikan skripsi yang telah mendapatkan persetujuan dari Tim Penguji.

Banjarmasin Senin, 31 Juli 2023



Mengetahui,
Ketua Jurusan Manajemen

Dr. RR. Yullanti Prihatiningsrum, SE, M.Si
NIP. 19730727 200112 2 001

Mahasiswa

Nadia Ma'rifah
NIM. 1910312120026

SURAT PERNYATAAN

Saya yang bertanda tangan dibawah ini menyatakan dengan sesungguhnya, bahwa skripsi ini merupakan hasil penelitian yang telah saya lakukan. Segala kutipan dan bantuan dari berbagai sumber telah diungkapkan sebagaimana mestinya. Skripsi ini belum pernah dipublikasikan untuk keperluan lain oleh siapapun juga. Apabila di kemudian hari ternyata pernyataan saya ini tidak benar, maka saya bersedia menerima akibat hukum dari ketidakbenaran pernyataan tersebut.

Banjarmasin, 20 Maret 2023

Yang membuat pernyataan,

Materai Rp 10.000,-

Nadia Ma'rifah
NIM. 1910312120026

KATA PENGANTAR

Puji dan syukur penulis panjatkan kehadirat Allah SWT, karena berkat rahmat dan karunia-Nyalah penulis dapat menyelesaikan skripsi yang berjudul **“Analisis Perbandingan ROA NPM DER Sebelum dan Sesudah Penerapan ESOP Pada Perusahaan Manufaktur yang Terdaftar di BEI antara Tahun Pengamatan 2015-2020”**.

Selama dalam proses skripsi ini, penulis banyak sekali menerima bantuan dari berbagai pihak. Oleh karena itu perkenankan penulis untuk mengucapkan terimakasih melalui tulisan ini kepada:

1. Bapak Prof. Dr. H. Ahmad Yunani, SE, M.Si selaku Dekan Fakultas Ekonomi dan Bisnis Universitas Lambung Mangkurat.
2. Ibu Dr. Raden Roro Yulianti Prihatiningrum, SE, M.Si selaku Ketua Jurusan Manajemen Universitas Lambung Mangkurat.
3. Ibu Anna Nur Faidah, SE, M.Si selaku Dosen Pembimbing Akademik yang telah memberikan bimbingan serta bantuan selama menjalani perkuliahan.
4. Bapak Ali Sadikin, SE, MM selaku Dosen Pembimbing yang telah memberikan bimbingan, saran, dan bantuan serta pengorbanan waktu dan pikiran dalam penyusunan skripsi ini.
5. Ibu Dr. Dian Masita Dewi, SE, MM. selaku Dosen Penguji I yang telah memberikan bimbingan, saran dan bantuan serta pengorbanan waktu dan pikiran dalam penyusunan skripsi ini.

6. Bapak Fahmi Roy Dalimunthe, SE, MM, Ak, CA selaku Dosen Penguji II yang telah memberikan bimbingan, saran dan bantuan serta pengorbanan waktu dan pikiran dalam penyusunan skripsi ini.
7. Seluruh Dosen Pengajar Fakultas Ekonomi dan Bisnis Universitas Lambung Mangkurat yang telah mendidik, membimbing dan memberikan ilmu yang bermanfaat sebagai bekal penulis untuk kehidupan di masa yang akan datang.
8. Seluruh staf karyawan Fakultas Ekonomi dan Bisnis Universitas Lambung Mangkurat.
9. Keluarga Penulis, Orang Tua, khususnya mama abah tercinta yaitu ibu Asmariah, dan bapak Ahmad Jarman yang selalu memberikan dukungan dalam bentuk doa, moril ataupun materi dan juga semangat serta yang lainnya sehingga penulis dapat melewati masa kuliah dan dapat menyelesaikan skripsi ini dengan baik.
10. Saudara saudari saya yang telah memberikan semangat serta dukungan kepada penulis sehingga skripsi ini bisa terselesaikan, Welda Riani Naura, Ahmad Muwammar Hermawan, Ahmad Azhar, Nina Karima terimakasih.
11. Sahabat-sahabat Penulis yang selalu mendukung dan mendoakan selama pengerjaan skripsi ini: Qonyta Riska Setyani, Syarifah Zaitun, Ermaniati, Ariana Nur Amalia, Afini Gina Matasya, Annisa Anisykurlillah, dan Siti Aminah.
12. Sahabat seperjuangan selama kuliah, khususnya Devina Azhahra dan Raisa Nurmelia Andrini atas semangat dan segala bantuan yang telah diberikan selama ini.

13. Seluruh teman-teman seperjuangan mahasiswa Manajemen FEB ULM angkatan 2019.

14. Semua pihak yang berperan baik secara langsung maupun tidak langsung dan tidak dapat disebutkan Penulis satu per satu.

Semoga Allah SWT memberikan kebaikan-Nya atas segala amal baik dan bantuannya yang diberikan kepada penulis. Semoga skripsi ini dapat bermanfaat dan menambah referensi ilmu pengetahuan kepada pembaca dan masyarakat.

Banjarmasin, 10 Juli 2023

Penulis

Nadia Ma'rifah
NIM. 1910312120026

ABSTRACT

Nadia Ma'rifah (2023). *Comparative Analysis of ROA NPM DER Before and After the Implementation of Employee Stock Option Program in Manufacturing Companies Registered on the IDX between the observation years 2015-2020.*
Supervisor: Ali Sadikin, SE, MM.

Examining and analyzing the comparison of return on assets, net profit margin, and debt to equity ratio before and after the implementation of the employee stock option program in manufacturing industrial companies that have been listed on the IDX between the years of observation 2015-2020 is the aim of this research. In this research, the variables used are Return on Assets, Net Profit Margin, and Debt to Equity Ratio. Using the population of all manufacturing industry companies that have been listed on the Indonesia Stock Exchange in the observation period between 2015-2020. There were seven samples obtained in the study after being selected by purposive sampling technique. The analysis technique used is the Paired Sample T Test with the help of the SPSS ver. 26. The results obtained in this study showed that there was no significant difference from the financial ratios used, Return on Assets, Net Profit Margin, and Debt to Equity Ratio in testing one year before and one year after the implementation of the employee stock option program.

Keywords: Employee Stock Option Program, Company Performance, Financial Ratio.

ABSTRAKSI

Nadia Ma'rifah (2023). Analisis Perbandingan ROA NPM DER Sebelum dan Sesudah Penerapan ESOP Pada Perusahaan Manufaktur yang Terdaftar di BEI antara Tahun Pengamatan 2015-2020. Pembimbing: Ali Sadikin, SE, MM.

Menguji serta menganalisis perbandingan *return on assets*, *net profit margin*, dan *debt to equity ratio* sebelum dan juga sesudah diterapkannya *employee stock option program* pada perusahaan industri manufaktur yang telah terdaftar di bej antara tahun pengamatan 2015-2020 adalah tujuan pada penelitian ini. *Return on Assets*, *Net Profit Margin*, dan *Debt to Equity Ratio* adalah variabel yang digunakan dalam penelitian ini. Menggunakan populasi dari seluruh perusahaan industri manufaktur yang telah terdaftar di Bursa Efek Indonesia pada periode pengamatan antara tahun 2015-2020. Ada tujuh sampel yang didapat dalam penelitian setelah diseleksi dengan teknik purposive sampling. Menggunakan paired sample t-test sebagai teknik analisisnya dengan dibantu alat SPSS ver. 26. Hasil yang didapatkan pada penelitian ini menyatakan tidak ada perbedaan signifikan dari variable yang digunakan yaitu *Return on Assets*, *Net Profit Margin*, dan *Debt to Equity Ratio* dalam pengujian satu tahun sebelum dan satu tahun sesudah diterapkannya *employee stock option program*.

Kata Kunci: *Employee Stock Option Program*, Kinerja Perusahaan, Rasio Keuangan.

DAFTAR ISI

HALAMAN SAMPUL	i
LEMBAR LEGALITAS	ii
LEMBAR PENGESAHAN	ii
BERITA ACARA PERBAIKAN SKRIPSI	iv
SURAT PERNYATAAN	iv
KATA PENGANTAR	vi
ABSTRACT	ix
ABSTRAKSI	x
DAFTAR ISI	xi
DAFTAR TABEL	xiii
DAFTAR GAMBAR	xiv
DAFTAR LAMPIRAN	xv
BAB I PENDAHULUAN	1
1.1 Latar Belakang	1
1.2 Rumusan Masalah	11
1.3 Tujuan Penelitian.....	11
1.4 Manfaat Penelitian.....	12
1.5 Sistematika Pembahasan	13
BAB II TINJAUAN PUSTAKA	15
2.1 Landasan Teori	15
2.1.1 Pasar Modal	15
2.1.2 Teori Keagenan (<i>Agency Theory</i>)	19
2.1.3 Teori Signal (<i>Signalling Theory</i>)	21
2.1.4 ESOP (<i>Employee Stock Option Program</i>).....	23
2.1.5 Kinerja Perusahaan	29
2.1.5 Rasio Keuangan	32
2.2 Hasil Penelitian Sebelumnya.....	40
BAB III KERANGKA KONSEPTUAL DAN HIPOTESIS PENELITIAN ..	48
3.1 Kerangka Konseptual (Model Penelitian)	48

3.2 Hipotesis Penelitian.....	50
3.2.1 Pengujian Hipotesis H ₁	50
3.2.2 Pengujian Hipotesis H ₂	51
3.2.3 Pengujian Hipotesis H ₃	52
BAB IV METODE PENELITIAN	54
4.1 Jenis Penelitian.....	54
4.2 Unit Analisis.....	54
4.3 Populasi dan Sampel	54
4.4 Variabel dan Definisi Operasional Variabel	56
4.4.1 ROA (<i>Return On Assets</i>)	56
4.4.2 NPM (<i>Net Profit Margin</i>).....	57
4.4.3 DER (<i>Debt to Equity Ratio</i>).....	58
4.5 Teknik Pengumpulan Data	58
4.6 Teknik Analisis Data.....	59
4.6.1 Analisis Statistik Deskriptif.....	59
4.6.2 Analisis Statistik	59
BAB V HASIL PENELITIAN DAN ANALISIS.....	62
5.1 Gambaran Umum Objek Penelitian	62
5.2 Hasil dan Analisis.....	68
5.2.1 Deskripsi Statistik Variabel Penelitian	68
5.2.2 Uji Normalitas	70
5.2.3 Hasil Pengujian Hipotesis.....	72
5.3 Pembahasan Hasil Penelitian.....	75
5.4 Implikasi Hasil Penelitian	80
5.4.1 Implikasi Teoritis.....	80
5.4.2 Implikasi Praktis	83
5.5 Keterbatasan Penelitian	84
BAB VI PENUTUP	85
6.1 Kesimpulan.....	85
6.2 Saran.....	85
DAFTAR PUSTAKA.....	87
LAMPIRAN.....	90

DAFTAR TABEL

	Hal
Tabel 1.1	Fluktuasi Return On Assets perusahaan ESOP.....6
Tabel 1.2	Fluktuasi Closing Price perusahaan ESOP7
Tabel 2.1	Penelitian Terdahulu40
Tabel 4.1	Kriteria Penarikan Sampel55
Tabel 4.2	Daftar Sampel56
Tabel 5.1	Hasil Perhitungan Statistik Deskriptif68
Tabel 5.2	Hasil Uji Normalitas71
Tabel 5.3	Hasil Ringkasan Uji Hipotesis72
Tabel 5.4	Hasil Uji Hipotesis Return on Assets75
Tabel 5.5	Hasil Uji Hipotesis Net Profit Margin77
Tabel 5.6	Hasil Uji Hipotesis Debt to Equity79

DAFTAR GAMBAR

	Hal
Gambar 1.1 Perusahaan yang menerapkan kebijakan ESOP 2015-2020	5
Gambar 3.1 Kerangka Konseptual (Model Penelitian).....	49

DAFTAR LAMPIRAN

	Hal
Lampiran 1	Daftar Sampel Perusahaan yang menerapkan ESOP91
Lampiran 2	Hasil perhitungan ROA sebelum dan sesudah ESOP92
Lampiran 3	Hasil Perhitungan NPM sebelum dan sesudah ESOP93
Lampiran 4	Hasil Perhitungan DER sebelum dan sesudah ESOP.....94
Lampiran 2	Perhitungan ROA, NPM, DER sebelum dan sesudah ESOP.....93
Lampiran 3	Hasil Perhitungan Statistik Deskriptif ROA, NPM, dan DER96
Lampiran 4	Hasil Uji Normalitas ROA, NPM, dan DER97
Lampiran 5	Hasil Uji Paired Sample T-Test Return On Assets98
Lampiran 6	Hasil Uji Paired Sample T-Test Net Profit Margin99
Lampiran 7	Hasil Uji Paired Sample T-Test Debt to Equity Ratio100