

SKRIPSI

**PENGARUH PERTUMBUHAN EKONOMI, ANGKA PARTISIPASI
KASAR, DAN LAJU PERTUMBUHAN PENDUDUK TERHADAP
TINGKAT KEMISKINAN DI KABUPATEN/KOTA PROVINSI
KALIMANTAN SELATAN PERIODE 2015-2019**



Diajukan Untuk Melengkapi Persyaratan Dalam Memperoleh

Gelar Sarjana Ekonomi

Oleh :

MUHAMMAD MURJANI ADI PERKASA

NIM. 1910311210019

PROGRAM STUDI EKONOMI PEMBANGUNAN

FAKULTAS EKONOMI DAN BISNIS

UNIVERSITAS LAMBUNG MANGKURAT BANJARMASIN

TAHUN 2023

LEMBAR LEGALITAS


**PENGARUH PERTUMBUHAN EKONOMI, ANGKA PARTISIPASI
KASAR, DAN LAJU PERTUMBUHAN PENDUDUK TERHADAP
TINGKAT KEMISKINAN DI KABUPATEN/KOTA PROVINSI
KALIMANTAN SELATAN PERIODE 2015-2019**

Yang dipersiapkan dan disusun oleh

MUHAMMAD MURJANI ADI PERKASA
NIM. 1910311210019


Telah dipertahankan didepan Tim Penguji pada tanggal 08 Mei 2023 dan
Dinyatakan telah memenuhi syarat untuk diterima

Pembimbing




Syahrituah Siregar, SE, MA
NIP. 19710303 199902 1 001

Penguji I



Dr. H. Ahmad Yanani, SE, M.Si
NIP.19730207 199903 1 003

Penguji II



Chairul Sa'roni, SE, M.Si
NIP.19720908 1999803 1 005

Mengetahui,
Koordinator Program Studi
Ekonomi Pembangunan



Dr. Muzdalifah, SE, M.Si
NIP. 19720410 199702 2 003

**LEMBAR PENGESAHAN UJIAN SKRIPSI
UNIVERSITAS LAMBUNG MANGKURAT
FAKULTAS EKONOMI DAN BISNIS**

Nama : Muhammad Murjani Adi Perkasa

NIM : 1910311210019

Jurusan/Program Studi : IESP/Ekonomi Pembangunan

Judul Skripsi : Pengaruh Pertumbuhan Ekonomi, Angka Partisipasi Kasar, dan Laju Pertumbuhan Penduduk Terhadap Tingkat Kemiskinan di Kabupaten/Kota Provinsi Kalimantan Selatan Periode 2015-2019

Hari/Tanggal Ujian : Senin, 08 Mei 2023

Tempat : Ruang Ujian II


Waktu Ujian : 14.00 Wita s/d 16.00 Wita

Tim Penguji

Pembimbing : Syahrituah Siregar, SE, MA

Penguji I : Dr. H. Ahmad Yunani, SE, M.Si

Penguji II : Chairul Sa'roni, SE, M.Si



(.....)
(.....)
(.....)

BERITA ACARA



KEMENTERIAN PENDIDIKAN, KEBUDAYAAN,
RISET, DAN TEKNOLOGI
UNIVERSITAS LAMBUNG MANGKURAT
FAKULTAS EKONOMI DAN BISNIS
Jalan Brigjen. H. Hasan Basry Banjarmasin 70123
Telepon : (0511) 3305116 Laman : <http://feb.ulm.ac.id>

BERITA-ACARA

(UJIAN SKRIPSI UNTUK MEMPEROLEH GELAR SARJANA EKONOMI)

Pada hari ini **Senin** tanggal..... **08 Mei 2023** Panitia Ujian Skripsi Fakultas Ekonomi dan Bisnis Universitas Lambung Mangkurat Banjarmasin yang telah diangkat oleh Dekan Fakultas Ekonomi dan Bisnis Universitas Lambung Mangkurat Banjarmasin dengan Surat Keputusan No. 020.37/ UN8.1.12 / KP / 2023 tanggal 05 Mei 2023.

Telah mengambil Ujian Skripsi untuk mencapai gelar Sarjana Ekonomi atas :

1. Nama calon : **MUHAMMAD MURJANI ADI PERKASA**
2. Nomor Induk Mahasiswa : **1910311210019**
3. Nomor Ijazah Nasional : **-**
4. Tempat Ujian : **R. Ujian 2**
5. Ujian dilaksanakan : dari Jam **14.00 Wita**
s/ d Jam **16.00 Wita**
6. Hasil Ujian dengan nilai : **A (Empat)**

Demikian berita acara ini dibuat dengan sebenarnya.

Banjarmasin, **08 Mei 2023**

Tanda tangan calon,

MUHAMMAD MURJANI ADI PERKASA

Pembimbing

SYAHRITHAH SIREGAR, SE, MA

PANITIA UJIAN

Penguji

Dr. AHMAD YUNANI, SE, M.Si

Penguji 2

CHAIRUL SA'RONI, SE, M.Si

BERITA ACARA PERBAIKAN SKRIPSI

Berdasarkan hasil ujian yang telah dilakukan oleh mahasiswa Fakultas Ekonomi dan Bisnis Universitas Lambung Mangkurat :

Nama : Muhammad Murjani Adi Perkasa

NIM : 1910311210019

Jurusan/Program Studi : IESP/Ekonomi Pembangunan

Judul Skripsi : Pengaruh Pertumbuhan Ekonomi, Angka Partisipasi Kasar, dan Laju Pertumbuhan Penduduk Terhadap Tingkat Kemiskinan di Kabupaten/Kota Provinsi Kalimantan Selatan Periode 2015-2019

Hari/Tanggal Ujian : Senin, 08 Mei 2023

Tempat : Ruang Ujian II

Waktu Ujian : 14.00 Wita s/d 16.00 Wita

Dengan ini telah melakukan perbaikan skripsi berdasarkan saran Tim


Penguji :

No	Nama Dosen	Keterangan	Tanda Tangan
1	Syahrituah Siregar, SE, MA	Pembimbing	
2	Dr. H. Ahmad Yunani, SE, M.Si	Penguji I	
3	Chairul Sa'roni, SE, M.Si	Penguji II	

Demikian berita acara perbaikan skripsi yang telah mendapatkan Persetujuan dari tim penguji.


Mengetahui,
Koordinator Program Studi
Ekonomi Pembangunan

Dr. Muzdalifah, SE, M.Si
NIP. 19720410 199702 2 003


Banjarmasin, 15 Mei 2023
Mahasiswa

Muhammad Murjani Adi Perkasa
NIM. 1910311210019

PERNYATAAN ORISINALITAS

Saya yang bertanda tangan di bawah ini menyatakan dengan sesungguhnya, bahwa skripsi ini merupakan hasil penelitian yang telah saya lakukan. Segala bentuk kutipan dan bantuan dari berbagai sumber telah diungkapkan sebagaimana mestinya. Skripsi yang saya tulis belum pernah dipublikasikan untuk keperluan apapun dan oleh siapapun. Apabila dikemudian hari ternyata pernyataan yang saya buat ini tidak benar, maka saya bersedia menerima akibat hukum dari ketidakbenaran pernyataan tersebut.

Banjarmasin, 15 Mei 2023

Penulis


Muhammad Murjani Adi Perkasa

NIM: 1910311210019



KATA PENGANTAR

Segala puji dan syukur kehadiran Allah SWT beserta Nabi Muhammad SAW yang telah memberikan rahmat dan karunia-Nya sehingga penulis dapat menyelesaikan skripsi dengan judul **“PENGARUH PERTUMBUHAN EKONOMI, ANGKA PARTISIPASI KASAR DAN LAJU PERTUMBUHAN PENDUDUK TERHADAP TINGKAT KEMISKINAN DI KABUPATEN/KOTA PROVINSI KALIMANTAN SELATAN PERIODE 2015-2019”** Karena tanpa rahmat dan karunia-Nya maka penulis tidak akan bisa untuk menyelesaikan skripsi ini untuk persyaratan memperoleh gelar Sarjana Ekonomi pada Program Studi Ekonomi Pembangunan Fakultas Ekonomi dan Bisnis Universitas Lambung Mangkurat.

Penulis menyadari bahwa penyusunan skripsi ini bukan hal yang mudah. Banyak hambatan dan tantangan dalam pengerjaannya, namun berkat bantuan beberapa pihak penelitian ini bisa diselesaikan tepat waktu. oleh karena itu penulis mengucapkan terima kasih kepada semua pihak yang selalu memberikan doa dan dukungan serta kritik dan saran yang sangat membantu dalam penelitian ini khususnya kepada:


1. Bapak Dr. Atma Hayat, Drs, Ec, M.Si., Ak, Ca selaku Dekan Fakultas Ekonomi dan Bisnis Universitas Lambung Mangkurat.
2. Ibu Dr. Muzdalifah SE, M.Si selaku Koordinator Program Studi Ekonomi Pembangunan Fakultas Ekonomi dan Bisnis universitas Lambung Mangkurat.
3. Ibu Dra. Hj. Ika Chandriyanti, MP selaku Dosen Pembimbing Akademik yang telah memberikan bimbingan dan nasihat selama masih kuliah.

4. Bapak Syahrituah Siregar, SE, MA selaku Dosen Pembimbing Skripsi yang telah banyak memberikan bimbingan skripsi berupa saran dan masukan yang sangat membantu dalam menyelesaikan skripsi ini.
5. Seluruh Bapak dan Ibu Dosen Pengajar pada Program Studi Ekonomi Pembangunan Fakultas Ekonomi dan Bisnis Universitas Lambung Mangkurat yang sudah banyak memberikan ilmu pengetahuan selama masih kuliah.
6. Kedua Orang Tua hebat yang telah membesarkan, mendidik, serta selalu mendoakan demi kesuksesan penulis. Untuk ayah yang sudah berada di surga. Ayah yang selalu memberikan perhatian secara diam-diam semasa hidup. Dan Ibu yang selalu sabar dalam menghadapi kelakuan penulis.
7. Ketiga Saudara/Saudari penulis yang selalu mengalah kepada penulis dalam segala hal.
8. Seluruh Anggota Golongan Muda yaitu: Fajri, Haris, Masran, Yasfiena, Icul, Sabrina, Taufik, Aldymas, dan Viona yang selalu berjuang bersama penulis.
9. dan Semua pihak yang pernah terlibat dalam kehidupan penulis yang tidak bisa disebutkan satu-persatu.

Penulis menyadari bahwa skripsi ini masih banyak terdapat kesalahan serta kekurangan di dalamnya. Karena itu, penulis mengharapkan kritik ataupun saran yang membangun dari pembaca skripsi ini, supaya jadi bahan evaluasi terhadap penulis dan juga skripsi ini nantinya dapat menjadi skripsi yang lebih baik lagi.

Banjarmasin, 15 Mei 2023

Penulis



Muhammad Murjani Adi Perkasa

NIM: 1910311210019

ABSTRACT

Muhammad Murjani Adi Perkasa (2023). "The Effect of Economic Growth, Crude Participation Rate, and Population Growth Practices on the Percentage of Poverty in Regencies/Cities of South Kalimantan Province for the 2015-2019 Period".

Supervisor: Syahrituah Siregar, SE, MA.

This study aims to determine the effect of Economic Growth, Gross Participation Rate (SD, SLTP, SLTA), and Population Growth Rate on the Percentage of Poverty in Regencies/Cities of South Kalimantan Province.

The method used in this study was panel data regression with the Fixed effect Model (FEM) approach using E-Views 10 Software. The data used is secondary data panel (pooled data) which is a combination of time series data from 2015 to 2019 and cross sections consisting of 13 regencies/cities in South Kalimantan Province.

The results of this study show that Economic Growth (X1) has a significant and positive effect on the percentage of Poverty (Y) in the Regency/City of South Kalimantan Province, the Gross Participation Rate of Primary School (X2) has an insignificant and positive effect on the percentage of Poverty (Y) in the Regency/City of South Kalimantan Province, the Gross Participation Rate of Junior High School (X3) has an insignificant and negative effect on the Percentage of Poverty (Y) in the Regency/City of Kalimantan Province South, the Crude Participation Rate of Senior High School (X4) has an insignificant and negative effect on the percentage of poverty (Y) in the Regency/City of South Kalimantan Province, and the Population Growth Rate (X5) has a significant and

positive effect on the percentage of poverty (Y) in the Regency/City of South Kalimantan Province.

Keywords: *Economic Growth, Crude Participation Rate, Population Growth Rate, and Poverty Percentage.*



ABSTRAKSI

Muhammad Murjani Adi Perkasa (2023). “Pengaruh Pertumbuhan Ekonomi, Angka Partisipasi Kasar, dan Laju Pertumbuhan Penduduk Terhadap Tingkat Kemiskinan di Kabupaten/Kota Provinsi Kalimantan Selatan Periode 2015-2019”.

Pembimbing: Syahrituah Siregar, SE, MA.

Penelitian ini bertujuan untuk mengetahui pengaruh Pertumbuhan Ekonomi, Angka Partisipasi Kasar (SD,SLTP,SLTA), dan Laju Pertumbuhan Penduduk Terhadap Tingkat Kemiskinan di Kabupaten/Kota Provinsi Kalimantan Selatan.

Metode yang digunakan pada penelitian ini adalah regresi data panel dengan pendekatan *Fixed Effect Model* (FEM) menggunakan *Software E-Views* 10. Data yang digunakan adalah sekunder data panel (*pooled data*) yang merupakan gabungan dari data *time series* dari tahun 2015 sampai 2019 dan *cross section* terdiri dari 13 Kabupaten/Kota di Provinsi Kalimantan Selatan.

Hasil dari penelitian ini menunjukkan bahwa Pertumbuhan Ekonomi (X1) berpengaruh signifikan dan positif terhadap Tingkat Kemiskinan (Y) di Kabupaten/Kota Provinsi Kalimantan Selatan, Angka Partisipasi Kasar SD (X2) berpengaruh tidak signifikan dan positif terhadap terhadap Tingkat Kemiskinan (Y) di Kabupaten/Kota Provinsi Kalimantan Selatan, Angka Partisipasi Kasar SLTP (X3) berpengaruh tidak signifikan dan negatif terhadap Tingkat Kemiskinan (Y) di Kabupaten/Kota Provinsi Kalimantan Selatan, Angka Partisipasi Kasar SLTA (X4) berpengaruh tidak signifikan dan negatif terhadap terhadap Tingkat Kemiskinan (Y) di Kabupaten/Kota Provinsi Kalimantan

Selatan, dan Laju Pertumbuhan Penduduk (X5) berpengaruh signifikan dan positif terhadap terhadap Tingkat Kemiskinan (Y) di Kabupaten/Kota Provinsi Kalimantan Selatan.

Kata Kunci: Pertumbuhan Ekonomi, Angka Partisipasi Kasar, Laju Pertumbuhan Penduduk, dan Tingkat Kemiskinan.



DAFTAR ISI

LEMBAR LEGALITAS	ii
LEMBAR PENGESAHAN UJIAN SKRIPSI	iii
BERITA ACARA	iv
BERITA ACARA PERBAIKAN SKRIPSI.....	v
PERNYATAAN ORISINALITAS.....	vi
KATA PENGANTAR.....	vii
ABSTRACT	ix
ABSTRAKSI.....	xi
DAFTAR ISI.....	xiii
DAFTAR TABEL.....	xvi
DAFTAR GAMBAR.....	xvii
DAFTAR LAMPIRAN	xviii
BAB I PENDAHULUAN.....	1
1.1 Latar Belakang	1
1.2 Perumusan Masalah.....	4
1.3 Tujuan Penelitian.....	4
1.4 Manfaat Penelitian.....	4
1.5 Sistematika Pembahasan	6
BAB II TINJAUAN PUSTAKA.....	8
2.1 Landasan Teori.....	8
2.1.1 Pengertian Kemiskinan.....	8
2.1.2 Faktor-Faktor Penyebab Kemiskinan	10
2.1.3 Pengertian Pertumbuhan Ekonomi	12
2.1.4 Faktor-Faktor Yang Mempengaruhi Pertumbuhan Ekonomi	14
2.1.5 Angka Partisipasi Kasar (APK).....	16
2.1.6 Faktor-Faktor Yang Mempengaruhi Angka Partisipasi Kasar (APK)..	17
2.1.7 Laju Pertumbuhan Penduduk.....	18
2.1.8 Faktor-Faktor Yang Mempengaruhi Laju Pertumbuhan Penduduk	19
2.1.9 Hubungan Pertumbuhan Ekonomi Terhadap Kemiskinan	20
2.1.10 Hubungan Angka Partisipasi Kasar (APK) Terhadap Kemiskinan ...	21

2.1.11 Hubungan Laju Pertumbuhan Penduduk Terhadap Kemiskinan.....	22
2.2 Penelitian Terdahulu	24
BAB III KERANGKA KONSEPTUAL DAN HIPOTESIS PENELITIAN..	26
3.1 Kerangka Konseptual	26
3.2 Hipotesis Penelitian.....	28
BAB IV METODE PENELITIAN	29
4.1 Ruang Lingkup Penelitian	29
4.2 Jenis Penelitian.....	29
4.3 Tempat/Lokasi Penelitian.....	29
4.4 Unit Analisis.....	29
4.5 Variabel dan Definisi Operasional Variabel	30
4.6 Teknik Pengumpulan Data.....	31
4.6.1 Dokumentasi	31
4.7 Teknik Analisis Data.....	31
4.7.1 Deskriptif Statistik.....	31
4.7.2 Estimasi Model Regresi Data Panel.....	32
4.7.3 Pemilihan Model Data Panel	34
4.7.4 Uji Hipotesis	36
4.7.5 Uji Asumsi Klasik.....	38
BAB V HASIL DAN PEMBAHASAN.....	39
5.1 Gambaran Umum Objek Penelitian	39
5.1.1 Kondisi Geografis Provinsi Kalimantan Selatan	39
5.1.2 Pemerintahan	40
5.1.3 Kemiskinan	40
5.1.4 Ekonomi.....	41
5.1.5 Pendidikan	42
5.1.6 Penduduk	45
5.2 Hasil dan Analisis.....	46
5.2.1 Deskriptif Statistik	46
5.2.2 Hasil Estimasi Model Regresi Data Panel	48
5.2.3 Hasil Pemilihan Model Data Panel.....	49
5.2.4 Hasil Uji Hipotesis.....	51

5.2.5 Hasil Uji Asumsi Klasik	54
5.3 Pembahasan Hasil Penelitian	55
5.3.1 Pengaruh Pertumbuhan Ekonomi Terhadap Tingkat Kemiskinan	56
5.3.2 Pengaruh Angka Partisipasi Kasar SD Terhadap Tingkat Kemiskinan	58
5.3.3 Pengaruh Angka Partisipasi Kasar SLTP Terhadap Tingkat Kemiskinan	59
5.3.4 Pengaruh Angka Partisipasi Kasar SLTA Terhadap Tingkat Kemiskinan	61
5.3.5 Pengaruh Laju Pertumbuhan Penduduk Terhadap Tingkat Kemiskinan	62
5.4 Implikasi Hasil Penelitian	63
5.5 Keterbatasan Penelitian	65
BAB VI KESIMPULAN DAN SARAN.....	65
6.1 Kesimpulan.....	65
6.2 Saran.....	65
DAFTAR PUSTAKA	67
LAMPIRAN.....	71



DAFTAR TABEL

Tabel 2.1 Penelitian Terdahulu	24
Tabel 5.1 Luas Wilayah Kabupaten/Kota Provinsi Kalimantan Selatan (Km ²) ..	39
Tabel 5.2 Persentase Penduduk Miskin Kabupaten/Kota Provinsi Kalimantan Selatan (%)	40
Tabel 5.3 Pertumbuhan Ekonomi Kabupaten/Kota Provinsi Kalimantan Selatan (%)	41
Tabel 5.4 Angka Partisipasi Kasar (APK) SD [7-12 Tahun] Kabupaten Kota	43
Tabel 5.5 Angka Partisipasi Kasar (APK) SLTP [13-15 Tahun] Kabupaten Kota Provinsi Kalimantan Selatan (%)	43
Tabel 5.6 Angka Partisipasi Kasar (APK) SLTA [16-18 Tahun] Kabupaten Kota Provinsi Kalimantan Selatan (%)	44
Tabel 5.7 Jumlah Penduduk Kabupaten/Kota Provinsi Kalimantan Selatan Menurut Jenis Kelamin Tahun 2019 (Jiwa)	45
Tabel 5.8 Laju Pertumbuhan Penduduk Kabupaten/Kota Provinsi Kalimantan Selatan (%)	46
Tabel 5.9 Hasil Uji Deskriptif Statistik	47
Tabel 5.10 Hasil Estimasi Model Regresi Data Panel <i>Common Effect Model</i> (CEM)	48
Tabel 5.11 Hasil Estimasi Model Regresi Data Panel <i>Fixed Effect Model</i> (FEM)	48
Tabel 5.12 Hasil Estimasi Model Regresi Data Panel <i>Random Effect Model</i> (REM)	49
Tabel 5.13 Hasil Uji Chow	50
Tabel 5.14 Hasil Uji Hausman	50
Tabel 5.15 Hasil Uji <i>Lagrange Multiplier</i> (LM)	51
Tabel 5.16 Hasil Estimasi Model Regresi Data Panel <i>Fixed Effect Model</i> (FEM)	51
Tabel 5.17 Hasil Uji Multiolinieritas	54

DAFTAR GAMBAR

Gambar 1.1 Grafik Tingkat Kemiskinan Kabupaten/Kota Provinsi Kalimantan Selatan 2015-2019	3
Gambar 3.1 Kerangka Konseptual	27
Gambar 5.1 Hasil Uji Heteroskedastisitas	55



DAFTAR LAMPIRAN

Lampiran 1 Data Penelitian.....	71
Lampiran 2 Hasil Estimasi <i>Common Effect Model</i> (CEM)	74
Lampiran 3 Hasil Estimasi <i>Fixed Effect Model</i> (FEM)	74
Lampiran 4 Hasil Estimasi <i>Random Effect Model</i> (REM).....	75
Lampiran 5 Hasil Uji Chow	75
Lampiran 6 Hasil Uji Hausman	76
Lampiran 7 Hasil Uji <i>Lagrange Multiplier</i>	76
Lampiran 8 Uji Multikolinieritas	76
Lampiran 9 Hasil Uji Heteroskedastisitas.....	77

