

SKRIPSI
**PENGARUH *CURRENT RATIO*, *DEBT TO EQUITY RATIO*,
NET PROFIT MARGIN, DAN *TOTAL ASSET TURNOVER***
TERHADAP NILAI PERUSAHAAN
**(STUDI PADA PERUSAHAAN SUB SEKTOR FARMASI &
RISET KESEHATAN YANG TERDAFTAR DI BEI**
PERIODE TAHUN 2018-2021)



Diajukan Untuk Melengkapi Persyaratan Dalam Memperoleh
Gelar Sarjana Akuntansi

Oleh :

MAUDINA WIRDA PRAMEISA

NIM. 1910313320014

PROGRAM STUDI : S1 AKUNTANSI

FAKULTAS EKONOMI DAN BISNIS
UNIVERSITAS LAMBUNG MANGKURAT
BANJARMASIN

2023

LEMBAR LEGALITAS

**PENGARUH *CURRENT RATIO*, *DEBT TO EQUITY RATIO*,
NET PROFIT MARGIN, DAN *TOTAL ASSET TURNOVER* TERHADAP
NILAI PERUSAHAAN
(STUDI PADA PERUSAHAAN SUB SEKTOR FARMASI & RISET
KESEHATAN YANG TERDAFTAR DI BEI PERIODE TAHUN 2018-2021)**

Yang dipersiapkan dan disusun oleh :

MAUDINA WIRDA PRAMEISA

NIM. 1910313320014

Telah dipertahankan di depan Tim Penguji pada tanggal 24 Mei 2023

Dan dinyatakan telah memenuhi syarat untuk diterima

Pembimbing



Achmad Suhaili, SE, M.Si, Ak, CA

NIP. 19670403 199502 1 001

Penguji I



Dra. Hj. Isnawati, MM, CA

NIP. 19640611 199203 2 002

Penguji II



Novika Rosari, SE, M.Si, Ak, CA

NIP. 19661230 199502 2 001

Mengetahui,



Program Studi S1 Akuntansi

Alfan, SE, M.Si, Ak, CA

NIP. 19750321 200312 1 001

LEMBAR PENGESAHAN UJIAN SKRIPSI

**UNIVERSITAS LAMBUNG MANGKURAT
FAKULTAS EKONOMI DAN BISNIS**

Nama : Maudina Wirda Prameisa
NIM : 1910313320014
Jurusan : SI Akuntansi
Judul Skripsi : Pengaruh *Current Ratio*, *Debt to equity Ratio*, *Net Profit Margin*, Dan *Total Asset Turnover* Terhadap Nilai Perusahaan (Studi Pada Perusahaan Sub Sektor Farmasi & Riset Kesehatan Yang Terdaftar Di Bursa Efek Indonesia Periode Tahun 2018-2021)
Mata Kuliah Pokok : Analisis Laporan Keuangan
Ujian Dilaksanakan : Rabu, 24 Mei 2023 (Pukul 10.30 – 12.30 WITA)

TIM PENGUJI

Pembimbing : Achmad Suhaili, SE, M.Si, Ak, CA



(.....)

Penguji I : Dra. Hj. Isnawati, MM, CA



(.....)

Penguji II : Novika Rosari, SE, M.Si, Ak, CA






(.....)

BERITA ACARA PERBAIKAN SKRIPSI

Berdasarkan hasil ujian yang telah dilaksanakan oleh mahasiswa Fakultas Ekonomi dan Bisnis Universitas Lambung Mangkurat:

Nama : MAUDINA WIRDA PRAMEISA
NIM : 1910313320014
Program Studi : S-1 Akuntansi
Judul Skripsi : Pengaruh Current Ratio, Debt to Equity Ratio, Net Profit Margin, dan Total Asset Turnover Terhadap Nilai Perusahaan (Studi Pada Perusahaan Subsektor Farmasi & Riset Kesehatan Yang Terdaftar di BEI Periode Tahun 2018-2021)
Hari, Tanggal Ujian : Rabu, 24 Mei 2023
Waktu, Tempat : 10.30 - 12.30 WITA & R. Ujian 2

Dengan ini telah melakukan perbaikan skripsi berdasarkan saran Tim Penguji:

No.	Nama Tim Penguji	Jabatan	Tanda Tangan
1.	Achmad Suhaili, SE, M.Si, Ak, CA	Pembimbing	
2.	Dra. Hj. Isnawati, MM, Ak, CA	Ketua	
3.	Novika Rosari, SE, M.Si, Ak, CA	Sekretaris	

Demikian berita acara perbaikan skripsi yang telah mendapatkan persetujuan dari Tim Penguji.

Banjarmasin, Mei 2023

Mengetahui,
Koordinator Program Studi S1 Akuntansi



Alfian, SE, M.Si, Ak, CA
NIP. 19750321 200312 1 001

Mahasiswa,



MAUDINA WIRDA PRAMEISA
NIM. 191031332001

SURAT PERNYATAAN

Saya yang bertanda tangan di bawah ini menyatakan dengan sesungguhnya, bahwa skripsi ini merupakan hasil penelitian yang telah saya lakukan. Segala kutipan dan bantuan dari berbagai sumber telah diungkapkan sebagaimana mestinya. Skripsi ini belum pernah dipublikasikan untuk keperluan lain oleh siapapun juga. Apabila di kemudian hari ternyata pernyataan saya ini tidak benar, maka saya bersedia menerima akibat hukum dari ketidakbenaran pernyataan tersebut.

Banjarmasin, November 2022

Yang membuat pernyataan,

Maudina Wirda Prameisa

NIM. 1910313320014

KATA PENGANTAR

Segala puji syukur atas kehadiran Allah SWT yang telah melimpahkan rahmat dan karunia-Nya sehingga Peneliti dapat menyelesaikan skripsi yang berjudul “Pengaruh *Current Ratio*, *Net Profit Margin*, *Debt To Equity Ratio*, Dan *Total Assets Turnover* Terhadap Nilai Perusahaan (Studi Kasus Pada Perusahaan Sub Sektor Farmasi & Riset Kesehatan Yang Terdaftar Di Bursa Efek Indonesia Periode Tahun 2018 - 2021)”. Shalawat serta salam tidak lupa dicurahkan kepada Nabi Muhammad SAW yang telah membimbing kita di jalan yang dirahmati-Nya.

Peneliti menyadari bahwa baik dalam penyajian, pemilihan kata-kata maupun pembahasan materi skripsi ini masih jauh dari sempurna. Peneliti memiliki keterbatasan serta hambatan yang dilalui selama menyusun skripsi ini Peneliti menyadari bahwa dengan adanya arahan, bimbingan, serta bantuan dari berbagai pihak sehingga skripsi ini dapat diselesaikan. Oleh karena itu dengan penuh kerendahan hati Peneliti mengharapkan saran, kritik dan segala bentuk pengarahannya dari semua pihak untuk perbaikan skripsi ini. Terutama kepada :

1. Bapak Dr. H. Atma Hayat, Drs. Ec. M.Si, Ak, CA. selaku Dekan Fakultas Ekonomi dan Bisnis Universitas Lambung Mangkurat.
2. Bapak Alfian, SE, M.Si, Ak, CA. selaku Koordinator Program Studi S1 Akuntansi Fakultas Ekonomi dan Bisnis Universitas Lambung Mangkurat, dan selaku dosen pembimbing akademik yang telah membimbing, memerikan nasihat, dan arahan kepada Peneliti selama proses studi ini.

3. Bapak Achmad Suhaili, SE, M.Si, Ak, CA. Selaku dosen pembimbing skripsi yang telah meluangkan waktu untuk membimbing, memberikan nasihat, saran, dan memberi arahan kepada Peneliti selama penyelesaian skripsi.
4. Ibu Dra. Hj. Isnawati, MM, Ak, CA. selaku dosen penguji utama, dan Ibu Novika Rosari, SE, M.Si, Ak, CA. selaku sekretaris penguji yang telah meluangkan waktu dalam memberikan arahan dan masukan dalam proses penyelesaian skripsi.
5. Seluruh dosen pengajar di Fakultas Ekonomi dan Bisnis Universitas Lambung Mangkurat yang telah memberikan ilmu pengetahuan yang bermanfaat kepada Peneliti selama menempuh studi.
6. Seluruh staf BAAK, Prodi Akuntansi, dan Perpustakaan atas segala bantuan yang telah diberikan kepada peneliti
7. Kedua orang tua Peneliti, yaitu Bapak Akhmad Zubaidi dan Ibu Ernawati yang tidak hentinya memberikan dukungan, doa, semangat, motivasi, nasihat, kasih sayang dan kesabaran yang tidak terkira, serta saudara-saudara Peneliti yang telah memberikan dukungan, doa, dan motivasi sebesar-besarnya sehingga Peneliti dapat menyelesaikan skripsi ini.
8. Kepada pacar saya yang telah berjuang Bersama-sama untuk menyelesaikan skripsi, dan selalu memberi dukungan, bantuan, dan motivasi yang tak terhingga untuk menyelesaikan skripsi ini.
9. Kepada teman dekat peneliti Mega, Valdi, Fadhil, Fika, Atin, Nisa, Hafiz, Awan, Indri, dan terkhusus Muhammad Aldi Safrianoor yang Bersama-sama dalam berjuang untuk mengerjakan dan menyelesaikan skripsi dengan memberikan dukungan satu sama lain.

Peneliti menyadari bahwa skripsi ini masih jauh dari kata sempurna. Oleh karena itu, saran-saran dan kritik yang membangun diperlukan peneliti demi perbaikan dan penyempurnaan skripsi ini di masa yang akan datang. Akhir kata, peneliti berharap semoga skripsi ini dapat memberikan manfaat dan menambah wawasan bagi para pembaca.

Banjarmasin, Januari 2023

Maudina Wirda Prameisa

ABSTRACT

Maudina Wirda Prameisa (2023) The Influence of Current Ratio, Debt To Equity Ratio, Net Profit Margin, and Total Assets Turn Over on Company Value (Studies of Pharmaceutical & Health Research Sub-Sector Companies Registered at Bei Period 2018-2021). Advisor : Achmad Suhaili, SE, M.Si, Ak, CA.

This research was conducted to: (1) test and analyze the effect of Current Ratio on Company Value in pharmaceutical & health research sub-sector companies listed on the Indonesia Stock Exchange in 2018-2021; (2) examine and analyze the effect of the Debt to Equity Ratio on Company Value in pharmaceutical & health research sub-sector companies listed on the Indonesia Stock Exchange in 2018-2021; (3) examine and analyze the effect of Net Profit Margin on Company Value in pharmaceutical & health research sub-sector companies listed on the Indonesia Stock Exchange in 2018-2021; (4) test and analyze the effect of Total Asset Turnover on Company Value in pharmaceutical & health research sub-sector companies listed on the Indonesia Stock Exchange in 2018-2021.

The sample in this study was 8 companies which were then multiplied by the number of years studied, namely 4 years (2018-2021), so that the number of sample observations was 32 samples. Data is processed using descriptive statistics, classical assumption test, multiple linear regression test, and hypothesis testing in the SPSS 26 application.

The results of this study indicate that partially (T test) the Current Ratio has a significant effect on firm value. Debt to Equity Ratio has no effect firm value. Net Profit Margin has effect to company value. Total Asset Turnover has a effect on company value.

Keywords: Current Ratio, Net Profit Margin, Debt To Equity Ratio, and Total Asset Turnover

ABSTRAKSI

Maudina Wirda Prameisa (2023) Pengaruh *Current Ratio*, *Debt To Equity Ratio*, *Net Profit Margin*, Dan *Total Assets Turn Over* Terhadap Nilai Perusahaan (Studi Pada Perusahaan Sub Sektor Farmasi & Riset Kesehatan Yang Terdaftar Di Bei Periode Tahun 2018-2021). Pembimbing : Achmad Suhaili, SE, M.Si, Ak, CA.

Penelitian ini dilakukan untuk : (1) menguji dan menganalisis pengaruh *Current Ratio* terhadap Nilai Perusahaan pada perusahaan sub sektor farmasi & riset kesehatan yang terdaftar di Bursa Efek Indonesia Tahun 2018-2021; (2) menguji dan menganalisis pengaruh *Debt to Equity Ratio* terhadap Nilai Perusahaan pada perusahaan sub sektor farmasi & riset kesehatan yang terdaftar di Bursa Efek Indonesia Tahun 2018-2021; (3) menguji dan menganalisis pengaruh *Net Profit Margin* terhadap Nilai Perusahaan pada perusahaan sub sektor farmasi & riset kesehatan yang terdaftar di Bursa Efek Indonesia Tahun 2018-2021; (4) menguji dan menganalisis pengaruh *Total Asset Turnover* terhadap Nilai Perusahaan pada perusahaan sub sektor farmasi & riset kesehatan yang terdaftar di Bursa Efek Indonesia Tahun 2018-2021.

Sampel pada penelitian ini 8 perusahaan yang kemudian dikalikan dengan banyaknya tahun yang diteliti yaitu 4 tahun (2018-2021), sehingga jumlah observasi sampel adalah sebanyak 32 sampel. Data diolah dengan menggunakan statistik deskriptif, uji asumsi klasik, uji regresi linear berganda, dan uji hipotesis pada aplikasi SPSS 26.

Hasil penelitian ini menunjukkan bahwa secara parsial (Uji T) *Current Ratio* berpengaruh terhadap nilai perusahaan. *Debt to Equity Ratio* tidak berpengaruh terhadap nilai perusahaan. *Net Profit Margin* berpengaruh terhadap nilai perusahaan. *Total Asset Turnover* berpengaruh terhadap nilai perusahaan.

Kata Kunci : *Current Ratio*, *Net Profit Margin*, *Debt To Equity Ratio*, dan *Total Assets Turnover*

DAFTAR ISI

HALAMAN SAMPUL SKRIPSI	i
LEMBAR LEGALITAS	ii
LEMBAR PENGESAHAN	iii
BERITA ACARA	iv
SURAT PERNYATAAN	v
KATA PENGANTAR	vi
ABSTRACT	ix
ABSTRAKSI	x
DAFTAR ISI	xi
DAFTAR TABEL	xiii
DAFTAR BAGAN	xiv
DAFTAR GRAFIK	xv
DAFTAR LAMPIRAN	xvi
BAB I PENDAHULUAN	1
1.1.Latar Belakang	1
1.2.Rumusan Masalah	11
1.3.Tujuan Penelitian	12
1.4.Manfaat Penelitian	12
1.5.Sistematika Pembahasan	13
BAB II TINJAUAN PUSTAKA	15
2.1.Landasan Teori.....	15
2.1.1.Teori Sinyal.....	15
2.1.2.Laporan keuangan.....	16
2.1.3.Rasio Keuangan.....	19
2.1.4.Nilai Perusahaan.....	28
2.2.Hasil Penelitian Sebelumnya	33
BAB III KERANGKA KONSEPTUAL DAN HIPOTESIS	36
3.1.Kerangka Pikir	36
3.2.Kerangka Konseptual (Model Penelitian).....	38
3.3.Hipotesis Penelitian	38
3.3.1.Hubungan <i>Current Ratio</i> dengan nilai perusahaan.....	38

3.3.2.Hubungan <i>Debt to Equity Ratio</i> dengan nilai perusahaan.....	40
3.3.3.Hubungan <i>Net Profit Margin</i> dengan nilai perusahaan.....	41
3.3.4.Hubungan <i>Total Asset Turnover</i> dengan nilai perusahaan.....	42
BAB IV METODE PENELITIAN	44
4.1.Ruang Lingkup Penelitian.....	44
4.2.Jenis Penelitian.....	44
4.3.Tempat/Lokasi Penelitian	44
4.4.Unit Analisis	44
4.5.Populasi dan Sampel	45
4.6.Variabel dan DefinisiOperasionalVariabel	47
4.7.Teknik Pengumpulan Data.....	49
4.8.Teknik Analisis Data.....	49
4.8.1Statistik Deskriptif.....	49
4.8.2Uji Asumsi Klasik.....	50
4.8.3Analisis Regresi Linier Berganda.....	53
4.8.4Uji Hipotesis.....	54
4.8.5Uji Regresi Linear Berganda.....	55
BAB V HASIL PENELITIAN DAN ANALISIS.....	57
5.1.Gambaran Umum Obyek Penelitian	57
5.1.1.Gambaran Umum Bursa Efek Indonesia.....	58
5.1.2.Gambaran Umum Perusahaan Sampel.....	65
5.2.Hasil dan Analisis	73
5.2.1.Deskripsi Statistik Variabel Penelitian.....	73
5.2.2.Uji Asumsi Klasik.....	77
5.2.3.Analisis Regresi Linear Berganda.....	83
5.2.4.Hasil Pengujian Hipotesis.....	85
5.2.5.Pembahasan Hasil Penelitian.....	88
5.2.6.Implikasi Praktisi.....	106
BAB VI PENUTUP	108
DAFTAR PUSTAKA	111
LAMPIRAN.....	113

DAFTAR TABEL

Tabel 2.2.1. Hasil Penelitian Sebelumnya.....	33
Tabel 4.5.1. Daftar Populasi Perusahaan Farmasi & Riset Kesehatan.....	45
Tabel 4.5.2 Tata cara pengambilan sampel	46
Tabel 4.5.3. Daftar Sampel Penelitian.....	46
Tabel 5.1.1. Sejarah Bursa Efek Indonesia	62
Tabel 5.2.1. Hasil Analisis Statistik Deskriptif	74
Tabel 5.2.2. Hasil Uji Normalitas Data	78
Tabel 5.2.3. Hasil Uji Multikolinearitas.....	79
Tabel 5.2.4. Hasil Uji Autokorelasi.....	82
Tabel 5.2.5. Hasil Analisis Regresi Linear Berganda	83
Tabel 5.2.6. Hasil Uji Koefisien Determinasi	85
Tabel 5.2.7. Hasil Uji T-parsial.....	86
Tabel 5.2.8. Bukti Current Ratio (CR) Berpengaruh terhadap Nilai Perusahaan	90
Tabel 5.2.9. Bukti Debt to Equity Ratio (DER) Tidak Berpengaruh terhadap Nilai Perusahaan	94
Tabel 5.2.10. Bukti Net Profit Margin (NPM) Berpengaruh terhadap Nilai Perusahaan	100
Tabel 5.2.11. Bukti Total Asset Turnover (TATO) Berpengaruh terhadap Nilai Perusahaan.....	103

DAFTAR BAGAN

Bagan 3.1. Kerangka Pikir	37
Bagan 3.2. Model Penelitian	38

DAFTAR GRAFIK

Grafik 1.1. Pendapatan Perusahaan Farmasi & Riset Kesehatan Tahun 2018-2021 ... 2

Grafik 1.2. Pendapatan Perusahaan Farmasi & Riset Kesehatan Tahun 2018-2021 ... 3

DAFTAR LAMPIRAN

Lampiran 1. Data analisis CR, DER, NPM, TATO, dan Tobin's Q.....	113
Lampiran 2. Bukti CR berpengaruh terhadap nilai perusahaan.....	114
Lampiran 3. Bukti DER tidak berpengaruh terhadap nilai perusahaan.....	114
Lampiran 4. Bukti NPM tidak berpengaruh terhadap nilai perusahaan.....	114
Lampiran 5. Bukti TATO berpengaruh terhadap nilai perusahaan.....	115
Lampiran 6. Hasil statistik deskriptif.....	115
Lampiran 7. Hasil uji normalitas.....	115
Lampiran 8. Hasil uji multikolinearitas.....	116
Lampiran 9. Hasil uji heteroskedasdisitas.....	116
Lampiran 10. Hasil uji autokorelasi.....	117
Lampiran 11. Hasil uji analisis regresi linier berganda.....	117
Lampiran 12. Hasil uji koefisien determinasi.....	117
Lampiran 13. Hasil uji T- Parsial.....	118