

SKRIPSI

**INDEKS PEMBANGUNAN MANUSIA, TINGKAT PARTISIPASI
ANGKATAN KERJA, DAN KETIMPANGAN DISTRIBUSI
PENDAPATAN TERHADAP PENDAPATAN PERKAPITA DAN
KEMISKINAN**

(Studi Pada 14 Kabupaten/Kota Provinsi Kalimantan Tengah)



Diajukan Untuk Melengkapi Persyaratan Dalam Memperoleh

Gelar Sarjana Ekonomi

Oleh:

HALIMAH

2010311220015

Program Studi: Ekonomi Pembangunan

**FAKULTAS EKONOMI DAN BISNIS
UNIVERSITAS LAMBUNG MANGKURAT
BANJARMASIN**

2024

LEMBAR LEGALITAS

**INDEKS PEMBANGUNAN MANUSIA, TINGKAT PARTISIPASI ANGKATAN
KERJA, DAN KETIMPANGAN DISTRIBUSI PENDAPATAN TERHADAP
PENDAPATAN PERKAPITA DAN KEMISKINAN (STUDI PADA 14
KABUPATEN/KOTA PROVINSI KALIMANTAN TENGAH)**

Yang dipersiapkan dan disusun oleh:

HALIMAH
NIM.2010311220015

Telah dipertahankan di depan Tim Penguji pada tanggal 02 Juli 2024
Dan dinyatakan telah memenuhi syarat untuk diterima.

Pembimbing




Dessy Maulina, S.E, M.E
NIP.19841211 201903 2 007

Penguji I




Prof. Dr. Ahmad Yunani, S.E, M.Si
NIP. 19730207 199903 1 003

Penguji II



Dr. Saipudin, S.E, M.Si, Ak, CA
NIP. 19650713 199503 1 001

Mengetahui,
Koordinator Program Studi Ekonomi Pembangunan






Chairul Sa'roni, S.E, M.Si
NIP. 19720908 199803 1 005

**LEMBAR PENGESAHAN UJIAN SKRIPSI
UNIVERSITAS LAMBUNG MANGKURAT
FAKULTAS EKONOMI BISNIS**

Nama : HALIMAH
NIM : 201031120015
Program Studi : Ekonomi Pembangunan
Judul Skripsi : Indeks Pembangunan Manusia, Tingkat Partisipasi Angkatan Kerja, dan Ketimpangan Distribusi Pendapatan Terhadap Pendapatan Perkapita dan Kemiskinan (Studi Pada 14 Kabupaten/Kota Provinsi Kalimantan Tengah)
Mata Kuliah Pokok : Perencanaan Pembangunan
Ujian Dilaksanakan : Selasa, 02 Juli 2024
Waktu Ujian : 14.00 s/d 16.00 WITA

Tim Penguji

Pembimbing : Dessy Maulina, SE, ME ()
Penguji I : Prof. Dr. Ahmad Yunani, S.E, M.Si ()
Penguji II : Dr. Saipudin, S.E, M.Si, Ak, CA ()

BERITA ACARA PERBAIKAN SKRIPSI

Berdasarkan hasil ujian yang telah dilaksanakan oleh mahasiswa Fakultas Ekonomi dan Bisnis Universitas Lambung Mangkurat:

Nama : HALIMAH
NIM : 2010311220015
Program Studi : Ekonomi Pembangunan
Judul Skripsi : Indeks Pembangunan Manusia, Tingkat Partisipasi Angkatan Kerja, dan Ketimpangan Distribusi Pendapatan Terhadap Pendapatan Perkapita dan Kemiskinan (Studi Pada 14 Kabupaten/Kota Provinsi Kalimantan Tengah)
Mata Kuliah Pokok : Perencanaan Pembangunan
Ujian Dilaksanakan : Selasa, 02 Juli 2024
Waktu Ujian : 14.00 s/d 16.00 WITA

Disetujui oleh Dosen Pembimbing

Demikian berita acara perbaikan skripsi yang telah mendapatkan persetujuan.

Banjarmasin, 13 Agustus 2024
Mahasiswa




HALIMAH
NIM.2010311220015

Dosen Pembimbing



Dessy Maulina, S.E, M.E
NIP.19841211 201903 2 007

Mengetahui,
Koordinator Program Studi Ekonomi Pembangunan



Chairul Sa'roni, S.E, M.Si
NIP. 19720908 199803 1 005 v6


Banjarmasin, 13 Agustus 2024

Nomor : -
Perihal : Persetujuan Perbaikan Skripsi
Lampiran : 3 (Tiga) surat asli

Kepada Yth.
Koordinator Program Studi Ekonomi Pembangunan
Fakultas Ekonomi Bisnis ULM
Di tempat

Sehubungan dengan hasil ujian skripsi dan saran yang diberikan oleh para dosen penguji, maka saya atas nama:

Nama : HALIMAH
NIM : 2010311220015
Judul Skripsi : Indeks Pembangunan Manusia, Tingkat Partisipasi Angkatan Kerja, dan Ketimpangan Distribusi Pendapatan Terhadap Pendapatan Perkapita dan Kemiskinan (Studi Pada 14 Kabupaten/Kota Provinsi Kalimantan Tengah)
Tanggal Ujian : Selasa, 02 Juli 2024

Nama Dosen	NIP	Jabatan	Tanggal disetujui	Tanda Tangan
Dessy Maulina, SE., ME	19841211 201903 2 007	Pembimbing	05 Agustus 2024	

Menyatakan bahwa benar telah melakukan perbaikan skripsi dengan benar sesuai saran yang diberikan pada saat ujian skripsi dan diketahui oleh Dosen Pembimbing dan diberikan persetujuan untuk melanjutkan proses administrasi selanjutnya.

Demikian surat ini dibuat untuk dipergunakan sebagaimana mestinya. Atas perhatian dan kerjasamanya, diucapkan terima kasih.

Yang membuat,
Mahasiswa



HALIMAH
NIM. 2010311220015



KEMENTERIAN PENDIDIKAN, KEBUDAYAAN,
RISET, DAN TEKNOLOGI
UNIVERSITAS LAMBUNG MANGKURAT
FAKULTAS EKONOMI DAN BISNIS
Jalan Brigjen. H. Hasan Basry Banjarmasin 70123
Telepon : (0511) 3305116 Laman : <http://feb.ulm.ac.id>

BERITA – A C A R A

(UJIAN SKRIPSI UNTUK MEMPEROLEH GELAR SARJANA EKONOMI)

Pada hari ini Selasa tanggal 02 Juli 2024
Panitia Ujian Skripsi Fakultas Ekonomi dan Bisnis Universitas Lambung Mangkurat Banjarmasin yang telah diangkat oleh Dekan Fakultas Ekonomi dan Bisnis Universitas Lambung Mangkurat Banjarmasin dengan Surat Keputusan No. 020.95/ UN8.1.12 / KP / 2024 tanggal 01 Juli 2024.
Telah mengambil Ujian Skripsi untuk mencapai gelar Sarjana Ekonomi atas ;

1. Nama calon : **HALIMAH**
2. Nomor Induk Mahasiswa : **2010311220015**
3. Nomor Ijazah Nasional : -
4. Tempat Ujian : **R. Rapat Dekanat**
5. Ujian dilaksanakan : dari Jam **14.00 Wita**
s/ d Jam **16.00 Wita**
6. Hasil Ujian dengan nilai : **A (Empat)**

Demikian berita acara ini dibuat dengan sebenarnya.


Banjarmasin, 02 Juli 2024

Tanda tangan calon,



HALIMAH

PANITIA UJIAN


Penguji 1


Prof. Dr. AHMAD YUNANI, SE, M.Si

Pembimbing


DESSY MAULINA, SE, ME

Penguji 2


Dr. SAIPUDIN, SE, M.Si, Ak, CA





REKAPITULASI NILAI UJIAN SKRIPSI
DAFTAR HADIR DOSEN PENGUJI
(atas nama)

Nama : HALIMAH
Nomor Induk Mahasiswa : 2010311220015
Tingkat : Program S1
Program Studi : Ekonomi Pembangunan
Tanggal Ujian Skripsi : 02 Juli 2024

No	Nama Tim Penguji	Jabatan	Nilai	Tanda Tangan
1	DESSY MAULINA, SE, ME	Pembimbing	86	
2	Prof. Dr. AHMAD YUNANI, SE, M.Si	Penguji 1	84	
3	Dr. SAIPUDIN, SE, M.Si, Ak, CA	Penguji 2	83	
Total			253	
Nilai Rata-rata Ujian Skripsi			84	

Perhitungan Nilai Rata-rata Ujian Proposal Skripsi dan Nilai Ujian Skripsi :

- A. Nilai Rata-rata Ujian Proposal (15%) : Nilai rata-rata x 15% = $83,67 \times 15\% = 12,5505$
- B. Nilai Ujian Skripsi (85%) : Nilai Ujian Skripsi x 85% = $84 \times 85\% = 71,4$
- C. Total : A + B = Nilai Akhir = $12,5505 + 71,4 = 83,95$ ✓

Sistem Penilaian Patokan (PAP) mengacu kepada table berikut :

Nilai Akhir	Nilai Mutu	Angka Mutu
≥ 80	A	4,00
77 - < 80	A-	3,75
75 - < 77	B+	3,50
70 - < 75	B	3,00
67 - < 70	B-	2,75
64 - < 67	C+	2,50
60 - < 64	C	2,00
50 - < 60	D+	1,50
40 - < 50	D	1,00
0 - < 40	E	0,00



PERNYATAAN ORISINALITAS

Saya yang bertanda tangan dibawah ini menyatakan dengan sesungguhnya, bahwa Skripsi yang berjudul “Indeks Pembangunan Manusia, Tingkat Partisipasi Angkatan Kerja, dan Ketimpangan Distribusi Pendapatan Terhadap Pendapatan Perkapita dan Kemiskinan (Studi Pada 14 Kabupaten/Kota di Provinsi Kalimantan Tengah)” merupakan hasil penelitian yang telah saya lakukan. Segala kutipan dan bantuan dari berbagai sumber telah diungkapkan sebagaimana mestinya. Skripsi ini belum pernah dipublikasikan untuk keperluan lain oleh siapapun juga. Apabila di kemudian hari ternyata pernyataan saya ini tidak benar, maka saya bersedia menerima akibat hukum dari ketidakbenaran pernyataan tersebut.

Banjarmasin, 28 Agustus 2024



HALIMAH
NIM.2010311220015

KATA PENGANTAR

Puji dan syukur penulis panjatkan kepada Allah SWT yang telah melimpahkan rahmat dan karunia-Nya, sehingga penulis dapat menyelesaikan skripsi ini dengan judul “Indeks Pembangunan Manusia, Tingkat Partisipasi Angkatan Kerja, dan Ketimpangan Distribusi Pendapatan Terhadap Pendapatan Perkapita dan Kemiskinan (Studi pada 14 Kabupaten/Kota di Provinsi Kalimantan Tengah)” sebagai salah satu syarat untuk memperoleh gelar Sarjana Ekonomi di Fakultas Ekonomi dan Bisnis Universitas Lambung Mangkurat Banjarmasin.

Skripsi ini dapat diselesaikan berkat dukungan berbagai pihak yang telah memberikan bantuan dalam bentuk waktu, materi, dukungan, saran, nasehat, kritik, serta doa yang tiada henti. Penulis menyadari bahwa dalam proses penyusunan skripsi ini masih terdapat berbagai kekurangan. Oleh karena itu, penulis ingin menyampaikan terima kasih yang sebesar-besarnya kepada semua pihak yang telah berkontribusi, dan berharap agar skripsi ini dapat memberikan manfaat. Dalam kesempatan ini, penulis juga ingin mengungkapkan rasa terima kasih yang mendalam kepada:

1. Bapak Prof. Dr. Ahmad, SE., M.Si. selaku Rektor Universitas Lambung Mangkurat
2. Bapak Prof. Dr. H. Ahmad Yunani, SE, M.Si selaku Dekan Fakultas Ekonomi dan Bisnis Universitas Lambung Mangkurat.
3. Bapak Chairul Sa’roni, SE, M.Si selaku Koordinator Program Studi Ekonomi Pembangunan.
4. Bapak Syahrituah Siregar, SE, MA selaku Dosen Pembimbing Akademik.

5. Ibu Dessy Maulina, SE, ME selaku Dosen Pembimbing yang telah memberikan bimbingan, dukungan, masukan, serta saran dalam penulisan skripsi ini.
6. Bapak Prof. Dr. H. Ahmad Yunani, SE, M.Si dan Bapak Dr. Saipudin, SE, M.Si, Ak, CA selaku dosen penguji pada ujian skripsi yang telah membantu memberi masukan, bimbingan serta saran kepada saya untuk perbaikan dalam penulisan skripsi ini.
7. Bapak dan Ibu Dosen dari Fakultas Ekonomi dan Bisnis Universitas Lambung Mangkurat yang telah memberikan ilmu-ilmu dan pengetahuan kepada penulis.
8. Bapak dan Ibu Akademik dari Fakultas Ekonomi dan Bisnis Universitas Lambung Mangkurat yang telah memberikan ilmu-ilmu dan pengetahuan kepada penulis.

Akhir kata penulis mengucapkan terima kasih kepada semua pihak yang telah mendukung penyelesaian skripsi ini. Penulis menyadari bahwa skripsi ini masih memiliki kekurangan dan kelemahan yang perlu diperbaiki. Karena itu, penulis sangat menghargai kritik dan saran konstruktif dari berbagai pihak. Semoga skripsi ini bisa memberikan manfaat bagi para pembaca.

Banjarmasin, 13 Agustus 2024



HALIMAH
NIM.2010311220015

Special Thanks

- Allah SWT. Alhamdulillah atas izin-Nya penulis selalu diberi kemudahan hingga akhirnya dapat menyelesaikan Skripsi ini.
- Kedua orang tua penulis, terutama Mama, yang dengan penuh kesabaran dan kasih sayang selalu memberikan dukungan serta kekuatan yang tak ternilai harganya, sehingga penulis dapat berhasil menyelesaikan skripsi ini. Tanpa dukungan dan dorongan dari Mama, pencapaian ini mungkin tidak akan terwujud.
- Kakak dan Adik penulis yang menjadi motivasi dan kekuatan penulis dalam proses menyelesaikan tulisan ini.
- Sahabat penulis dari masa sekolah MTs hingga sekarang yaitu Misbah dan Utari. Terima Kasih karena tidak pernah berubah, sangat baik kepada penulis, sudah mau direpotkan dan banyak membantu penulis dalam berbagai hal.
- Sahabat terdekat penulis ketika kuliah dari awal tahun 2020 dan bertahan hingga sekarang ini yaitu Rida dan Fitria. Terima Kasih kepada kalian berdua orang yang paling setia menemani penulis menjalani suka duka perkuliahan hingga penulis berhasil menyelesaikan masa kuliah ini.
- Sahabat curhat penulis yaitu Septiani yang setia mendengarkan berbagai macam keluh kesah penulis hingga akhirnya penulis sampai dititik ini.
- Teman-teman lainnya yang mendukung dan memotivasi penulis dari awal perkuliahan sampai di akhir perkuliahan.

- Teruntuk seseorang yang belum bisa dituliskan namanya dengan jelas disini, namun sudah tertulis jelas di *Lauhul Mahfudz* untuk penulis. Terima kasih sudah menjadi sumber motivasi penulis dalam menyelesaikan tulisan ini sebagai salah satu upaya dalam memantaskan diri. Karena penulis percaya bahwa sesuatu yang ditakdirkan menjadi milik kita akan menuju kepada kita bagaimanapun caranya.
- Teruntuk diri sendiri, Halimah yang sudah berjuang dari awal kuliah hingga hari ini. Terima kasih karena sudah kuat, sabar, bertahan, dan terus berusaha memberikan kemampuan terbaik yang Halimah punya, *u did awesome Halimah!* Selamat menambah gelar, semoga nanti bisa punya rezeki untuk menambah gelar didepan nama, Aamiin.

ABSTRACT

HALIMAH (2024), *Human Development Index, Labor Force Participation Rate, and Income Distribution Inequality on Per Capita Income and Poverty (Study on 14 Regencies/Cities of Central Kalimantan Province)*

Supervisor: Dessy Maulina, SE., ME.

This research aims to examine the influence of the Human Development Index (HDI), Labor Force Participation Rate (LFPR), and Income Distribution Inequality on Per Capita Income and Poverty in the Regencies/Cities of Central Kalimantan Province over a 10-year period, from 2014 to 2023. The data used in this study are secondary data obtained from the Central Statistics Agency (BPS), with the type of data being panel data, and the analysis method applied is path analysis. The results of the study indicate that HDI and Income Distribution Inequality have a significant direct impact on Per Capita Income. However, LFPR does not show a significant direct effect on Per Capita Income. Additionally, HDI and Per Capita Income have been proven to have a significantly negative direct effect on the Poverty level. On the other hand, LFPR and Income Distribution Inequality do not have a significant direct impact on Poverty. Per Capita Income is proven to act as a mediator in the indirect influence between HDI and Income Distribution Inequality on Poverty levels.

Keywords: *Human Development Indeks (HDI); Labor Force Participation Level (TPAK); Income Distribution Inequality; Poverty; Per Capita Income.*

ABSTRAKSI

HALIMAH (2024), Indeks Pembangunan Manusia, Tingkat Partisipasi Angkatan Kerja, dan Ketimpangan Distribusi Pendapatan Terhadap Pendapatan Perkapita dan Kemiskinan (Studi Pada 14 Kabupaten/Kota Provinsi Kalimantan Tengah). Pembimbing: Dessy Maulina, SE., ME.

Penelitian ini bertujuan untuk mengevaluasi pengaruh Indeks Pembangunan Manusia (IPM), Tingkat Partisipasi Angkatan Kerja (TPAK), serta Ketimpangan Distribusi Pendapatan terhadap Pendapatan Perkapita dan Kemiskinan di Kabupaten/Kota Provinsi Kalimantan Tengah dalam rentang waktu 10 tahun dari 2014 hingga 2023. Data yang digunakan dalam penelitian ini adalah data sekunder yang diperoleh dari Badan Pusat Statistik (BPS), dengan jenis data berupa data panel dan metode analisis yang digunakan adalah analisis jalur. Hasil penelitian menunjukkan bahwa IPM dan Ketimpangan Distribusi Pendapatan memiliki pengaruh signifikan secara langsung terhadap Pendapatan Perkapita. Namun TPAK tidak menunjukkan pengaruh signifikan secara langsung terhadap Pendapatan Perkapita. Selain itu, IPM dan Pendapatan Perkapita juga terbukti memiliki pengaruh negatif signifikan langsung terhadap tingkat Kemiskinan. Sebaliknya TPAK dan Ketimpangan Distribusi Pendapatan tidak memiliki pengaruh langsung yang signifikan terhadap Kemiskinan. Namun Pendapatan Perkapita terbukti memainkan peran sebagai mediator dalam pengaruh tidak langsung antara IPM dan Ketimpangan Distribusi Pendapatan terhadap tingkat Kemiskinan.

Kata Kunci: Indeks Pembangunan Manusia (IPM); Tingkat Partisipasi Angkatan Kerja (TPAK); Ketimpangan Distribusi Pendapatan; Kemiskinan; Pendapatan Perkapita.

DAFTAR ISI

LEMBAR LEGALITAS.....	i
LEMBAR PENGESAHAN UJIAN SKRIPSI	ii
BERITA ACARA PERBAIKAN SKRIPSI.....	iii
PERSETUJUAN PERBAIKAN SKRIPSI.....	iv
BERITA ACARA UJIAN SKRIPSI.....	v
REKAPITULASI NILAI UJIAN SKRIPSI	vi
PERNYATAAN ORISINALITAS.....	vii
KATA PENGANTAR.....	viii
ABSTRACT	xii
ABSTRAKSI.....	xiii
DAFTAR ISI.....	xiv
DAFTAR GAMBAR.....	xviii
DAFTAR TABEL	xix
DAFTAR LAMPIRAN	xx
BAB I.....	1
PENDAHULUAN.....	1
1.1. Latar Belakang	1
1.2. Rumusan Masalah	10
1.3. Tujuan Penelitian.....	11
1.4. Manfaat Penelitian.....	12
1.5. Sistematika Pembahasan	12
BAB II	15
TINJAUAN PUSTAKA	15
2.1. Landasan Teori	15
2.1.1. Pendapatan Perkapita.....	15
2.1.2. Kemiskinan	17
2.1.3. Indeks Pembangunan Manusia	20
2.1.4. Tingkat Partisipasi Angkatan Kerja (TPAK).....	22
2.1.5. Ketimpangan Distribusi Pendapatan.....	25
2.2. Hubungan Antar Variabel.....	28

2.2.1. Hubungan Variabel Indeks Pembangunan Manusia Terhadap Variabel Pendapatan Perkapita.....	28
2.2.2. Hubungan Variabel Tingkat Partisipasi Angkatan Kerja (TPAK) Terhadap Variabel Pendapatan Perkapita	32
2.2.3. Hubungan Variabel Ketimpangan Distribusi Pendapatan Terhadap Variabel Pendapatan Perkapita	35
2.2.4. Hubungan Variabel Indeks Pembangunan Manusia Terhadap Variabel Kemiskinan	37
2.2.5. Hubungan Variabel Tingkat Partisipasi Angkatan Kerja (TPAK) Terhadap Variabel Kemiskinan	39
2.2.6. Hubungan Variabel Ketimpangan Distribusi Pendapatan Terhadap Variabel Kemiskinan	40
2.2.7. Hubungan Variabel Pendapatan Perkapita Terhadap Variabel Kemiskinan	42
2.3. Penelitian Terdahulu.....	45
BAB III.....	52
KERANGKA KONSEPTUAL DAN HIPOTESIS PENELITIAN	52
3.1. Kerangka Konseptual	52
3.2. Hipotesis Penelitian	55
BAB IV	57
METODE PENELITIAN	57
4.1. Ruang Lingkup Penelitian	57
4.2. Jenis Penelitian	57
4.3. Tempat/Lokasi Penelitian.....	57
4.4. Unit Analisis.....	58
4.5. Jenis & Sumber Data	58
4.6. Variabel dan Definisi Operasional Variabel.....	58
4.6.1. Variabel.....	58
4.6.2. Definisi Operasional Variabel	59
4.7. Teknik Pengumpulan Data	60
4.8. Teknik Analisis Data	61
4.8.1. Spesifikasi Model Analisis Jalur (<i>Path Analysis</i>).....	61
4.8.2. Pemilihan Model Estimasi Data Panel.....	65
4.8.3. Uji Asumsi Klasik.....	69
4.8.4. Uji Hipotesis	71

BAB V.....	74
HASIL PENELITIAN DAN ANALISIS.....	74
5.1. Gambaran Umum Obyek Penelitian.....	74
5.1.1. Gambaran Umum Provinsi Kalimantan Tengah.....	74
5.1.2. Jumlah Penduduk Provinsi Kalimantan Tengah.....	74
5.2. Deskripsi Statistik Variabel Penelitian.....	77
5.2.1. Variabel Pendapatan Perkapita.....	77
5.2.2. Variabel Kemiskinan.....	80
5.2.3. Variabel Indeks Pembangunan Manusia.....	81
5.2.4. Variabel Tingkat Partisipasi Angkatan Kerja.....	83
5.2.5. Variabel Ketimpangan Distribusi Pendapatan.....	84
5.3. Uji Pemilihan Model Terbaik.....	86
5.3.1. Hasil Uji Pemilihan Model Terbaik Sub Struktur I.....	86
5.3.2. Hasil Uji Pemilihan Model Terbaik Sub Struktur II.....	87
5.4. Uji Asumsi Klasik.....	88
5.4.1. Hasil Uji Asumsi Klasik Sub Struktur I.....	88
5.4.2. Hasil Uji Asumsi Klasik Sub Struktur II.....	91
5.5. Analisis Jalur (<i>Path Analysis</i>).....	95
5.5.1. Regresi Linier Sub Struktur I.....	95
5.5.2. Regresi Linier Sub Struktur II.....	95
5.6. Uji Hipotesis.....	96
5.6.1. Hasil Uji t (Parsial).....	96
5.6.2. Hasil Uji F (Simultan).....	101
5.6.3. Hasil Uji R ² (Uji Koefesien Determinasi).....	102
5.6.4. Koefesien Korelasi (r).....	104
5.6.5. Pengaruh Langsung, Pengaruh Tidak Langsung, dan Pengaruh Total	105
5.7. Pembahasan Hasil Penelitian.....	108
5.8. Implikasi Hasil Penelitian.....	118
5.9. Keterbatasan Penelitian.....	119
BAB VI.....	120
KESIMPULAN DAN SARAN.....	120
6.1. Kesimpulan.....	120
6.2. Saran.....	121
DAFTAR PUSTAKA.....	123

LAMPIRAN.....	128
----------------------	------------

DAFTAR GAMBAR

Gambar 1.1. Persentase Penduduk Miskin Pulau Kalimantan Menurut Provinsi Tahun 2019 – 2023.....	2
Gambar 1.2. Persentase Penduduk Miskin Menurut Kabupaten/Kota Provinsi Kalimantan Tengah tahun 2022 – 2023	3
Gambar 1.3. Data Produk Domestik Regional Bruto Perkapita Atas Dasar Harga Konstan 2010 Menurut Kabupaten/Kota Provinsi Kalimantan Tengah tahun 2022 – 2023.....	4
Gambar 1.4. Data Indeks Pembangunan Manusia menurut Kabupaten/Kota Provinsi Kalimantan Tengah tahun 2022 – 2023 (Persen).....	6
Gambar 1.5. Tingkat Partisipasi Angkatan Kerja Menurut Kabupaten/Kota di Provinsi Kalimantan Tengah tahun 2022 – 2023 (Persen).....	8
Gambar 1.6. Data Gini Rasio menurut Kabupaten/Kota Provinsi Kalimantan Tengah tahun 2022 – 2023.....	9
Gambar 3.1. Kerangka Konseptual	55
Gambar 4.1. Definisi Operasional Variabel	60
Gambar 5.1. Data Indeks Pembangunan Manusia menurut Kabupaten/Kota Provinsi Kalimantan Tengah tahun 2014 – 2023.....	79
Gambar 5.2. Data Persentase Penduduk Miskin menurut Kabupaten/Kota Provinsi Kalimantan Tengah tahun 2014 – 2023	81
Gambar 5.3. Data Indeks Pembangunan Manusia menurut Kabupaten/Kota Provinsi Kalimantan Tengah tahun 2014 – 2023.....	82
Gambar 5.4. Data Tingkat Partisipasi Angkatan Kerja menurut Kabupaten/Kota Provinsi Kalimantan Tengah tahun 2014 – 2023 (Persen).....	84
Gambar 5.5. Data Tingkat Partisipasi Angkatan Kerja menurut Kabupaten/Kota Provinsi Kalimantan Tengah tahun 2014 – 2023.....	85
Gambar 5.6. Uji Normalitas Sub Struktur I	91
Gambar 5.7. Uji Normalitas Sub Struktur II	94
Gambar 5.8. Diagram Hasil Analisis Jalur (<i>Path Analysis</i>).....	106
Gambar 5.9. Diagram Hasil Analisis Jalur.....	108

DAFTAR TABEL

Tabel 2.1. Penelitian Terdahulu	45
Tabel 4.1. Definisi Operasional Variabel.....	60
Tabel 4.2. Pedoman Interpretasi Koefesien Korelasi.....	72
Tabel 5.1. Jumlah Penduduk Menurut Jenis Kelamin Provinsi Kalimantan Tengah Tahun 2014 – 2020	75
Tabel 5.2. Statistik Deskripsi Penelitian	77
Tabel 5.3. Uji Chow Sub Struktur I	86
Tabel 5.4. Uji Hausman Sub Struktur I.....	86
Tabel 5.5. Uji Chow Sub Struktur II	87
Tabel 5.6. Uji Hausman Sub Struktur II	87
Tabel 5.7. Uji Lagrange Multiplier Sub Struktur I.....	88
Tabel 5.8. Uji Multikolineritas Sub Struktur I	89
Tabel 5.9. Uji Heteroskedastisitas Sub Struktur I	90
Tabel 5.10. Uji Multikolineritas Sub Struktur II.....	92
Tabel 5.11. Uji Heteroskedastisitas Sub Struktur II.....	93
Tabel 5.12. Analisis Regresi Linier Berganda Sub Struktur I.....	95
Tabel 5.13. Analisis Regresi Linier Berganda Sub Struktur II.....	96
Tabel 5.14. Uji T Sub Struktur I.....	96
Tabel 5.15. Uji T Sub Struktur II	98
Tabel 5.16. Uji F Sub Struktur I.....	101
Tabel 5.17. Uji F Sub Struktur II	102
Tabel 5.18. Ringkasan Koefesien Jalur	105
Tabel 5.19. Ringkasan Koefesien Jalur	107
Tabel 5.20. Ringkasan Pengaruh Langsung, Pengaruh Tidak Langsung, dan Pengaruh Total Antar Variabel Penelitian	108

DAFTAR LAMPIRAN

Lampiran 1 Data Variabel Penelitian	129
Lampiran 2 Statistik Deskriptif Penelitian	132
Lampiran 3 Hasil Olah Data Uji Pemilihan Model Terbaik Sub Struktur I	133
Lampiran 4 Hasil Olah Data Fixed Effect Model Sub Struktur I.....	133
Lampiran 5 Hasil Olah Data Common Effect Model Sub Struktur I	134
Lampiran 6 Hasil Olah Data Random Effect Model Sub Struktur I	134
Lampiran 7 Hasil Olah Data Fixed Effect Model Sub Struktur II	135
Lampiran 8 Hasil Olah Data Common Effect Model Sub Struktur II	135
Lampiran 9 Hasil Olah Data Random Effect Model Sub Struktur II	136
Lampiran 10 Hasil Olah Data Uji Pemilihan Model Terbaik Sub Struktur II	136
Lampiran 11 Hasil Olah Data Uji Asumsi Klasik Sub Struktur I	137
Lampiran 12 Hasil Olah Data Uji Asumsi Klasik Sub Struktur II	138
Lampiran 13 Hasil Olah Data Uji Hipotesis Sub Struktur I	139
Lampiran 14 Hasil Olah Data Uji Hipotesis Sub Struktur II	140