

**SKRIPSI**

**ANALISIS KINERJA KEUANGAN DILIHAT DARI RASIO  
LIKUIDITAS, *SOLVABILITAS*, *PROFITABILITAS* DAN AKTIVITAS  
PADA PERUSAHAAN PERTAMBANGAN BATU BARA YANG  
TERDAFTAR DI BURSA EFEK INDONESIA PERIODE 2019 – 2022**



Diajukan Untuk Melengkapi Persyaratan Dalam Memperoleh Gelar Sarjana

Akuntansi

Oleh:

**DEVANA PANGESTU**

**NIM 1910313220016**

**PROGRAM STUDI S1 AKUNTANSI  
FAKULTAS EKONOMI DAN BISNIS  
UNIVERSITAS LAMBUNG MANGKURAT  
BANJARMASIN**

**2024**

**LEMBAR LEGALITAS**

**ANALISIS KINERJA KEUANGAN DILIHAT DARI RASIO LIKUIDITAS,  
SOLVABILITAS, PROFITABILITAS DAN AKTIVITAS PADA  
PERUSAHAAN PERTAMBANGAN BATU BARA YANG TERDAFTAR DI  
BURSA EFEK INDONESIA PERIODE 2019 – 2022**

Yang dipersiapkan dan disusun oleh:

**DEVANA PANGESTU  
1910313220016**

Telah dipertahankan di depan Dewan Penguji pada tanggal 5 Desember 2023  
Dan dinyatakan telah memenuhi syarat untuk diterima

**Pembimbing**

Dra. Hj. Isnawati, MM, Ak, CA  
NIP. 19640611 199203 2 002

**Penguji I**


Ayu Oktaviani, SE, M.Si, Ak, CA  
NIP. 19701002 199802 2 001

**Penguji II**

Dra. Rusma Nailiah, M.Si, Ak, CA, CPA  
NIP. 19660720 199303 2 002

Mengetahui,

**Koordinator Program Studi S1 Akuntansi**






Alfian, SE, M.Si, Ak, CA  
NIP. 19750321 200312 1 001

**LEMBAR PENGESAHAN UJIAN SKRIPSI  
UNIVERSITAS LAMBUNG MANGKURAT**

**FAKULTAS EKONOMI DAN BISNIS**

Nama : Devana Pangestu  
Nim : 1910313220016  
Jurusan : S1 Akuntansi  
Judul Skripsi : ANALISIS KINERJA KEUANGAN DILIHAT  
DARI RASIO LIKUIDITAS, *SOLVABILITAS*,  
*PROFITABILITAS* DAN AKTIVITAS PADA  
PERUSAHAAN PERTAMBANGAN BATU BARA  
YANG TERDAFTAR DI BURSA EFEK  
INDONESIA PERIODE 2019 – 2022  
Mata Kuliah Pokok : Akuntansi Keuangan  
Ujian dilaksanakan : Selasa, 5 Desember 2023 (Pukul 10.30 – 12.30  
WITA)

Tim Penguji

Pembimbing	:	Dra. Hj. Isnawati, MM, Ak, CA	(  )
Ketua	:	Ayu Oktaviani, SE, M.Si, Ak, CA	(  )
Sekretaris	:	Dra. Rusma Nailiah, M.Si, Ak, CA, CPA	(  )

## **BERITA ACARA PERBAIKAN SKRIPSI**

Berdasarkan hasil ujian skripsi yang telah dilaksanakan oleh mahasiswa Fakultas Ekonomi dan Bisnis Universitas Lambung Mangkurat:

Nama : Devana Pangestu  
Nim : 1910313220016  
Jurusan : S1 Akuntansi  
Judul Skripsi : ANALISIS KINERJA KEUANGAN DILIHAT DARI RASIO LIKUIDITAS, *SOLVABILITAS*, *PROFITABILITAS* DAN AKTIVITAS PADA PERUSAHAAN PERTAMBANGAN BATU BARA YANG TERDAFTAR DI BURSA EFEK INDONESIA PERIODE 2019 – 2022  
Hari, Tanggal Ujian : Selasa, 5 Desember 2023  
Waktu, Tempat : 10.30 – 12.30 WITA & Ruang Ujian 2 FEB ULM

Dengan ini telah melakukan perbaikan ujian skripsi berdasarkan saran Tim Penguji.

Demikian Berita Acara Perbaikan Skripsi yang telah mendapatkan persetujuan dari Tim Penguji:

Banjarmasin, 3 Januari 2024

Mengetahui,  
Dosen Pembimbing



Dra. Hj. Isnawati, MM, Ak, CA  
NIP. 19640611 199203 2 002

Mahasiswa,



Devana Pangestu  
NIM. 1910313220016

Mengetahui,

Koordinator Program Studi S1 Akuntansi



Alfan, SE, M.Si, Ak, CA  
NIP. 19750321 200312 1 001

## **SURAT PERNYATAAN**

Saya yang bertandatangan dibawah ini menyatakan dengan sesungguhnya, bahwa Skripsi ini merupakan hasil penelitian yang telah saya lakukan. Segala kutipan dan bantuan dari berbagai sumber telah diungkapkan sebagaimana mestinya. Skripsi ini belum pernah dipublikasikan untuk keperluan lain siapapun juga. Apabila di kemudian hari ternyata pernyataan saya ini tidak benar, maka saya bersedia menerima akibat hukum dari ketidakbenaran pernyataan tersebut.

Banjarmasin, 3 Januari 2024

Yang membuat pernyataan



**Devana Pangestu**  
**NIM. 1910313220016**

## KATA PENGANTAR

Puji syukur kepada Tuhan Yang Maha Esa yang telah melimpahkan rahmat dan karunia-Nya sehingga peneliti dapat menyelesaikan penulisan skripsi ini dengan judul **“ANALISIS KINERJA KEUANGAN DILIHAT DARI RASIO LIKUIDITAS, SOLVABILITAS, PROFITABILITAS DAN AKTIVITAS PADA PERUSAHAAN PERTAMBANGAN BATU BARA YANG TERDAFTAR DI BURSA EFEK INDONESIA PERIODE 2019 – 2022”**.

Penulisan skripsi ini tidak lepas dari bimbingan, dorongan, dan motivasi dari berbagai pihak. Oleh karena itu, izinkan peneliti menyampaikan rasa terima kasih yang tulus kepada:

1. Bapak Prof. Dr. H. Ahmad Yunani SE, M.Si selaku Dekan Fakultas Ekonomi dan Bisnis Universitas Lambung Mangkurat.
2. Bapak Alfian, SE., M.Si., Ak., CA selaku Koordinator Prodi Akuntansi Fakultas Ekonomi Universitas Lambung Mangkurat.
3. Ibu Dra. Hj. Isnawati, MM, Ak, CA, selaku Dosen Pembimbing Skripsi yang telah memberikan nasehat dan bimbingan selama proses penulisan skripsi.
4. Ibu Ayu Oktaviani, SE, M.Si, Ak, CA, selaku Dosen Penguji Skripsi yang telah memberikan masukan kepada peneliti selama proses penulisan skripsi berlangsung.
5. Ibu Dra. Rusma Nailiah, M.Si, Ak, CA, CPA, selaku Dosen Penguji Skripsi yang membantu peneliti dalam proses penulisan skripsi.
6. Ibu Norlena, SE, MSA, Ak, CA selaku Dosen Penasehat Akademik yang telah memberikan nasehat bimbingan selama proses perkuliahan.

7. Seluruh staf pengajar Program Studi Akuntansi yang telah mendidik, membimbing dan memberikan ilmu yang bermanfaat sebagai bekal saya untuk menyelesaikan proposal skripsi ini.
8. Mamah, papah dan keluarga Soewarno yang sangat saya cintai, yang telah memberikan doa, tenaga, waktu dan dukungan moril peneliti dari awal hingga akhir.
9. Terimakasih untuk semua pihak yang terlibat khususnya teman-teman saya yaitu Tania, Tasya, Rika, Lulu, Yupi, Cahaya, Veni, Meazza, Safina, dan Aisyah yang selalu memberikan banyak masukan, dukungan, bantuan, informasi, dan juga semangat untuk peneliti dalam proses menggarap skripsi.
10. *Last but not least I want to thank myself for all the sleepless nights and dedication, for believing that in the end this too shall pass and I can do it amazingly.*

Peneliti hanya dapat mendoakan mereka yang telah membantu dalam segala hal yang berkaitan dengan pembuatan proposal skripsi ini agar diberikan berkat, karunia dan hikmat-nya. Selain itu, kritik dan saran yang membangun senantiasa sangat diharapkan. Akhir kata peneliti berharap semoga skripsi ini bermanfaat bagi semua pihak.

Banjarbaru, November 2023

Devana Pangestu

## ABSTRACT

Devana Pangestu (2023). *Analysis of Financial Performance Seen from Liquidity, Solvability, Profitability and Activity Ratios in Coal Mining Companies Listed on the Indonesian Stock Exchange for the 2019-2022 Period.*

*The purpose of this study was to assess the financial performance of coal industry subsector companies listed on the IDX for the 2019-2022 period. The research subject is financial ratios consisting of 1) Liquidity Ratio, 2) Solvency Ratio, 3) Activity Ratio, and 4) Profitability Ratio with the population of this research being coal industry subsector companies listed on the Indonesia Stock Exchange (BEI) from 2019 until 2022. The sample was selected using a purposive sampling method and obtained a sample of 44 from a total population of 11 companies in the coal industry subsector based on certain criteria there are Adaro Energy Tbk, Bara Multi Suksessarana Tbk, Bayan Resources Tbk, Darma Henwa Tbk, Golden Energy Mines, Harum Energy Tbk, Indo Tambangraya Megah Tbk, Mitrabara Adiperdana Tbk, Samindo Resources Tbk, Petrosea Tbk, and Toba Bara Sejahtera Tbk*

*The method of this research is quantitative descriptive research, which describes the financial performance of coal subsector industrial companies listed on the Indonesia Stock Exchange. Analysis is carried out using comparative ratio analysis from period to period and between companies, also comparing with industry ratios. The variable that contains in this research are current ratio, debt to equity ratio, net profit margin and total assets turnover. The research results show that in general the liquidity ratios of companies in the coal industry subsector are quite good. However, there are 5 companies whose average liquidity ratio is always below industry standards, there are Bara Multi Suksessarana Tbk, Darma Henwa Tbk, Golden Energy Mines, Petrosea Tbk and Toba Bara Sejahtera Tbk. because current debt tends to increase every year. The solvability ratio on average are below industry standards. Activity ratios for companies in the coal industry subsector on average tend to decline due to declining sales, especially in 2020. Profitability ratios on average are below industry standards due to a decrease in retained earnings.*

**Keywords:** *Ratio Analysis, Financial Performance, Liquidity, Solvability, Activity, Profitability*



## ABSTRAKSI

Devana Pangestu (2023). Analisis Kinerja Keuangan Dilihat Dari Rasio Likuiditas, Solvabilitas, Profitabilitas, dan Aktivitas Pada Perusahaan Pertambangan Batu Bara Yang Terdaftar Di Bursa Efek Indonesia Periode 2019-2022.

Tujuan penelitian ini adalah untuk menilai kinerja keuangan perusahaan subsektor industri batubara yang terdaftar di BEI periode tahun 2019-2022. Subjek penelitian adalah rasio keuangan yang terdiri dari 1) Rasio Likuiditas, 2) Rasio Solvabilitas, 3) Rasio Aktivitas, dan 4) Rasio Profitabilitas dengan populasi dari penelitian ini adalah perusahaan subsektor industri batubara yang terdaftar di Bursa Efek Indonesia (BEI) dari tahun 2019 hingga 2022. Sampel dipilih dengan menggunakan metode purposive sampling dan memperoleh sampel sebanyak 44 perusahaan sub sektor industri batubara pada Bursa Efek Indonesia dengan total populasi sebanyak 11 perusahaan sub sektor industri batubara berdasarkan kriteria tertentu yaitu Adaro Energy Tbk, Bara Multi Suksessarana Tbk, Bayan Resources Tbk, Darma Henwa Tbk, Golden Energy Mines, Harum Energy Tbk, Indo Tambangraya Megah Tbk, Mitrabara Adiperdana Tbk, Samindo Resources Tbk, Petrosea Tbk, dan Toba Bara Sejahtera Tbk.

Metode dari penelitian ini adalah penelitian deskriptif kuantitatif, yang menggambarkan mengenai kinerja keuangan perusahaan industri sub sektor batubara yang terdaftar di Bursa Efek Indonesia. Analisis dilakukan dengan menggunakan analisis rasio perbandingan dari periode ke periode maupun antar perusahaan, juga membandingkan dengan standar industri. Variabel pada penelitian ini adalah *current ratio*, *debt to equity ratio*, *net profit margin* dan *total assets turnover*. Hasil penelitian menunjukkan bahwa secara garis besar rasio likuiditas dari perusahaan subsektor industri batubara sudah cukup baik. Namun terdapat 5 perusahaan yang rata-rata rasio likuiditasnya selalu berada dibawah standar industri yaitu Perusahaan Bara Multi Suksessarana Tbk, Darma Henwa Tbk, Golden Energy Mines, Petrosea Tbk dan Toba Bara Sejahtera Tbk. dikarenakan utang lancar yang cenderung naik setiap tahunnya. Rasio solvabilitas secara rata-rata keseluruhan berada dibawah standar industri selama empat periode. Rasio Aktivitas untuk perusahaan subsektor industri batubara secara rata-rata cenderung mengalami penurunan akibat dari penjualan yang menurun terutama untuk tahun 2020. Rasio Profitabilitas secara rata-rata berada dibawah standar industri dikarenakan penurunan saldo laba.

**Kata Kunci:** Analisis Rasio, Kinerja Keuangan, Likuiditas, Solvabilitas, Aktivitas, Profitabilitas

## DAFTAR ISI

KATA PENGANTAR .....	i
<i>ABSTRACT</i> .....	vii
ABSTRAKSI .....	viii
DAFTAR ISI .....	ix
DAFTAR TABEL .....	xi
DAFTAR GAMBAR .....	viii
DAFTAR LAMPIRAN .....	ix
BAB I PENDAHULUAN .....	1
1.1 Latar Belakang .....	1
1.2 Perumusan Masalah .....	11
1.3 Tujuan Penelitian .....	12
1.4 Manfaat Penelitian .....	12
1.4.1 Manfaat Teoritis .....	12
1.4.2 Manfaat Praktis .....	12
1.5 Sistematika Penulisan .....	13
BAB II TINJAUAN PUSTAKA .....	14
2.1 Landasan Teori .....	14
2.1.1 Standar Akuntansi .....	14
2.2 Penelitian Terdahulu .....	40
BAB III KERANGKA KONSEPTUAL .....	43
3.1 Kerangka Konseptual .....	43
BAB IV METODE PENELITIAN .....	46
4.1 Ruang Lingkup Penelitian .....	46
4.2 Jenis Penelitian .....	46

4.3	Tempat Penelitian.....	46
4.4	Unit Analisis.....	47
4.5	Populasi dan Sampel .....	47
4.6	Variabel dan Definisi Operasional Variabel .....	51
4.6.1	Variabel Dependen (Y) .....	51
4.7	Teknik Pengumpulan Data .....	53
4.8	Teknik Analisis Data.....	53
BAB V.....		54
5.1	Gambaran Umum Obyek Penelitian .....	54
5.1.1	Gambaran Umum Bursa Efek Indonesia.....	54
5.1.1	Gambaran Umum Perusahaan Pertambangan Sub Sektor Batubara .....	63
5.2	Analisis dan Pembahasan.....	69
5.2.1	Analisis Rasio Keuangan .....	70
5.3	Implikasi Penelitian.....	100
5.4	Keterbatasan Penelitian.....	102
BAB VI .....		103
6.1	Kesimpulan .....	103
6.2	Saran.....	106
DAFTAR PUSTAKA .....		107

## DAFTAR TABEL

Tabel 2.1 Tabel Standar Industri Rasio Likuiditas .....	35
Tabel 2.2 Tabel Standar Industri Rasio Solvabilitas .....	35
Tabel 2.3 Tabel Standar Industri Rasio Aktivitas .....	35
Tabel 2.4 Tabel Standar Industri Rasio Profitabilitas .....	35
Tabel 2.5 Tabel Matrik Penelitian Terdahulu .....	36
<u>Tabel 4.1 Tabel Daftar Populasi Perusahaan</u> .....	35
<u>Tabel 4.2 Tabel Kriteria Sampel Penelitian</u> .....	35
<u>Tabel 4.3 Tabel Daftar Sampel Perusahaan</u> .....	36
<u>Tabel 5.1 Tabel Sejarah Perkembangan Pasar Modal</u> .....	56
<u>Tabel 5.2 Tabel Sektor-sektor yang Terdaftar di BEI</u> .....	63
<u>Tabel 5.3 Tabel Daftar Perusahaan yang Terpilih Sebagai Sampel</u> .....	65
<u>Tabel 5.4 CR Perusahaan Batubara Tahun 2019-2022</u> .....	71
<u>Tabel 5.5 DER Perusahaan Batubara Tahun 2019-2022</u> .....	78
<u>Tabel 5.6 TATO Perusahaan Batubara Tahun 2019-2022</u> .....	85
<u>Tabel 5.7 NPM Perusahaan Batubara Tahun 2019-2022</u> .....	95

**DAFTAR GAMBAR**

Gambar 3.1 Kerangka Konseptual .....	40
Gambar 4.1 Sampel Perusahaan.....	42

## DAFTAR LAMPIRAN

Lampiran 1 Perhitungan <i>Current Ratio</i> .....	97
Lampiran 2 Perhitungan <i>Debt to Equity Ratio</i> .....	98
Lampiran 3 Perhitungan <i>Net Profit Margin</i> .....	101
Lampiran 4 Perhitungan <i>Total Assets Turnover</i> .....	102