

**PENGEMBANGAN *VIDEO* PEMBELAJARAN PENGENALAN ALAT
MUSIK PANTING DALAM PROGRAM BINA DESA ANJIR PASAR
KOTA II**

SKRIPSI

Diajukan Untuk Memenuhi Sebagian dari Syarat untuk Memperoleh Gelar Sarjana
Pendidikan Program Studi Teknologi Pendidikan

OLEH :

AHMAD NAUFAL RIZKI

1910130210004



**PROGRAM STUDI TEKNOLOGI PENDIDIKAN
FAKULTAS KEGURUAN DAN ILMU PENGETAHUAN
UNIVERSITAS LAMBUNG MANGKURAT**

2023

**PENGEMBANGAN *VIDEO* PEMBELAJARAN PENGENALAN ALAT
MUSIK PANTING DALAM PROGRAM BINA DESA ANJIR PASAR
KOTA II**

Oleh:
Ahmad Naufal Rizki
1910130210004

ABSTRAK

Pengembangan video pembelajaran Musik Panting dalam program Bina Desa MBKM Mandiri FKIP ULM 2022 di Desa Anjir Pasar Kota II, bertujuan untuk menghasilkan produk berupa media pembelajaran video pengenalan alat Musik Panting dan mendeskripsikan kelayakan video pembelajaran yang dikembangkan. Menggunakan model pengembangan *4D* yaitu *Define, Design, Develop, dan Disseminate*. Peneliti menggunakan teknik pengumpulan data dalam pengembangan ini yang pertama observasi terstruktur, yang kedua wawancara tidak terstruktur bersama Kepala Desa, yang ketiga kuesioner yang diberikan kepada responden yang sistematis yaitu para ahli dan peserta, dan yang keempat dokumentasi berupa foto yang mendukung untuk melengkapi data penelitian. Analisis data menggunakan kuantitatif deskriptif. Media yang dikembangkan melewati tahap validasi kelayakan naskah dan bahasa oleh ahli bahasa dengan kategori penilaian “Sangat Layak” dengan presentase kategori 95%, tahap validasi kelayakan media oleh ahli media dengan kategori penilaian “Layak” dengan presentase kategori 85%, dan validasi kelayakan materi oleh ahli materi dengan kategori penilaian “Layak” dengan presentase kategori 80%. Selanjutnya tahap uji coba media terhadap peserta didik dengan interpretasi berhasil dalam mengenalkan alat Musik Panting dengan kategori penilaian dari respon peserta didik “Sangat Layak” dengan presentase kategori 92%, dengan ini peserta didik mampu mengenal alat musik Panting dan dapat untuk belajar memainkan alat musik panting.

Kata Kunci : Pengembangan Video; Video Pembelajaran; Musik Panting;

DEVELOPMENT OF LEARNING VIDEOS INTRODUCTION TO PANTING MUSICAL INSTRUMENTS IN THE ANJIR PASAR KOTA II VILLAGE DEVELOPMENT PROGRAM

ABSTRACT

The development of Panting Music learning videos in the 2022 FKIP ULM Independent MBKM Village Development program in Anjir Village, Pasar Kota II, aims to produce products in the form of learning media for Panting Music instrument introduction videos and describe the feasibility of the learning videos developed. Using 4D development models, namely Define, Design, Develop, and Disseminate. Researchers used data collection techniques in this development, the first was structured observation, the second was unstructured interviews with village heads, the third questionnaire was given to systematic respondents, namely experts and participants, and the fourth was documentation in the form of photos that supported to complete the research data. Data analysis uses descriptive quantitative. The developed media passed the script and language feasibility validation stage by linguists with the "Very Feasible" assessment category with a percentage of 95% category, the media feasibility validation stage by media experts with the "Eligibility" assessment category with a percentage of 85% category, and material feasibility validation by material experts with the "Feasible" assessment category with a percentage of 80% category. Furthermore, the media trial stage on students with interpretation was successful in introducing Panting Musical instruments with an assessment category of student responses "Very Feasible" with a percentage of 92% category, with this students are able to recognize Panting musical instruments and are able to learn to play Panting musical instruments.

Keywords: *Video Development; Learning Videos; Panting Music;*

PERNYATAAN KEASLIAN KARYA

Yang bertanda tangan dibawah ini:

Nama : Ahmad Naufal Rizki
NIM : 1910130210004
Program Studi : Teknologi Pendidikan
Judul : Pengembangan Video Pembelajaran Pengenalan Alat Musik Panting Dalam Program Bina Desa Anjir Pasar Kota II

Dengan ini menyatakan bahwa ini skripsi ini adalah murni hasil karya sendiri dan belum pernah ditunjukkan untuk memperoleh gelar Strata-1 (S1) disuatu perguruan tinggi. Apabila saya mengutip dari karya orang lain, maka saya mencantumkan sumbernya sesuai dengan ketentuan yang berlaku. Saya bersedia dikenai sanksi pembatalan skripsi ini apabila terbukti melakukan tindakan plagiat (penjiplakan).

Demikian pernyataan ini, saya buat dengan sebenarnya.

Banjarmasin, Oktober 2023



Ahmad Naufal Rizki

1910130210004

LEMBAR PERSETUJUAN

**PENGEMBANGAN VIDEO PEMBELAJARAN PENGENALAN ALAT
MUSIK PANTING DALAM PROGRAM BINA DESA ANJIR PASAR
KOTA II**

Disusun Oleh:

AHMAD NAUFAL RIZKI

NIM. 1910130210004

Telah Memenuhi Syarat dan Disetujui oleh Dosen Pembimbing Untuk
dilaksanakan Ujian Sidang Skripsi bagi yang Bersangkutan

Dosen Pembimbing I

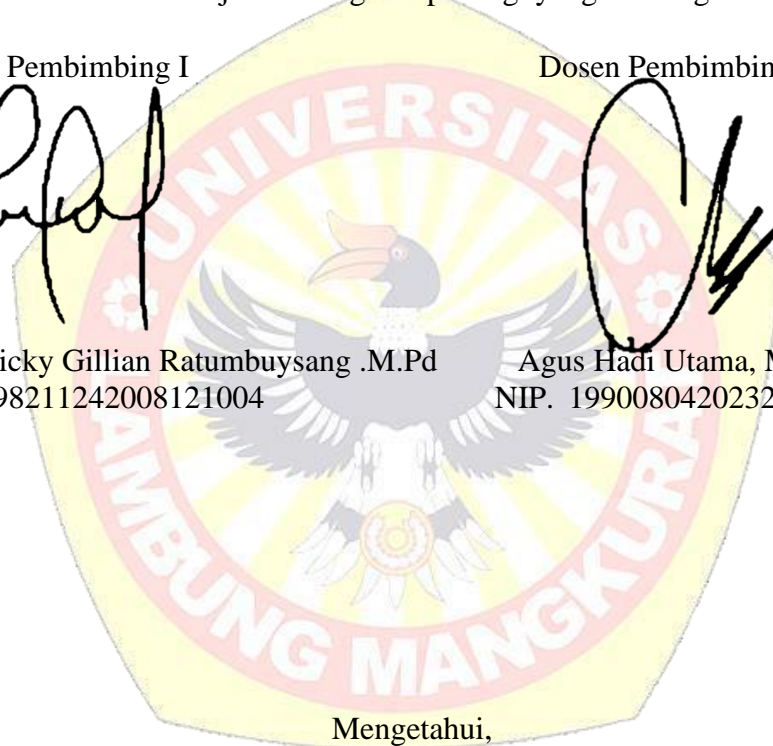
Dosen Pembimbing II



Monry Fraick Nicky Gillian Ratumbusang .M.Pd
NIP. 198211242008121004




Agus Hadi Utama, M.Pd
NIP. 199008042023211016



Mengetahui,

Koordinator Program Studi Teknologi Pendidikan



Dr. Susanti Sufyadi, S. Pd., M.A
NIP. 198012282005012003

HALAMAN PERSETUJUAN

**PENGEMBANGAN VIDEO PEMBELAJARAN PENGENALAN ALAT
MUSIK PANTING DALAM PROGRAM BINA DESA ANJIR PASAR
KOTA II**

Disusun Oleh:

**AHMAD NAUFAL RIZKI
NIM. 1910130210004**

Telah disetujui sidang pada tanggal :

Banjarmasin, ... 2023

TIM PENGUJI

Nama/Pejabat	Tanda Tangan	Tanggal
Pembimbing/Ketua Penguji Monry Fraick Nicky Gillian Ratumbusang .M.Pd		03, November 2023
Penguji Utama Prof. Dr. H. Hamsi Mansur, M.M.Pd		3, November 2023
Pembimbing/Anggota Penguji Agus Hadi Utama, M.Pd		03, November 2023

Mengetahui,

Koordinator Program Studi Teknologi Pendidikan



Dr. Susanti Sufyadi, S.Pd., M.A
NIP. 198012282005012003

HALAMAN PENGESAHAN SKRIPSI




PENGEMBANGAN VIDEO PEMBELAJARAN PENGENALAN ALAT MUSIK PANTING DALAM PROGRAM BINA DESA ANJIR PASAR KOTA II

Disusun Oleh:

AHMAD NAUFAL RIZKI
NIM. 1910130210004


Telah dipertahankan dihadapan Penguji Sidang Skripsi
Program Studi Teknologi Pendidikan Fakultas Keguruan dan Ilmu Pendidikan
Universitas Lambung Mangkurat
Banjarmasin, 3 November 2023

TIM PENGUJI

Nama/Pejabat	Tanda Tangan	Tanggal
Pembimbing/Ketua Penguji Monry Fraick Nicky Gillian Ratumbuysang, M. Pd		3-11-2023
Penguji Utama Prof. Dr. H. Hamsi Mansur, M. M. Pd		03-11-2023
Pembimbing/Anggota Penguji Agus Hadi Utama, M. Pd		03-November 2023

Mengetahui,
Ketua Jurusan Ilmu Pendidikan




Dr. Hj. Nina Permata Sari, S. Psi., M. Pd.
NIP. 198007022005012004

KATA PENGANTAR

Bismillahirrahmanirrahim. Assalamualaikum Warahmatullahi Wabarakatuh, puji syukur kehadirat Allah SWT. yang dengan rahmat, karunia serta hidayahnya lah penulis mampu menyelesaikan karya tulis ilmiah skripsi ini dengan judul " Video Pembelajaran Pengenalan Alat Musik Panting Dalam Program Bina Desa Anjir Pasar Kota II". Shalawat dan salam tak lupa juga kami sampaikan kepada Nabi Muhammad SAW, yang telah membimbing kita keluar dari kegelapan kebodohan menuju dunia ilmu pengetahuan. Skripsi ini dibuat sebagai syarat guna memperoleh gelar sarjana pendidikan di program studi teknologi pendidikan Fakultas Keguruan dan Ilmu Pendidikan Universitas Lambung Mangkurat.


Penulis menyadari bahwa terselesaikannya skripsi ini tidak lepas dari bantuan, dukungan, serta peran dari banyak pihak. Oleh karenanya, penulis ingin menyampaikan terima kasih kepada:

1. Rektor Universitas Lambung Mangkurat serta Dekan FKIP Universitas Lambung Mangkurat.
2. Koordinator Program Studi Teknologi Pendidikan FKIP ULM Dr. Susanti Sufyadi, S. Pd., M.A.
3. Bapak Monry Fraick Nicky Gillian Ratumbusang, M. Pd. selaku dosen pembimbing I sekaligus ketua penguji yang telah memberikan dukungan, bimbingan, dan saran selama penyelesaian skripsi.
4. Bapak Agus Hadi Utama, M. Pd. selaku dosen pembimbing II yang telah memberikan banyak ilmu dan dukungan selama perkuliahan, bimbingan, dan saran selama menyelesaikan skripsi memberikan banyak ilmu dan dukungan selama perkuliahan, bimbingan, dan saran selama menyelesaikan skripsi.
5. Bapak Prof. Dr. H. Hamsi Mansur, M. M. Pd. selaku dosen penguji yang telah memberikan banyak masukan dan saran yang membangun bagipenulis.

6. Validator ahli media, materi, naskah, dan instrumen penelitian untuk memberikan saran, masukan perbaikan, penilaian dan dalam bimbingan pengembangan video pembelajaran pengenalan alat musik panting.
7. Kedua orang tua saya, yang selalu memberikan segalanya, mulai dari nasehat, dukungan dalam bentuk material dan spiritual, doa hingga mencurahkan seluruh waktu dan tenaganya sejak penulis kecil hingga sekarang.
8. Kepada teman dan rekan sesama bimbingan skripsi yang telah memberikan dukungan, bantuan serta waktunya selama proses pembuatan skripsi ini.

Semoga dengan diselesaikannya karya tulis ilmiah dalam bentuk skripsi ini dapat memberikan banyak manfaat tidak hanya bagi penulis sendiri tetapi juga khalayak luas terutama Program Studi Teknologi Pendidikan Fakultas Keguruan dan Ilmu Pendidikan Universitas Lambung Mangkurat.

Banjarmasin, 19 April 2023



Ahmad Naufal Rizki

NIM 1910130210004

DAFTAR ISI

JUDUL.....	i
ABSTRAK.....	ii
ABSTRACT.....	iii
PERNYATAAN KEASLIAN KARYA	iv
LEMBAR PERSETUJUAN	v
HALAMAN PERSETUJUAN.....	vi
HALAMAN PENGESAHAN SKRIPSI.....	vii
KATA PENGANTAR	viii
DAFTAR ISI.....	x
DAFTAR GAMBAR.....	xii
DAFTAR TABEL.....	xiii
DAFTAR LAMPIRAN.....	xiv
BAB I.....	1
PENDAHULUAN	1
A. Latar Belakang Masalah.....	1
B. Identifikasi Masalah.....	3
C. Batasan Masalah	4
D. Rumusan Masalah	4
E. Tujuan Penelitian	4
G. Manfaat Penelitian	4
BAB II.....	6
KAJIAN PUSTAKA.....	6
A. Teknologi Pendidikan	6
B. Kawasan Teknologi Pendidikan.....	7
C. Kawasan Pengembangan.....	8
D. Media Pembelajaran.....	12
E. Media Video.....	12
F. Musik Panting	13
G. MBKM Bina Desa	16
H. Anjir Pasar Kota II.....	18
I. Video Pengenalan Alat Musik Panting	19
J. Video Sebagai Media Pembelajaran	20
BAB III	24
METODE PENELITIAN.....	24
A. Jenis Penelitian.....	24
B. Metode Penelitian	24

C. Model Pengembangan.....	24
D. Populasi dan Sample	28
E. Teknik Pengumpulan Data.....	29
F. Instrumen Pengumpulan Data.....	30
G. Analisis Data.....	39
BAB IV	43
HASIL DAN PEMBAHASAN.....	43
A. Hasil Penelitian	43
B. Hasil Uji Coba.....	53
BAB V	76
PENUTUP	76
A. Kesimpulan	76
B. Saran	77
DAFTAR PUSTAKA	78
LAMPIRAN.....	82

DAFTAR GAMBAR

Gambar 3.1 Prosedur Pengembangan	28
Gambar 4.1 Konsep Urutan Video Pembelajaran Musik Panting.....	45
Gambar 4.2 <i>Story Board</i> Video Pembelajaran Musik Panting	46
Gambar 4.3 Desain Pembukaan	47
Gambar 4.4 Desain Pengenalan Dosen Pembimbing I	47
Gambar 4.5 Desain Pengenalan Dosen Pembimbing I	48
Gambar 4.6 Desain Pengenalan Para Ahli	48
Gambar 4.7 Desain Pengantar sebelum masuk Materi	49
Gambar 4.8 Desain Materi Petikan	49
Gambar 4.9 Desain Bagian Penutup oleh Narator	50

DAFTAR TABEL

Tabel 3.1 Kisi-Kisi Instrumen Observasi.....	31
Tabel 3.2 Kisi-Kisi Instrumen Wawancara.....	32
Tabel 3.3 Kisi-Kisi Validasi Instrumen Kuesioner	32
Tabel 3.4 Kisi-Kisi Validasi Ahli Media	34
Tabel 3.5 Kisi-Kisi Validasi Ahli Materi.....	35
Tabel 3.6 Kisi-Kisi Validasi Ahli Naskah.....	37
Tabel 3.7 Kisi-Kisi Angket Kepraktisan Media.....	37
Tabel 3.8 Ketentuan Penilaian Skor Skala <i>Likert</i> Kelayakan Media	39
Tabel 3.9 Kriteria Kelayakan Media.....	40
Tabel 3.10 Interval Nilai Interpretasi Kelayakan Media.....	41
Tabel 3.11 Kriteria Kelayakan	42
Tabel 4.1 Hasil Validasi Instrumen.....	50
Tabel 4.2 Hasil Validasi Naskah.....	52
Tabel 4.3 Hasil Validasi Media.....	54
Tabel 4.4 Hasil Validasi Materi	56
Tabel 4.5 Hasil Kepraktisan Media oleh Peserta Didik Pertemuan I	58
Tabel 4.6 Hasil Kepraktisan Media oleh Peserta Didik Pertemuan II	60
Tabel 4.7 Hasil Kepraktisan Media oleh Peserta Didik Pertemuan III	62
Tabel 4.8 Hasil Kepraktisan Media oleh Peserta Didik Pertemuan VI.....	63
Tabel 4.9 Hasil Kepraktisan Media oleh Peserta Didik Pertemuan V	65
Tabel 4.10 Hasil Kepraktisan Media oleh Peserta Didik Pertemuan VI.....	67
Tabel 4.11 Hasil Kepraktisan Media oleh Peserta Didik Pertemuan VII	68
Tabel 4.12 Hasil Kepraktisan Media oleh Peserta Didik Pertemuan VIII	70
Tabel 4.13 Hasil Kepraktisan Media oleh Peserta Didik Pertemuan IX.....	71
Tabel 4.14 Hasil Kepraktisan Media oleh Peserta Didik Pertemuan I-IX	73

DAFTAR LAMPIRAN

Lampiran 1 Lembar Validasi Instrumen.....	82
Lampiran 2 Lembar Validasi Materi.....	85
Lampiran 3 Lembar Validasi Media	88
Lampiran 4 Lembar Validasi Naskah	91
Lampiran 5 Dokumentasi Screenshot upload Youtube.....	94
Lampiran 6 Dokumentasi Kegiatan	95

