

SKRIPSI

PENGARUH *CURRENT RATIO* (CR) DAN *DEBT TO EQUITY RATIO* (DER) TERHADAP PERTUMBUHAN LABA PADA PERUSAHAAN MANUFAKTUR SUBSEKTOR MAKANAN DAN MINUMAN YANG TERDAFTAR DI BEI PERIODE 2017-2021

Diajukan sebagai salah satu syarat untuk memperoleh Gelar Sarjana (S1)
pada Program Studi Administrasi Bisnis

Oleh :

Nur Sari Kusuma Hadhy

NIM : 1810412320005



UNIVERSITAS LAMBUNG MANGKURAT




FAKULTAS ILMU SOSIAL DAN ILMU POLITIK

BANJARMASIN

2023

LEMBAR PENGESAHAN


**PENGARUH *CURRENT RATIO* (CR) DAN *DEBT TO EQUITY RATIO* (DER)
TERHADAP PERTUMBUHAN LABA PADA PERUSAHAAN
MANUFAKTUR SUBSEKTOR MAKANAN DAN MINUMAN YANG
TERDAFTAR DI BEI PERIODE 2017-2021**


- A. Nama Mahasiswa : Nur Sari Kusuma Hadhy
NIM : 1810412320005
- B. Telah disetujui, lulus dan disahkan sebagai skripsi Administrasi Bisnis,
Fakultas Ilmu Sosial dan Ilmu Politik, Universitas Lambung Mangkurat.
- C. Tim Penguji:
- a. Pembimbing
Noor Hidayati, S.Sos, M.AB [.....] 
NIP. 197805242006042001
- b. Penguji I
Hj. Nurul Wahyuni, S.Sos, M.AB [.....] 
NIP. 197511052001122001
- c. Penguji II
Novia Nour Halisa, S.Si, M.Si [.....] 
NIP. 199211262019032026

Banjarmasin, 19 Juni 2023

Koordinator
Prodi Administrasi Bisnis

Ketua Pembimbing


Hj. Nurul Wahyuni, S.Sos, M.AB
NIP. 197511052001122001


Noor Hidayati, S.Sos, M.AB
NIP. 197805242006042001

Mengetahui
Dekan FISIP UNLAM



Prof. Dr. H. Budi Suryadi, S. Sos, M.Si
NIP. 1973012219980211001



KEMENTERIAN PENDIDIKAN, KEBUDAYAAN
RISET, DAN TEKNOLOGI
UNIVERSITAS LAMBUNG MANGKURAT
FAKULTAS ILMU SOSIAL DAN ILMU POLITIK

Jalan Brigjen H. Hasan Basry Banjarmasin 70123
Telepon : (0511) 3304595 Laman : <http://fisip.ulm.ac.id/>

BERITA ACARA UJIAN SKRIPSI

Pada hari ini Jum'at tanggal 31 bulan Maret tahun 2023, Tim Penguji yang ditunjuk oleh Dekan Fakultas Ilmu Sosial dan Ilmu Politik Universitas Lambung Mangkurat Banjarmasin dengan surat Nomor:1731/UN8.1.13/KP.10.00/2023 tanggal 25 Maret 2022 untuk menguji skripsi :

Nama : Nur Sari Kusuma Hadhy
NIM : 1810412320005
Jurusan/Program Studi : Administrasi Bisnis
Judul Skripsi : Pengaruh *Current Ratio* (CR) Dan *Debt To Equity Ratio* (DER) Terhadap Pertumbuhan Laba Pada Perusahaan Manufaktur Subsektor Makanan Dan Minuman Yang terdaftar di BEI Periode 2017-2021

Tempat Ujian : Ruang Sidang 1
Waktu Ujian : 10.30 Wita s.d Selesai
Nilai : 79,6 (A-)
Dinyatakan : Lulus / ~~Tidak Lulus~~




Demikian berita acara ini dibuat dan ditandatangani sesuai dengan peraturan Fakultas Ilmu Sosial dan Ilmu Politik Universitas Lambung Mangkurat Banjarmasin.

Dibuat di : BANJARMASIN
Pada Tanggal : 31 Maret 2023

Tim Penguji,


Mahasiswa yang diuji,

Nur Sari Kusuma Hadhy

1. Ketua : Noor Hidayati, S.Sos, M.AB
()
2. Sekretaris : Hj. Nurul Wahyuni, S.Sos, M.AB
()
3. Anggota : Novia Nour Halisa, S.Si, M.Si
()

Mengetahui/membenarkan :

an Dekan
Koordinator Program Studi Administrasi Bisnis,



Hj. Nurul Wahyuni, S.Sos, M.AB
NIP.197511052001122001



KEMENTERIAN PENDIDIKAN, KEBUDAYAAN
RISET, DAN TEKNOLOGI
UNIVERSITAS LAMBUNG MANGKURAT
FAKULTAS ILMU SOSIAL DAN ILMU POLITIK
Jalan Brigjen H. Hasan Basry Banjarmasin 70123
Telepon : (0511) 3304595 Laman : <http://fisip.ulm.ac.id/>

SURAT TUGAS

Nomor : 1731/UN8.1.13/KP.10.00/2023

Dekan Fakultas Ilmu Sosial dan Ilmu Politik Universitas Lambung Mangkurat Banjarmasin
menugaskan Saudara :

1. Noor Hidayati, S.Sos, M.AB
2. Hj. Nurul Wahyuni, S.Sos, M.AB
3. Novia Nour Halisa, S.Si, M.Si

Untuk menguji Skripsi mahasiswa Fakultas Ilmu Sosial dan Ilmu Politik Universitas Lambung
Mangkurat Banjarmasin:

Nama : Nur Sari Kusuma Hadhy
NIM : 1810412320005
Jurusan/Program Studi : Administrasi Bisnis
Judul Skripsi : Pengaruh *Current Ratio (CR)* Dan *Debt To Equity Ratio (DER)* Terhadap Pertumbuhan Laba Pada Perusahaan Manufaktur Subsektor Makanan Dan Minuman Yang terdaftar di BEI Periode 2017-2021

Dilaksanakan pada:

Hari dan Tanggal : Jum'at, 31 Maret 2023
J a m : 10.30 Wita s.d Selesai
T e m p a t : Ruang Sidang 1

Demikian surat tugas ini diberikan, untuk dilaksanakan sebagaimana mestinya.

Banjarmasin, 25 Maret 2023

Dekan,



Prof. Dr. H. Budi Suryadi, S.Sos., M.Si
NIP 197301221998021001



Catatan :

1. UU ITE No. 11 Tahun 2008 Pasal 5 Ayat 1 "Informasi Elektronik dan/atau Dokumen Elektronik dan/atau hasil cetaknya merupakan alat bukti yang sah."
2. Dokumen ini telah didaftarkan secara elektronik menggunakan sertifikat elektronik yang diterbitkan oleh BSSC.



KEMENTERIAN PENDIDIKAN, KEBUDAYAAN
RISET, DAN TEKNOLOGI
UNIVERSITAS LAMBUNG MANGKURAT
FAKULTAS ILMU SOSIAL DAN ILMU POLITIK

Jalan Brigjen H. Hasan Basry Banjarmasin 70123
Telepon : (0511) 3304595 Laman : <http://fisip.ulm.ac.id/>

DAFTAR NILAI RATA-RATA
UJIAN MEMPERTAHANKAN SKRIPSI

Yang bertanda tangan di bawah ini Tim Penguji Skripsi Mahasiswa Fakultas Ilmu Sosial dan Ilmu Politik Universitas Lambung Mangkurat Banjarmasin.

Setelah melakukan pengujian kepada :

Nama : Nur Sari Kusuma Hadhy
NIM : 1810412320005
Jurusan/Program Studi : Administrasi Bisnis
Judul Skripsi : Pengaruh *Current Ratio* (CR) Dan *Debt To Equity Ratio* (DER) Terhadap Pertumbuhan Laba Pada Perusahaan Manufaktur Subsektor Makanan Dan Minuman Yang terdaftar di BEI Periode 2017-2021

| No. | Nama Penguji | Nilai | Tanda Tangan |
|-----------------|--------------------------------|-------|------------------|
| 1. | Noor Hidayati, S.Sos, M.AB | 80 | |
| 2. | Hj. Nurul Wahyuni, S.Sos, M.AB | 79 | |
| 3. | Novia Nour Halisa, S.Si, M.Si | 80 | |
| Jumlah | | 239 | |
| Nilai Rata-rata | | 79,6 | Nilai Akhir = A- |

Demikian penilaian ini dibuat untuk dapat diketahui.

Dibuat di : BANJARMASIN

Pada Tanggal : 31 Maret 2023

Catatan :

| Angka | Nilai | Bobot |
|----------|-------|-------|
| 80 – 100 | A | 4,00 |
| 77 – 79 | A- | 3,75 |
| 75 – 76 | B+ | 3,50 |
| 70 – 74 | B | 3,00 |
| 66 – 69 | B- | 2,75 |
| 61 – 65 | C+ | 2,50 |
| 55 – 60 | C | 2,00 |
| 50 – 54 | D+ | 1,50 |
| 40 – 49 | D | 1,00 |
| 0 – 39 | E | 0 |



KEMENTERIAN PENDIDIKAN, KEBUDAYAAN
RISET, DAN TEKNOLOGI
UNIVERSITAS LAMBUNG MANGKURAT
FAKULTAS ILMU SOSIAL DAN ILMU POLITIK
Jalan Brigjen H. Hasan Basry Banjarmasin 70123
Telepon : (0511) 3304595 Laman : <http://fisip.ulm.ac.id/>

DAFTAR PENILAIAN UJIAN
MEMPERTAHANKAN SKRIPSI

Yang bertanda tangan di bawah ini :

Nama : Noor Hidayati, S.Sos, M.AB
Jabatan : Dosen FISIP ULM
Bertindak sebagai : Ketua / Anggota Tim Penguji


Setelah melakukan pengujian kepada :

Nama : Nur Sari Kusuma Hadhy
NIM : 1810412320005
Jurusan/Program Studi : Administrasi Bisnis
Judul Skripsi : Pengaruh *Current Ratio* (CR) Dan *Debt To Equity Ratio* (DER) Terhadap Pertumbuhan Laba Pada Perusahaan Manufaktur Subsektor Makanan Dan Minuman Yang terdaftar di BEI Periode 2017-2021

| No. | Komponen Penilaian | Nilai Komponen | Bobot |
|--------|--------------------|----------------|-------|
| 1. | Materi Skripsi | | 30% |
| 2. | Penulisan Skripsi | | |
| 3. | Presentasi Skripsi | | 60% |
| 4. | Pengetahuan Umum | | 10% |
| Jumlah | | | |
| Nilai | | = 80 | A |

Demikian penilaian ini dibuat untuk dapat diketahui.

Banjarmasin, 31 Maret 2023
Ketua/Anggota Tim Penguji,


Noor Hidayati, S.Sos, M.AB

Catatan :

| Angka | Nilai | Bobot |
|----------|-------|-------|
| 80 – 100 | A | 4,00 |
| 77 – 79 | A- | 3,75 |
| 75 – 76 | B+ | 3,50 |
| 70 – 74 | B | 3,00 |
| 66 – 69 | B- | 2,75 |
| 61 – 65 | C+ | 2,50 |
| 55 – 60 | C | 2,00 |
| 50 – 54 | D+ | 1,50 |
| 40 – 49 | D | 1,00 |
| 0 – 39 | E | 0 |



KEMENTERIAN PENDIDIKAN, KEBUDAYAAN
RISET, DAN TEKNOLOGI
UNIVERSITAS LAMBUNG MANGKURAT
FAKULTAS ILMU SOSIAL DAN ILMU POLITIK
Jalan Brigjen H. Hasan Basry Banjarmasin 70123
Telepon : (0511) 3304595 Laman : <http://fisip.ulm.ac.id/>

BERITA ACARA PERBAIKAN SKRIPSI
MAHASISWA FISIP ULM

Nama : Nur Sari Kusuma Hadhy
NIM : 1810412320005
Jurusan/Program Studi : Administrasi Bisnis
Judul Skripsi : Pengaruh *Current Ratio* (CR) Dan *Debt To Equity Ratio* (DER) Terhadap Pertumbuhan Laba Pada Perusahaan Manufaktur Subsektor Makanan Dan Minuman Yang terdaftar di BEI Periode 2017-2021

Nama Penguji I : Noor Hidayati, S.Sos, M.AB

| No. | Koreksi (Saran Perbaikan) | | |
|-----|-----------------------------------|---|--|
| 1. | Latar Belakang | | |
| 2. | Tinjauan Pustaka / Kerangka Teori | } Lihat Skripsi (Perbaiki sesuai arahan) | |
| 3. | Metode Penelitian | | |
| 4. | Hasil dan Pembahasan | | |
| 5. | Lain-lain | | |

Banjarmasin, 31 Maret 2023
Penguji I,

Noor Hidayati, S.Sos, M.AB



KEMENTERIAN PENDIDIKAN, KEBUDAYAAN
RISET, DAN TEKNOLOGI
UNIVERSITAS LAMBUNG MANGKURAT
FAKULTAS ILMU SOSIAL DAN ILMU POLITIK
Jalan Brigjen H. Hasan Basry Banjarmasin 70123
Telepon : (0511) 3304595 Laman : <http://fisip.ulm.ac.id/>

DAFTAR PENILAIAN UJIAN
MEMPERTAHANKAN SKRIPSI

Yang bertanda tangan di bawah ini :

Nama : Hj. Nurul Wahyuni, S.Sos, M.AB
Jabatan : Dosen FISIP ULM
Bertindak sebagai : Ketua / Anggota Tim Penguji

Setelah melakukan pengujian kepada :

Nama : Nur Sari Kusuma Hadhy
NIM : 1810412320005
Jurusan/Program Studi : Administrasi Bisnis
Judul Skripsi : Pengaruh *Current Ratio* (CR) Dan *Debt To Equity Ratio* (DER) Terhadap Pertumbuhan Laba Pada Perusahaan Manufaktur Subsektor Makanan Dan Minuman Yang terdaftar di BEI Periode 2017-2021

| No. | Komponen Penilaian | Nilai Komponen | Bobot |
|--------|--------------------|----------------|-------|
| 1. | Materi Skripsi | | 30% |
| 2. | Penulisan Skripsi | | |
| 3. | Presentasi Skripsi | 79 | 60% |
| 4. | Pengetahuan Umum | | 10% |
| Jumlah | | | |
| Nilai | | | = |

Demikian penilaian ini dibuat untuk dapat diketahui.

Banjarmasin, 31 Maret 2023
Ketua/Anggota Tim Penguji,

Hj. Nurul Wahyuni, S.Sos, M.AB

Catatan :

| Angka | Nilai | Bobot |
|----------|-------|-------|
| 80 – 100 | A | 4,00 |
| 77 – 79 | A- | 3,75 |
| 75 – 76 | B+ | 3,50 |
| 70 – 74 | B | 3,00 |
| 66 – 69 | B- | 2,75 |
| 61 – 65 | C+ | 2,50 |
| 55 – 60 | C | 2,00 |
| 50 – 54 | D+ | 1,50 |
| 40 – 49 | D | 1,00 |
| 0 – 39 | E | 0 |



KEMENTERIAN PENDIDIKAN, KEBUDAYAAN
RISET, DAN TEKNOLOGI
UNIVERSITAS LAMBUNG MANGKURAT
FAKULTAS ILMU SOSIAL DAN ILMU POLITIK

Jalan Brigjen H. Hasan Basry Banjarmasin 70123
Telepon : (0511) 3304595 Laman : <http://fisip.ulm.ac.id/>

**BERITA ACARA PERBAIKAN SKRIPSI
MAHASISWA FISIP ULM**

Nama : Nur Sari Kusuma Hadhy
NIM : 1810412320005
Jurusan/Program Studi : Administrasi Bisnis
Judul Skripsi : Pengaruh *Current Ratio* (CR) Dan *Debt To Equity Ratio* (DER) Terhadap Pertumbuhan Laba Pada Perusahaan Manufaktur Subsektor Makanan Dan Minuman Yang terdaftar di BEI Periode 2017-2021

Nama Penguji II : Hj. Nurul Wahyuni, S.Sos, M.AB

| No. | | Koreksi (Saran Perbaikan) | |
|-----|-----------------------------------|---|--|
| 1. | Latar Belakang | Tentukan & cari teori dasar secara utuh / menyeluruh | |
| 2. | Tinjauan Pustaka / Kerangka Teori | Pertaya kembali teori penelitian yang relevan dengan penelitian. | |
| 3. | Metode Penelitian | Lihat pada skripsi | |
| 4. | Hasil dan Pembahasan | Hasil Penelitian tidak konsisten dengan teori yang dijadikan uji teori. | |
| 5. | Lain-lain | | |

Banjarmasin, 31 Maret 2023
Penguji II,

Hj. Nurul Wahyuni, S.Sos, M.AB



KEMENTERIAN PENDIDIKAN, KEBUDAYAAN
RISET, DAN TEKNOLOGI
UNIVERSITAS LAMBUNG MANGKURAT
FAKULTAS ILMU SOSIAL DAN ILMU POLITIK
Jalan Brigjen H. Hasan Basry Banjarmasin 70123
Telepon : (0511) 3304595 Laman : <http://fisip.ulm.ac.id/>

DAFTAR PENILAIAN UJIAN
MEMPERTAHANKAN SKRIPSI

Yang bertanda tangan di bawah ini :

Nama : Novia Nour Halisa, S.Si, M.Si
Jabatan : Dosen FISIP ULM
Bertindak sebagai : Ketua / Anggota Tim Penguji

Setelah melakukan pengujian kepada :

Nama : Nur Sari Kusuma Hadhy
NIM : 1810412320005
Jurusan/Program Studi : Administrasi Bisnis
Judul Skripsi : Pengaruh *Current Ratio* (CR) Dan *Debt To Equity Ratio* (DER) Terhadap Pertumbuhan Laba Pada Perusahaan Manufaktur Subsektor Makanan Dan Minuman Yang terdaftar di BEI Periode 2017-2021

| No. | Komponen Penilaian | Nilai Komponen | Bobot |
|--------|--------------------|----------------|-------|
| 1. | Materi Skripsi | | 30% |
| 2. | Penulisan Skripsi | | |
| 3. | Presentasi Skripsi | | 60% |
| 4. | Pengetahuan Umum | | 10% |
| Jumlah | | | |
| Nilai | | = | 80 |

Demikian penilaian ini dibuat untuk dapat diketahui.

Banjarmasin, 31 Maret 2023
Ketua/Anggota Tim Penguji,

Novia Nour Halisa, S.Si, M.Si

Catatan :

| Angka | Nilai | Bobot |
|----------|-------|-------|
| 80 – 100 | A | 4,00 |
| 77 – 79 | A- | 3,75 |
| 75 – 76 | B+ | 3,50 |
| 70 – 74 | B | 3,00 |
| 66 – 69 | B- | 2,75 |
| 61 – 65 | C+ | 2,50 |
| 55 – 60 | C | 2,00 |
| 50 – 54 | D+ | 1,50 |
| 40 – 49 | D | 1,00 |
| 0 – 39 | E | 0 |



KEMENTERIAN PENDIDIKAN, KEBUDAYAAN
RISET, DAN TEKNOLOGI
UNIVERSITAS LAMBUNG MANGKURAT
FAKULTAS ILMU SOSIAL DAN ILMU POLITIK

Jalan Brigjen H. Hasan Basry Banjarmasin 70123
Telepon : (0511) 3304595 Laman : <http://fisip.ulm.ac.id/>

**BERITA ACARA PERBAIKAN SKRIPSI
MAHASISWA FISIP ULM**

Nama : Nur Sari Kusuma Hadhy
NIM : 1810412320005
Jurusan/Program Studi : Administrasi Bisnis
Judul Skripsi : Pengaruh *Current Ratio* (CR) Dan *Debt To Equity Ratio* (DER) Terhadap Pertumbuhan Laba Pada Perusahaan Manufaktur Subsektor Makanan Dan Minuman Yang terdaftar di BEI Periode 2017-2021

Nama Penguji III : Novia Nour Halisa, S.Si, M.Si

| No. | Koreksi (Saran Perbaikan) | | |
|-----|-----------------------------------|---|-----|
| 1. | Latar Belakang | Justifikasi pada latar belakang teori keterkaitan, variabel, Grafik keterkaitan x & y . | Acc |
| 2. | Tinjauan Pustaka / Kerangka Teori | Tabel Penelitian, Hipotesis & model penelitian. | Acc |
| 3. | Metode Penelitian | Cek skripsi, Rapikan besar Sampel | Acc |
| 4. | Hasil dan Pembahasan | Profil Perusahaan tambahkan data, Analisis Statistik D cek & konsisten teori bab 3 | Acc |
| 5. | Lain-lain | Cek keseluruhan, typo, redaksi, daftar isi, daftar pustaka rapikan. | Acc |

Banjarmasin, 31 Maret 2023
Penguji III,


Novia Nour Halisa, S.Si, M.Si

KATA PENGANTAR

Puji dan syukur penulis panjatkan kepada Tuhan Yang Maha Esa atas berkat dan rahmat-Nyalah sehingga penulis dapat menyelesaikan skripsi yang berjudul “*PENGARUH CURRENT RATIO (CR) DAN DEBT TO EQUITY RATIO (DER) TERHADAP PERTUMBUHAN LABA PADA PERUSAHAAN MANUFAKTUR SUBSEKTOR MAKANAN DAN MINUMAN YANG TERDAFTAR DI BEI PERIODE 2017-2021*” tepat pada waktunya. Adapun tujuan dari penulisan skripsi ini adalah untuk memperoleh gelar sarjana pada jurusan Administrasi Bisnis di Fakultas Ilmu Sosial dan Ilmu Politik Universitas Lambung Mangkurat Banjarmasin.

Pada kesempatan ini, penulis hendak menyampaikan terimakasih kepada semua pihak yang telah memberikan dukungan moril maupun materiil sehingga skripsi ini dapat selesai. Ucapan terimakasih ini penulis tujukan kepada:

1. Bapak Prof. Dr. Ahmad Alim Bachri, SE. M.Si Selaku Rektor Universitas Lambung Mangkurat.
2. Bapak Prof. Dr. H. Budi Suryadi. S.Sos, M.Si Selaku Dekan Fakultas Ilmu Sosial dan Ilmu Politik Universitas Lambung Mangkurat.
3. Ibu Hj.Nurul Wahyuni, S.Sos,M.AB Selaku Ketua Program Studi Ilmu Administrasi Bisnis Fakultas Ilmu Sosial dan Ilmu Politik Universitas Lambung Mangkurat.
4. Bapak Dr. Irwansyah, S.Sos, M.Si Selaku Pembimbing Akademik yang telah memberikan banyak arahan dan bimbingan selama perkuliahan.

5. Ibu Noor Hidayati, S.Sos,M.AB selaku Dosen pembimbing yang telah mendidik dan memberikan bimbingan kepada penulis.
6. Ibu Hj.Nurul Wahyuni, S.Sos,M.AB selaku dosen penguji I yang telah mendidik dan memberikan bimbingan kepada penulis
7. Ibu Novia Nour Halisa, S.Si,M.Si selaku dosen penguji II yang telah mendidik dan memberikan bimbingan kepada penulis.
8. Seluruh dosen Program Studi Ilmu Administrasi Bisnis atas ilmu pengetahuan dan nasihat yang telah diberikan selama masa perkuliahan serta seluruh staff dan karyawan Program Studi Ilmu Administrasi Bisnis atas bantuannya.
9. Kedua orangtua serta seluruh keluarga yang telah memberikan doa, dorongan dan semangat selama penyusunan skripsi ini.
10. Muhammad Dieky Hermawan yang telah selalu mendukung dan memberikan semangat selama penyusunan skripsi ini.
11. Sahabat-sahabat seperjuangan yang telah memberikan bantuan semangat serta doa kepada penulis.
12. Teman-teman satu bimbingan skripsi, yang telah berjuang Bersama-sama penulis dalam menyelesaikan skripsi ini.
13. Teman-teman angkatan 2018 Jurusan Ilmu Administrasi Bisnis dan kepada semua pihak yang tidak dapat penulis sebutkan satu persatu yang telah memberikan dukungan terhadap penulis.

Meskipun telah berusaha menyelesaikan skripsi ini sebaik mungkin, penulis menyadari bahwa skripsi ini masih ada kekurangan. Oleh karena itu, penulis mengharapkan kritik dan saran yang membangun dari para pembaca guna

menyempurnakan segala kekurangan dalam penyusunan skripsi ini. Akhir kata penulis berharap semoga skripsi ini berguna bagi para pembaca dan pihak-pihak lain yang berkepentingan.

Banjarmasin, Juni 2023

Penulis,

Nur Sari Kusuma Hadhy

PERSEMBAHAN

Skripsi ini saya persembahkan sangat spesial untuk orangtua saya terutama ibu saya yang tersayang yuliana yang teramat sangat selalu memperjuangkan dan memberikan yang terbaik untuk anak-anaknya. Skripsi ini sebagai tanda bahwa perjuangan orangtua saya tidak sia-sia.

Dan skripsi ini juga saya persembahkan untuk keluarga, diki hermawan, sahabat, teman dan semua pihak yang telah bertanya “kapan sidang?”, “kapan wisuda?”, “kapan nyusul?” dan lain sejenisnya.

Kalian adalah alasan saya segera menyelesaikan tugas akhir ini.

PERNYATAAN ORISINALITAS

Dengan ini saya menyatakan:

1. Karya tulis skripsi saya ini adalah asli dan belum pernah diajukan untuk mendapatkan gelar akademik diperguruan tinggi manapun
2. Karya tulis ini adalah murni gagasan, rumusan dan penelitian sendiri tanpa bantuan pihak lain kecuali arahan dosen pembimbing dan masukan tim penguji
3. Seluruh karya atau pendapat pakar atau karya yang telah dipublikasikan orang lain yang terdapat dalam karya tulis ini telah di sitasi nama pengarangnya dan dicantumkan di dalam daftar pustaka
4. Pernyataan ini belum dibuat dengan sesungguhnya dan apabila dikemudian hari terdapat penyimpangan dan ketidakbenaran dalam pernyataan ini, maka saya sebagai peneliti bersedia menerima sanksi sesuai undang-undang yang berlaku

Banjarmasin, 20 Juni 2023
Yang membuat pernyataan,

Nur Sari Kusuma Hadhy
NIM: 1810412320005

ABSTRAK

Nur Sari Kusuma Hadhy, 1810412320005, 2023. Pengaruh *Current Ratio* (CR) Dan *Debt To Equity Ratio* (DER) Terhadap Pertumbuhan Laba Pada Perusahaan Manufaktur Subsektor Makanan Dan Minuman Yang Terdaftar Di BEI Periode 2017-2021, di bawah bimbingan: Noor Hidayati

pertumbuhan laba berupa rasio yang dapat menggambarkan sejauh mana kemampuan perusahaan dalam meningkatkan laba bersih dibandingkan dengan tahun sebelumnya. Objek dalam penelitian ini adalah Perusahaan Manufaktur Subsektor Makanan Dan Minuman Yang Terdaftar Di BEI. Penelitian ini bertujuan untuk menguji pengaruh *Current Ratio* (CR) Dan *Debt To Equity Ratio* (DER) Terhadap Pertumbuhan Laba Pada Perusahaan Manufaktur Subsektor Makanan Dan Minuman Yang Terdaftar Di BEI secara parsial dan simultan.

Metode yang digunakan dalam penelitian ini adalah kuantitatif dengan tipe penelitian asosiatif. Populasi penelitian ini seluruh laporan keuangan Perusahaan Manufaktur Subsektor Makanan Dan Minuman Yang Terdaftar Di BEI, sampel yang diambil sebanyak 30 laporan keuangan dari 6 perusahaan manufaktur subsektor makanan dan minuman yang terdaftar di BEI dengan teknik *purposive sampling*. Data yang digunakan adalah data sekunder. Teknik pengumpulan data melalui dokumentasi. Teknik analisa data penelitian ini menggunakan analisis regresi linear berganda.

Hasil penelitian ini membuktikan *Current Ratio* (CR) secara parsial berpengaruh signifikan terhadap Pertumbuhan Laba, *Debt To Equity Ratio* (DER) secara parsial berpengaruh signifikan terhadap Pertumbuhan Laba. Sedangkan, secara simultan *Current Ratio* (CR) dan *Debt To Equity Ratio* (DER) berpengaruh signifikan terhadap Pertumbuhan Laba.

Kata Kunci : *Current Ratio* (CR), *Debt To Equity Ratio* (DER), dan Pertumbuhan Laba.

ABSTRACT

Nur Sari Kusuma Hadhy, 1810412320005, 2023. Effect of Current Ratio (CR) and Debt To Equity Ratio (DER) on Profit Growth in Food and Beverage SubSector Manufacturing Companies Listed on the (IDX) for the 2017-2021 period, under the guidance of: Noor Hidayati.

profit growth in the form of a ratio that can describe the extent to which the company's ability to increase net income compared to the previous year. The object of this research is the Food and Beverage SubSector Manufacturing Companies Listed on the IDX. This research aims to examine the effect of Current Ratio (CR) and Debt To Equity Ratio (DER) on Profit Growth in Food and Beverage Subsector Manufacturing Companies Listed on the IDX partially and simultaneously.

The method used in this research is quantitative with associative research type. The population of this research is all financial statements of Manufacturing Companies in the Food and Beverage Subsector Listed on the IDX. The sample taken is 30 financial statements from 6 manufacturing companies in the Food and Beverage subsector listed on the IDX using purposive sampling technique. The data used is secondary data. Data collection techniques through documentation. The data analysis technique of this research uses multiple linear regression analysis.

The results of this research prove that the Current Ratio (CR) partially has a significant effect on Profit Growth, Debt To Equity Ratio (DER) partially has a significant effect on Profit Growth. Meanwhile, simultaneously Current Ratio (CR) and Debt To Equity Ratio (DER) have a significant effect on Profit Growth.

Keywords: Current Ratio (CR), Debt To Equity Ratio (DER), and Profit Growth.

DAFTAR ISI

| | |
|---|-------------|
| KATA PENGANTAR | i |
| LEMBAR PERSEMBAHAN | iv |
| PERNYATAAN ORISINALITAS | v |
| ABSTRAK | vi |
| ABSTRACT | vii |
| DAFTAR ISI | viii |
| DAFTAR TABEL | xii |
| DAFTAR GAMBAR | xiii |
| DAFTAR LAMPIRAN | xiv |
| BAB I PENDAHULUAN | 1 |
| 1.1 Latar Belakang | 1 |
| 1.2 Rumusan Masalah | 22 |
| 1.3 Tujuan Penelitian..... | 22 |
| 1.4 Manfaat Penelitian..... | 23 |
| BAB II TINJAUAN PUSTAKA | 24 |
| 2.1 Landasan Teoritis | 24 |
| 2.1.1 Manajemen Keuangan | 24 |
| 2.1.1.1 Pengertian Manajemen Keuangan..... | 24 |
| 2.1.1.2 Tujuan Manajemen Keuangan..... | 25 |
| 2.1.1.3 Fungsi Manajemen Keuangan | 25 |
| 2.1.2 Laporan Keuangan..... | 27 |
| 2.1.2.1 Pengertian Laporan Keuangan | 27 |
| 2.1.2.2 Jenis Laporan Keuangan..... | 28 |
| 2.1.2.3 Tujuan Pembuatan Laporan Keuangan | 29 |
| 2.1.3 Analisis Laporan Keuangan..... | 30 |
| 2.1.4 Pertumbuhan Laba | 31 |
| 2.1.4.1 Pengertian Pertumbuhan Laba..... | 31 |
| 2.1.4.2 Tujuan dan Manfaat Pertumbuhan Laba | 33 |
| 2.1.4.3 Faktor-Faktor Yang Mempengaruhi Pertumbuhan Laba..... | 34 |
| 2.1.4.4 Indikator Pertumbuhan Laba | 35 |
| 2.1.5 Rasio Keuangan | 36 |

| | | |
|----------------|--|-----------|
| 2.1.5.1 | Pengertian Rasio Keuangan..... | 36 |
| 2.1.5.2 | Jenis-jenis Rasio Keuangan..... | 37 |
| 2.1.6 | <i>Current Ratio</i> (CR)..... | 38 |
| 2.1.6.1 | Pengertian <i>Current Ratio</i> (CR)..... | 38 |
| 2.1.6.2 | Tujuan dan Manfaat <i>Current Ratio</i> (CR) | 39 |
| 2.1.6.3 | Faktor Yang Mempengaruhi <i>Current Ratio</i> (CR) | 41 |
| 2.1.6.4 | Indikator <i>Current Ratio</i> (CR) | 42 |
| 2.1.7 | <i>Debt to Equity Ratio</i> (DER)..... | 42 |
| 2.1.7.1 | Pengertian <i>Debt to Equity Ratio</i> (DER)..... | 42 |
| 2.1.7.2 | Tujuan dan Manfaat <i>Debt to Equity Ratio</i> (DER) | 43 |
| 2.1.7.3 | Faktor Yang Mempengaruhi <i>Debt to Equity Ratio</i> (DER) | 44 |
| 2.1.7.4 | Indikator <i>Debt to Equity Ratio</i> (DER)..... | 45 |
| 2.2 | Tinjauan Penelitian Terdahulu | 46 |
| 2.3 | Hipotesis dan Model Penelitian..... | 53 |
| 2.3.1 | Hipotesis Penelitian | 53 |
| 2.3.2 | Model Penelitian | 56 |
| BAB III | METODE PENELITIAN | 58 |
| 3.1 | Pendekatan Penelitian | 58 |
| 3.2 | Desain Penelitian..... | 58 |
| 3.3 | Lokasi Penelitian | 59 |
| 3.4 | Populasi, Besar Sampel dan Tehnik Sampling..... | 59 |
| 3.4.1 | Populasi..... | 59 |
| 3.4.2 | Besar Sampel | 60 |
| 3.4.3 | Teknik Sampling..... | 61 |
| 3.5 | Definisi Operasional Variabel..... | 61 |
| 3.5.1 | Variabel <i>Independen</i> /Bebas (X) | 61 |
| 3.5.1.1 | <i>Current Ratio</i> (CR) (X1) | 61 |
| 3.5.1.2 | <i>Debt to Equity Ratio</i> (DER) (X2)..... | 62 |
| 3.5.2 | Variabel <i>Dependen</i> /Terikat..... | 62 |
| 3.5.2.1 | Pertumbuhan Laba (Y) | 63 |
| 3.6 | Teknik Pengumpulan Data..... | 64 |
| 3.7 | Teknik Analisis Data..... | 65 |
| 3.7.1 | Analisis Statistik Deskriptif..... | 66 |

| | |
|--|-----------|
| 3.7.2 Uji Asumsi Klasik..... | 66 |
| 3.7.2.1 Uji Normalitas | 67 |
| 3.7.2.2 Uji Multikolinieritas | 68 |
| 3.7.2.3 Uji Heteroskedastistas | 68 |
| 3.7.2.4 Uji Autokorelasi | 69 |
| 3.7.3 Analisis Regresi Linier Berganda | 70 |
| 3.7.4 Pengujian Hipotesis | 71 |
| 3.7.4.1 Uji Regresi Secara Parsial (Uji t) | 71 |
| 3.7.4.2 Uji Regresi Secara Simultan (Uji F)..... | 72 |
| 3.7.4.3 Uji Koefisien Determinasi (R^2) | 73 |
| BAB IV HASIL PENELITIAN..... | 75 |
| 4.1 Deskripsi Objek Penelitian..... | 75 |
| 4.2 Deskriptif Variabel..... | 81 |
| 4.2.1 Analisis Statistik Deskriptif Variabel <i>Current Ratio</i> (CR) (X1) | 82 |
| 4.2.2 Analisis Statistik Deskriptif Variabel <i>Debt to Equity Ratio</i> (DER) (X2)..... | 83 |
| 4.2.3 Analisis Statistik Deskriptif Variabel Pertumbuhan Laba (Y) .. | 84 |
| 4.3 Hasil Uji Asumsi Klasik..... | 84 |
| 4.3.1 Uji Normalitas | 84 |
| 4.3.2 Uji Multikolinieritas | 87 |
| 4.3.3 Uji Heteroskedastisitas | 89 |
| 4.3.4 Uji Autokorelasi..... | 90 |
| 4.4 Hasil Analisis Regresi Linier Berganda | 90 |
| 4.5 Pengujian Hipotesis..... | 92 |
| 4.5.1 Hasil Uji Parsial (Uji t) | 92 |
| 4.5.2 Hasil Uji Simultan (Uji f) | 94 |
| 4.5.3 Hasil Koefisien Determinasi (R^2)..... | 95 |
| 4.6 Model Hasil Penelitian | 96 |
| BAB V PEMBAHASAN HASIL..... | 97 |
| 5.1 Pembahasan | 97 |
| 5.1.1 Pengaruh <i>Current Ratio</i> (CR) terhadap Pertumbuhan Laba | 97 |

| | |
|---|------------|
| 5.1.2 Pengaruh <i>Debt to Equity Ratio</i> (DER) terhadap Pertumbuhan Laba..... | 98 |
| 5.1.3 Pengaruh <i>Current Ratio</i> (CR) dan <i>Debt to Equity Ratio</i> (DER) terhadap Pertumbuhan Laba..... | 99 |
| 5.2 Implikasi Hasil | 100 |
| 5.2.1 Pengaruh <i>Current Ratio</i> (CR) terhadap Pertumbuhan Laba | 100 |
| 5.2.2 Pengaruh <i>Debt to Equity Ratio</i> (DER) terhadap Pertumbuhan Laba..... | 100 |
| 5.2.3 Pengaruh <i>Current Ratio</i> (CR) dan <i>Debt to Equity Ratio</i> (DER) terhadap Pertumbuhan Laba..... | 101 |
| 5.3 Keterbatasan Penelitian | 102 |
| BAB VI PENUTUP | 104 |
| 6.1 Kesimpulan..... | 104 |
| 6.2 Saran..... | 104 |
| DAFTAR PUSTAKA | 107 |
| LAMPIRAN | |
| BIODATA PENELITI | |

DAFTAR TABEL

| No | Judul | Hal |
|------------|--|-----|
| Tabel 1.1 | Data Pertumbuhan Laba Subsektor Makanan dan Minuman yang terdaftar di Bursa Efek Indonesia periode 2017-2021 | 6 |
| Tabel 1.2 | Data Current Ratio, <i>Debt to Equity Ratio</i> dan Pertumbuhan Laba Subsektor Makanan dan Minuman Periode 2017-2021 | 20 |
| Tabel 2.1 | Penelitian terdahulu | 46 |
| Tabel 3.1 | Daftar 6 Perusahaan Manufaktur Subsektor Makanan dan Minuman Yang Terdaftar di BEI | 60 |
| Tabel 3.2 | Definisi Operasional Variabel..... | 63 |
| Tabel 3.3 | Interprestasi Koefisien Korelasi | 74 |
| Tabel 4.1 | Variabel <i>Current Ratio</i> (CR) terhadap Pertumbuhan Laba | 75 |
| Tabel 4.2 | Variabel <i>Debt to Equity Ratio</i> (DER) terhadap Pertumbuhan Laba..... | 76 |
| Tabel 4.3 | Hasil Analisis Deskriptif Data | 82 |
| Tabel 4.4 | Hasil Uji Normalitas <i>Kolmogorov-Smirnov</i> (K-S) | 87 |
| Tabel 4.5 | Hasil Uji Multikolinieritas | 88 |
| Tabel 4.6 | Hasil Uji Autokorelasi | 90 |
| Tabel 4.7 | Hasil Uji Analisis Regresi Berganda | 91 |
| Tabel 4.8 | Hasil Uji Secara Parsial (Uji T) | 93 |
| Tabel 4.9 | Hasil Uji Secara Simultan (Uji F) | 94 |
| Tabel 4.10 | Hasil Koefisien Determinasi (KD)..... | 96 |

DAFTAR GAMBAR

| No | Judul | Hal |
|------------|---|-----|
| Gambar 1.1 | Grafik Pertumbuhan Ekonomi | 2 |
| Gambar 1.2 | Grafik Pertumbuhan Laba Perusahaan Manufaktur | 3 |
| Gambar 1.3 | Grafik Rata-Rata Pertumbuhan Laba Perusahaan Subsektor Makanan dan Minuman Periode 2017-2021 | 8 |
| Gambar 1.4 | Pergerakan <i>Current Ratio</i> dan Pertumbuhan Laba Rata-Rata Pada Perusahaan Manufaktur Subsektor Makanan dan Minuman Periode 2017-2021 | 15 |
| Gambar 1.5 | Pergerakan <i>Debt to Equityt Ratio</i> dan Pertumbuhan Laba Rata-Rata Pada Perusahaan Manufaktur Subsektor Makanan dan Minuman Periode 2017-2021 | 18 |
| Gambar 2.1 | Model Penelitian | 57 |
| Gambar 4.1 | Grafik Histogram (Model Analisis Grafik) | 85 |
| Gambar 4.2 | Grafik Normal P-Plot | 86 |
| Gambar 4.3 | Grafik <i>Scatterplot</i> | 89 |
| Gambar 4.4 | Model Akhir Penelitian | 96 |

DAFTAR LAMPIRAN

| No. | Judul | Hal |
|------------|--------------------------|-----|
| Lampiran 1 | Output SPSS | 110 |
| Lampiran 2 | Sertifikat Plagiasi..... | 114 |
| Lampiran 3 | Sertifikat TOEFL..... | 115 |