

Skripsi

***Pengaruh Return On Investment, Net Profit Margin, Earning Per Share, dan
Operating Profit Margin Terhadap Harga Saham Pada Index Saham LQ45***

Tahun 2018-2021



**Diajukan Untuk Melengkapi Persyaratan Dalam Memperoleh
Gelar Sarjana Akuntansi**

Oleh:

Rivaldi Sthevanus Rusli

NIM. 1810313310038

PROGRAM STUDI: AKUNTANSI

**FAKULTAS EKONOMI DAN BISNIS
UNIVERSITAS LAMBUNG MANGKURAT
BANJARMASIN**

2022

LEMBAR LEGALITAS

Pengaruh *Return On Investment, Net Profit Margin, Earning Per Share*, dan *Operating Profit Margin* Terhadap Harga Saham Pada Index Saham LQ45 Tahun 2018-2021


Yang dipersiapkan oleh:

Rivaldi Sthevanus Rusli

NIM. 1810313310038

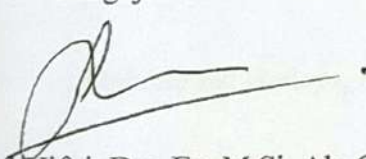
Telah dipertahankan di depan Tim Penguji pada tanggal 12, Januari 2022
dan dinyatakan telah memenuhi syarat untuk diterima

Pembimbing


Rifqi Novriyandana, SE, M. Acc, MM Ak
NIP 19871123 201404 1 001

Penguji I


Penguji II


Dr. Syaiful Hifni, Drs, Ec, M.Si, Ak, CA
NIP 19630904 199003 1 003


Muhammad Hudaya, S.E, M.M., Ph.D
NIP 19740808 200012 1 002



Mengetahui,
Koordinator Program Studi S1 Akuntansi



Hc Alfian, SE, M.Si., Ak., CA
NIP 19750321 200312 1 001

LEMBAR PENGESAHAN
UNIVERSITAS LAMBUNG MANGKURAT
FAKULTAS EKONOMI DAN BISNIS

Nama : Rivaldi Sthevanus Rusli
NIM : 1810313310038
Judul Skripsi : Pengaruh *Return On Investment, Net Profit Margin, Earning Per Share*, dan *Operating Profit Margin* Terhadap Harga Saham Pada Index Saham LQ45 Tahun 2018-2021
Mata Kuliah Pokok : Analisa Laporan Keuangan
Ujian Dilaksanakan : 12 Januari 2022


Tim Penguji

Pembimbing : Rifqi Novriyandana, SE, M. Acc, MM Ak




(.....)

Penguji I : Dr. Syaiful Hifni, Drs, Ec, M.Si, Ak, CA



(.....)

Penguji II : Muhammad Hudaya, S.E, M.M., Ph.D



(.....)

BERITA ACARA PERBAIKAN SKRIPSI




Berdasarkan hasil ujian yang telah dilaksanakan oleh mahasiswa Fakultas Ekonomi dan Bisnis Universitas Lambung Mangkurat:

Nama : Rivaldi Sthevanus Rusli
NIM : 1810313310038
Program Studi : S-1 Akuntansi
Judul Skripsi : Pengaruh Return On Investment, Net Profit Margin, Earning Per Share, dan Operating Profit Margin Terhadap Harga Saham Pada Index Saham LQ45 Tahun 2018-2021

Hari, Tanggal Ujian : Kamis, 12 Januari 2023

Waktu, Tempat : 10.00 - 12.00 WITA Ruang Ujian 1

Dengan ini telah melakukan perbaikan skripsi berdasarkan saran Tim Penguji:

No.	Nama Tim Penguji	Jabatan	Tanda Tangan
1.	Rifqi Novriyandana, SE, MM, M.Acc, Ak	Pembimbing	
2.	Dr. Syaiful Hifni, Drs, Ec, M.Si, Ak, CA	Ketua	
3.	Muhammad Hudaya, SE, MM, Ph.D, CSRA	Sekretaris	

Demikian berita acara perbaikan skripsi yang telah mendapatkan persetujuan dari Tim Penguji.

Banjarmasin, 31 Januari 2022

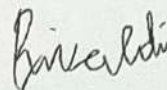
Mahasiswa,

Mengetahui,

Koordinator Program Studi S1 Akuntansi



Akuntansi, SE, MM, Si, Ak, CA
NIP. 19750321 200312 1 001



Rivaldi Sthevanus Rusli
NIM. 1810313310038

SURAT PERNYATAAN

Saya yang bertanda tangan dibawah ini menyatakan bahwa dengan sesungguhnya, bahwa skripsi ini merupakan hasil penelitian yang telah saya lakukan. Segala kutipan dan bantuan dari berbagai sumber telah diungkapkan sebagaimana mestinya. Skripsi ini belum pernah dipublikasikan untuk keperluan lain oleh siapapun juga. Apabila dikemudian hari ternyata pernyataan ini tidak benar, maka saya bersedia menerima akibat dari ketidakbenaran pernyataan tersebut

Banjarmasin

Yang membuat pernyataan,



Rivaldi Sthevanus Rusli

1810313310038

KATA PENGANTAR

Puji dan syukur peneliti panjatkan kepada Tuhan Yang Maha Esa, berkat rahmat-Nya lah peneliti dapat menyusun, meneliti dan menyelesaikan skripsi yang berjudul **“Pengaruh *Return On Investment, Net Profit Margin, Earning Per Share, dan Operating Profit Margin Terhadap Harga Saham Pada Index Saham LQ45 Tahun 2018-2021*”**.

Skripsi ini ditulis guna memenuhi persyaratan untuk memperoleh gelar sarjana akuntansi di Universitas Lambung Mangkurat serta menjadi sarana penyaluran teori dan penelitian yang telah dilakukan oleh peneliti selama menjalani masa pembelajaran. Peneliti menyadari bahwa dikarenakan adanya keterbatasan kemampuan dan pengetahuan peneliti, sehingga skripsi ini sangat jauh dari kata sempurna. Oleh karena itu, peneliti mengharapkan adanya kritik dan saran oleh berbagai pihak.

Selama masa penelitian, peneliti bersyukur dengan adanya dukungan baik secara moral ataupun material oleh berbagai pihak. Oleh karena itu, pada kesempatan ini, peneliti ingin mengucapkan terima kasih terhadap kepada:

1. Bapak Dr. Atma Hayat, Drs. Ec., M.Si., Ak., CA selaku Dekan Fakultas Ekonomi dan Bisnis Universitas Lambung Mangkurat Banjarmasin.
2. Bapak Alfian, SE., M.Si., Ak., CA selaku Koordinator Program Studi Akuntansi S1 Akuntansi Fakultas Ekonomi dan Bisnis Universitas Lambung Mangkurat.

3. Bapak Rifqi Novriyandana S.E., M.Acc. selaku dosen pembimbing yang memberikan saran, masukan, serta arahan dalam proses penyusunan skripsi.
4. Bapak Dr. Syaiful Hifni Ec, Ak, M.Si, CA dan bapak Muhammad Hudaya SE, MM, Ph.D selaku dosen penguji atas saran dan masukan yang diberikan dalam penyusunan skripsi.
5. Seluruh Dosen Pengajar dan Staf Karyawan Fakultas Ekonomi dan Bisnis Universitas Lambung Mangkurat.
6. Bapak Nicko Rusli dan Ibu Magrica Sjah selaku orang tua yang peneliti cintai dan hormati. Terimakasih atas kasih sayang, doa, nasihat, kesabaran, dan segala hal baik yang diberikan kepada peneliti sehingga peneliti bisa sampai di titik ini.
7. Robin Rusli dan Rivaldo Sthevanus Rusli selaku saudara peneliti yang memberikan motivasi selama masa proses penyusunan skripsi
8. Seluruh keluarga peneliti atas segala dukungan, doa, dan kasih sayang yang telah diberikan selama ini.
9. Teman dekat serta sahabat peneliti yaitu Kevin Chandra, Wahyu dan Fayigiri Habibillah atas segala bantuan baik berupa masukan, teguran, nasihat.
10. Rekan-rekan S1 Akuntansi Angkatan 2018 Fakultas Ekonomi dan Bisnis Universitas Lambung Mangkurat.
11. Seluruh pihak yang mendukung dan mendoakan peneliti yang tidak dapat disebutkan satu per satu.
12. Terakhir, terima kasih kepada diri peneliti sendiri karena terus bangkit dan berusaha dalam mengerjakan skripsi. Terima kasih karena telah melewati berbagai rintangan dalam pengerjaan skripsi ini.

Akhir kata, peneliti berharap agar skripsi ini dapat memberikan manfaat bagi segala pihak.

Banjarmasin Februari 2023

Peneliti,

A handwritten signature in black ink, appearing to read 'Rivaldi Stevanus Rusli'. The signature is written in a cursive, somewhat stylized font.

Rivaldi Stevanus Rusli

Abstract

Rivaldi Sthevanus Rusli (2023), The Effect of Return On Investment, Net Profit Margin, Earning Per Share, and Operating Profit Margin on Stock Price in Stock Index in 2018-2021.

Supervisor : Rifqi Novriyandana S.E., M.Acc

Stock price is market price of a company as a value based on company performance in a period that determine investor decision to invest or not. Change in stock price will determine quality and feasibility of a company to invest. Stock price of a company could be seen in the stock price index in the Indonesian Stock Exchange.

This research was conducted with the purpose to determine the effect of return on investment, net profit margin, earning per share, and operating profit margin on stock price. Population used in this research were companies that listed in LQ45 stock index, where there were 45 companies with high liquidity. Sample selection technique in this research used purposive sampling with certain criteria, so that a total 38 companies could be used as sample in this research. Analysis that was used in this research was multiple linear regression analysis with Statistical Product and Service Solution (SPSS) Program 25th version.

The result of this research indicates that earning per share will affect the stock price. Meanwhile, return on investment, net profit margin, and operating profit margin will not affect the stock price.

Keywords : *Stock Price, Return on Investment, Earning Per Share, Net Profit Margin, Operating Profit Margin.*

Abstraksi

Rivaldi Sthevanus Rusli (2023), Pengaruh *Return On Investment, Net Profit Margin, Earning Per Share*, dan *Operating Profit Margin* Terhadap Harga Saham Pada Index Saham LQ45 Tahun 2018-2021.

Pembimbing : Rifqi Novriyandana S.E., M.Acc

Harga saham adalah harga pasar suatu perusahaan yang memiliki nilai berdasarkan ukuran tingkat kinerja perusahaan dalam suatu periode yang menentukan keputusan investor untuk melakukan investasi atau tidak. Perubahan harga saham menentukan kualitas dan kelayakan suatu perusahaan untuk melakukan investasi. Harga saham suatu perusahaan dapat dilihat pada index harga saham pada laman Bursa Efek Indonesia (BEI).

Penelitian ini dilakukan dengan tujuan untuk mengetahui pengaruh dari *return on investment, net profit margin, earning per share*, dan *operating profit margin* terhadap harga saham perusahaan. Populasi yang digunakan pada penelitian ini ialah perusahaan yang terdaftar dalam index saham LQ45, dimana terdapat 45 perusahaan dengan tingkat likuiditas yang tinggi. Teknik pemilihan sampel dalam penelitian ini menggunakan *purposive sampling* dengan kriteria tertentu, sehingga dapat diperoleh total 38 perusahaan yang menjadi sampel dalam penelitian. Analisis yang digunakan dalam penelitian ini adalah analisis regresi linear berganda dengan menggunakan program *Statistical Product and Service Solution (SPSS)* versi 25.

Hasil penelitian ini menunjukkan hasil bahwa *earning per share* berpengaruh terhadap harga saham. Sedangkan *return on investment, net profit margin*, dan *operating profit margin* tidak berpengaruh terhadap harga saham.

Kata Kunci : Harga saham, *Return on Investment, Earning Per Share, Net Profit Margin, Operating Profit Margin*.

DAFTAR ISI

LEMBAR LEGALITAS	i
LEMBAR PENGESAHAN	ii
BERITA ACARA PERBAIKAN SKRIPSI	iii
SURAT PERNYATAAN.....	iv
KATA PENGANTAR	v
Abstract	viii
Abstraksi	ix
DAFTAR ISI.....	x
DAFTAR TABEL.....	xiii
DAFTAR BAGAN	xiv
BAB I PENDAHULUAN	1
1.1. Latar Belakang.....	1
1.2. Rumusan Masalah	6
1.3. Tujuan Penelitian.....	7
1.4. Manfaat Penelitian.....	7
1.5. Sistematika Pembahasan	8
BAB II LANDASAN TEORI	10
2.1. Kerangka Teori	10
2.1.1. Teori Sinyal.....	10
2.1.2. Saham.....	12
2.1.2.1. Jenis saham	12
2.1.3. Harga Saham	14
2.1.4. Pasar Modal.....	15
2.1.5. Rasio Keuangan	16
2.1.5.1. <i>Return on investment (ROI)</i>	17
2.1.5.2. <i>Net profit margin (NPM)</i>	18
2.1.5.3. <i>Earning per share (EPS)</i>	18
2.1.5.4. <i>Operating profit margin</i>	19
2.2. Hasil Penelitian Sebelumnya.....	20
BAB III KERANGKA KONSEPTUAL DAN HIPOTESIS	28
3.1. Kerangka Konseptual	28
3.2. Hipotesis	33

3.2.1.	Pengaruh <i>Return on investment</i> Terhadap Harga Saham di Index Saham LQ45	34
3.2.2.	Pengaruh <i>Net profit margin</i> Terhadap Harga Saham di Index Saham LQ45	35
3.2.3.	Pengaruh <i>Earning per share</i> Terhadap Harga Saham di Index Saham LQ45	36
3.2.4.	Pengaruh <i>Operating profit margin</i> Terhadap Harga Saham di Index Saham LQ45	37
BAB IV METODE PENELITIAN		38
4.1.	Ruang Lingkup Penelitian	38
4.2.	Jenis Penelitian dan Sumber Data	38
4.3.	Tempat dan Lokasi Penelitian	38
4.4.	Unit Analisis	38
4.5.	Populasi	39
4.6.	Definisi Operasional	40
4.6.1.	Harga Saham (Y).....	40
4.6.2.	<i>Return on investment</i> (X_1)	40
4.6.3.	<i>Earning per share</i> (X_2)	41
4.6.4.	<i>Net profit margin</i> (X_3).....	41
4.6.5.	<i>Operating profit margin</i> (X_4).....	41
4.7.	Teknik Pengumpulan Data	42
4.8.	Teknik Analisis Data	42
4.8.1.	Analisis Data Deskriptif	42
4.8.2.	Uji Asumsi Klasik	43
4.8.2.1.	Uji Normalitas.....	43
4.8.2.2.	Uji Multikolonieritas.....	44
4.8.2.3.	Uji Heteroskedastisitas	45
4.8.2.4.	Uji Autokorelasi.....	45
4.8.3.	Analisis Linier Berganda.....	47
4.8.4.	Uji Hipotesis	47
4.8.4.1.	Koefesien Determinasi (R^2)	47
4.8.4.2.	Uji F	48
4.8.4.3.	Uji T	48
BAB V HASIL PENELITIAN DAN ANALISIS.....		50
5.1.	Gambaran Umum Obyek Obyek Penelitian Analisis Data	50

5.1.1.	Gambaran Umum Bursa Efek Indonesia	50
5.1.2.	Gambaran Umum Perusahaan yang Terdaftar dalam Index Saham LQ45	51
5.2.	Hasil Penelitian dan Pembahasan	66
5.2.1.	Deskriptif Statistik Variabel.....	66
5.2.2.	Analisis Data	68
5.2.2.1.	Uji Asumsi Klasik.....	68
5.2.2.2.	Analisis Regresi Linier Berganda	72
5.2.2.2.1.	Koefesien Determinasi.....	75
5.2.2.2.2.	Uji F	76
5.2.2.2.3.	Uji T.....	77
5.2.3.	Pembahasan Hasil Penelitian	79
5.2.3.1.	Pengaruh <i>Return on Investment</i> Terhadap Harga Saham Perusahaan.....	79
5.2.3.2.	Pengaruh <i>Net Profit Margin</i> Terhadap Harga Saham Perusahaan.....	82
5.2.3.3.	Pengaruh <i>Earning Per Share</i> Terhadap Harga Saham Perusahaan.....	84
5.2.3.4.	Pengaruh <i>Operating Profit Margin</i> Terhadap Harga Saham Perusahaan.....	86
5.2.4.	Implikasi Hasil Penelitian.....	89
5.2.4.1.	Implikasi Teoritis.....	89
5.2.4.2.	Implikasi Praktis	89
BAB VI PENUTUP		91
6.1.	Kesimpulan.....	91
6.2.	Saran	92
DAFTAR PUSTAKA		93
LAMPIRAN.....		95

DAFTAR TABEL

2.1 Tabel Penelitian Terdahulu	20
4.1 Tabel Penentuan Sampel	35
5.1 Daftar Sampel Perusahaan	51
5.2 Hasil Pengujian Statistik Deskriptif.....	66
5.3 Uji Kolmogorov Smirnov Exact Monte Carlo	69
5.4 Uji Multikolonieritas.....	70
5.5 Uji Heteroskedastisitas.....	71
5.6 Uji Autokorelasi Durbin Watson	72
5.7 Uji Regresi Linier Berganda	73
5.8 Koefesien Determinasi	76
5.9 Uji F	77
5.10 Uji T	77

DAFTAR BAGAN

3.1 Bagan Kerangka Konseptual.....	29
3.2 Bagan Model Penelitian	30